



EKONOMİ BÜLTENİ

ŞUBAT 2024

Güneydoğu Anadolu İhracatçı Birlikleri

Eğitim ve Ekonomik Araştırmalar Şubesi

 GaibGaziantep

 GaibGaziantep

 GaibGaziantep

 Gaib

 GaibGaziantep

 GaibGaziantep

GAİB AYLIK EKONOMİ BÜLTENİ

Şubat 2024

ŞUBAT AYI ÖZEL GÜNDEMİ

GAİB İLLER 2023 YILI İHRACAT PERFORMANSI

Türkiye İstatistik Kurumu (TÜİK) tarafından açıklanan 2023 Dış Ticaret İstatistikleri (Özel Ticaret Sistemi)'ne göre, Türkiye 2023 yılında toplam 232,2 Milyar \$ ihracat gerçekleştirmiştir. Türkiye'nin 2023 yılı ihracatı 2022 yılına göre %1,3 oranında azalmıştır. Türkiye, 2023 yılında 339 Milyon \$ ithalat gerçekleştirmiş olup, ihracatın ithalatı karşılama oranı %68,5 dur ve Türkiye, 2023 yılında 106,8 Milyar \$ dış ticaret açığı vermiştir.

2023 yılında Güneydoğu Anadolu İhracatçı Birlikleri iştegal sahasına giren iller (Gaziantep, Kahramanmaraş Mardin, Malatya, Şanlıurfa, Diyarbakır, Kilis ve Adıyaman) incelendiğinde illerin toplam 12.5 Milyar \$ ihracat gerçekleştirdiği görülmektedir. 2023 yılında GAİB iştegal sahasına giren illerin toplam ihracatı, 2022 yılına göre %14,7 azalmıştır. İhracatta yaşanan bu azalış 2023 yılı Şubat ayında meydana gelen ve büyük ölçüde Güneydoğu Anadolu Bölgesi'nde etkili olan "6 Şubat depremlerinden" kaynaklanmaktadır.

2023 yılında Gaziantep 9,7 Milyar \$ ihracatla ilk sırada yer alırken, Gaziantep'i 1 Milyar \$ ihracatla Mardin, 974 Milyon \$ ihracatla Kahramanmaraş, 386 Milyon \$ ihracatla Malatya, 349 Milyon \$ ihracatla Şanlıurfa, 303 Milyon \$ ihracatla Diyarbakır, 81 Milyon \$ ihracatla Kilis ve 58 Milyon \$ ihracatla Adıyaman takip etmektedir. 2022 yılına göre 2023 yılında Gaziantep'in ihracatı %13,1 azalırken, Mardin'in %9,9, Kahramanmaraş %30,9, Malatya %15,3, Diyarbakır %27,4, Kilis %27,4 ve Adıyaman %40,3 oranında azalmıştır. Başta Kahramanmaraş olmak üzere, depremin en fazla yıkıma yol açtığı iller arasında olan Adıyaman ve Malatya'nın ihracatında yaşanan düşüş dikkat çekicidir. 2023 yılında bölgede ihracatını 2022 yılına göre arttıran tek il %13,2 ile Şanlıurfa olmuştur.

İLLER	2021 (x 1000\$)	2022 (x 1000\$)	2023 (x 1000\$)	Değişim (22/23)	TR Pay (2023) (%)	TR Sıralama (2023)
GAZİANTEP	10.284.899	11.197.256	9.726.544	-13,1%	4,2	6
MARDİN	1.003.606	1.142.169	1.029.097	-9,9%	0,4	24
KAHRAMANMARAŞ	1.339.966	1.411.262	974.631	-30,9%	0,4	25
MALATYA	410.458	456.190	386.590	-15,3%	0,2	29
ŞANLIURFA	206.444	308.941	349.748	13,2%	0,2	35
DİYARBAKIR	393.202	419.329	303.917	-27,5%	0,1	40
KİLİS	114.601	111.930	81.264	-27,4%	0,0	60
ADİYAMAN	75.937	97.263	58.018	-40,3%	0,0	64
Liste Toplamı	13.418.654	14.688.150	12.523.219	-14,7%		
TR Toplam İhracat	213.598.368	235.247.081	232.251.681	-1,3%		

GAİB AYLIK EKONOMİ BÜLTENİ

Şubat 2024

İllerin ihracatının ithalatlarını karşılama oranları incelendiğinde; Adıyaman 2023 yılında 62 Milyon \$ ithalat, Kahramanmaraş 1 Milyar \$ ithalat ve Şanlıurfa 352 Milyon \$ ithalat yaparak dış ticaret açığı verirken, Gaziantep, Diyarbakır, Malatya, Mardin ve Kilis dış ticaret fazlası vermiştir. En fazla net dış ticaret fazlası veren şehir ise Mardin olmuştur.

ÜLKELER					
İLLER	1	2	3	4	5
GAZİANTEP	Irak 1.7 Milyar \$	ABD 998 Milyon \$	Suriye 452 Milyon \$	Birleşik Krallık 445 Milyon \$	İtalya 341 Milyon \$
MARDİN	Irak 854 Milyon \$	ABD 25 Milyon \$	Suriye 19 Milyon \$	Fas 13 Milyon \$	BAE 12 Milyon \$
MALATYA	Irak 38 Milyon \$	ABD 33 Milyon \$	Almanya 28 Milyon \$	Rusya 22 Milyon \$	İtalya 19 Milyon \$
ŞANLIURFA	Irak 75 Milyon \$	Bangladeş 42 Milyon \$	Suriye 39 Milyon \$	İran 25 Milyon \$	Cezayir 23 Milyon \$
DIYARBAKIR	Irak 93 Milyon \$	Çin 82 Milyon \$	Cezayir 25 Milyon \$	Rusya 15 Milyon \$	Gürcistan 10 Milyon \$
KİLİS	Suriye 62 Milyon \$	Irak 6.5 Milyon \$	Mısır 2.6 Milyon \$	S. Arabistan 1.2 Milyon \$	Umman 1.1 Milyon \$
ADİYAMAN	İtalya 10.9 Milyon \$	Irak 6.4 Milyon \$	İspanya 5.5 Milyon \$	Güney Kore 4.4 Milyon \$	İran 3.8 Milyon \$
KAHRAMANMARAŞ	İtalya 150 Milyon \$	Mısır 82 Milyon \$	Almanya 77 Milyon \$	Fas 57 Milyon \$	Portekiz 35 Milyon \$

2023 yılında Güneydoğu Anadolu İhracatçı Birlikleri iştiğal sahasına giren illerin en fazla ihracat yaptıkları ülkeler incelendiğinde; Gaziantep'in en fazla ihracat yaptığı ülke 1.7 Milyar \$ ile Irak olurken, 2. Sıradaki ABD'ye 998 Milyon \$ ihracat yapmış olup, ABD'yi üçüncü sırada 425 Milyon \$ ile Suriye, 445 Milyon \$ ile Birleşik Krallık ve 341 Milyon \$ ile İtalya takip etmektedir. Mardin, en fazla ihracatını 854 Milyon \$ ile Irak'a, daha sonra 25 Milyon \$ ile ABD'ye gerçekleştirmiştir. Malatya, Irak'a 38 Milyon \$, ABD'ye 33 Milyon \$ ihracat yapmıştır. Şanlıurfa, 75 Milyon \$ ihracatını Irak ve 42 Milyon \$ ihracatını Bangladeş'e yapmıştır. Diyarbakır ise Irak'a 93 Milyon \$ gerçekleştirirken, 2.sırada yer alan Çin'e 82 Milyon \$ ihracat yapmıştır. Kilis'in en fazla ihracat yaptığı ülkelerin başında 62 Milyon \$ ile Suriye ve 6.5 Milyon \$ ile Irak gelmektedir. Adıyaman 10.9 Milyon \$ ihracat İtalya'ya yaparken, Irak'a 6.4 Milyon \$ ve İspanya'ya 5.5 Milyon \$ ihracat yapmıştır. Kahramanmaraş'ın başlıca ihracat yaptığı ülkeler içerisinde 150 Milyon \$ ile İtalya, 82 Milyon \$ ile Mısır, 77 Milyon \$ ile Almanya yer almaktadır. Görüldüğü üzere GAİB iştiğal sahasında yer alan illerin başlıca pazarları Irak, ABD, Suriye, AB ülkeleri, Çin, Birleşik Krallık, Rusya, BAE, Fas, Umman, Cezayir'dir.

2023 yılında Güneydoğu Anadolu İhracatçı Birlikleri iştiğal sahasına giren illerin en fazla ihracat yaptıkları ürünler incelendiğinde; en fazla ihracat yaptığı sektörler olarak halı, hububat ve mamulleri, tekstil ve kuru meyve ve mamulleri sektörleri karşımıza çıkmaktadır.

GAİB AYLIK EKONOMİ BÜLTENİ

Şubat 2024

ÜRÜNLER					
İLLER	1	2	3	4	5
GAZİANTEP	Makine Halısı - 1,8 Milyar \$	Hububat, un, pastacılık ürünleri vb. - 1 Milyar \$	Plastikler ve mamulleri- 777 Milyon \$	Katı ve sıvı yağlar- 663 Milyon \$	Hijyenik havlu, bebek bezi vb.- 505 Milyon \$
MARDİN	Değirmencilik ürünleri vb. - 412 Milyon \$	Hububat- 123 Milyon \$	Tuz, kükürt, topraklar ve taşlar, alçılar, kireçler ve çimento-- 57 Milyon \$	Hububat, un, pastacılık ürünleri vb.- 56 Milyon \$	Örülmemiş giyim eşyası ve aksesuarı- 46 Milyon \$
KAHRAMANMARAŞ	Pamuk, pamuk ipliği vb.- 263 Milyon \$	Örme eşya- 230 Milyon \$	Bakır ve bakırdan eşya- 58 Milyon \$	Kağıt ve karton, kağıt hamurundan, kağıttan veya kartondan eşya- 57 Milyon \$	Demir veya çelikten eşya- 53 Milyon \$
MALATYA	Yenilen ve sert kabuklu meyveler- 180 Milyon \$	Kazanlar, makinalar vb.- 35 Milyon \$	Elektrikli makina ve cihazlar vb- 35 Milyon \$	Hububat, un, pastacılık ürünleri vb-21 Milyon \$	Etlar ve yenilen sakatat -19 Milyon \$
ŞANLIURFA	Pamuk, pamuk ipliği vb.- 109 Milyon \$	Elektrikli makina ve cihazlar vb.- 79 Milyon \$	Kazanlar, makinalar vb- 33 Milyon \$	Plastikler ve mamulleri-29 Milyon \$	Topraklar ve taşlar, alçılar, çimento vb - 12 Milyon \$
DİYARBAKIR	Metal cevherleri, cüruf ve kül- 87 Milyon \$	Topraklar ve taşlar, alçılar, çimento vb.- 23 Milyon \$	Demir veya çelikten eşya- 21 Milyon \$	Kazanlar, makinalar vb-21 Milyon \$	Elektrikli makina ve cihazlar vb.- 15 Milyon \$
KİLİS	Mineral yakıtlar vb.- 28 Milyon \$	Topraklar ve taşlar, alçılar, çimento vb. - 15 Milyon \$	Ayakkabılar vb.- 4 Milyon \$	Çeşitli gıda müstahzarları-4 Milyon \$	Plastikler ve mamulleri- 3 Milyon \$
ADIYAMAN	Eczacılık Ürünleri- 16 Milyon \$	Hububat- 11 Milyon \$	Örme giyim eşyası ve aksesuarı- 6 Milyon \$	Elektrikli makina ve cihazlar vb.-4 Milyon \$	Yenilen sebzeler vb.- 3 Milyon \$

GAİB iştegal sahasında yer alan Gaziantep'in en fazla ihraç ettiği ürün 1,8 Milyar \$ ile Makine Halısı olurken, Hububat, un, pastacılık ürünlerinden 1 Milyar \$ ihracat yapmıştır, plastikler ve mamullerinden 777 Milyon \$, Katı ve sıvı yağlar 663 Milyon \$, Hijyenik havlu, bebek bezi vb. ürünlerinden 505 Milyon \$ ihracat yapmıştır. Mardin; Değirmencilik ürünleri vb 412 Milyon \$, Hububat ürünlerinden 123 Milyon \$ ihracat gerçekleştirmiştir. Kahramanmaraş 263 Milyon \$ Pamuk, pamuk ipliği vb, Örme eşya- 230 Milyon \$, Bakır ve bakırdan eşya- 58 Milyon \$ ihracatı olmuştur. Malatya, en fazla 180 Milyon \$ ile Yenilen ve sert kabuklu meyveler, 35 Milyon \$ ile Kazanlar, makinalar vb. ürünlerin ihracatını gerçekleştirmiştir.

Şanlıurfa, 109 Milyon \$ ile en fazla Pamuk, pamuk ipliği ve 79 Milyon \$ ile Elektrikli makina ve cihazlar vb ürünlerin ihracatını gerçekleştirmiştir. Diyarbakır, Metal cevherleri, cüruf ve kül ürünlerinden 87 Milyon \$, Topraklar ve taşlar, alçılar, çimento vb. ürünlerden 23 Milyon \$ ihracat yapmıştır. Kilis 28 Milyon \$ Mineral yakıtlar vb ihracatı ve 15 Milyon \$ Topraklar ve taşlar, alçılar, çimento ve 4 Milyon \$ Ayakkabılar vb. ürünleri ihraç ederken, Adıyaman en fazla ihracatını 16 Milyon \$ ile eczacılık ürünlerinde, hububatta 11 Milyon \$ ihracat gerçekleştirmiştir.

GAİB AYLIK EKONOMİ BÜLTENİ

Şubat 2024

KÜRESEL EKONOMİK GELİŞMELER

- OECD yayımladığı Ara Dönem Ekonomik Görünüm Raporu'nda küresel büyüme tahminini 2024 için %2,7'den %2,9'a yükseltirken, 2025 tahminini değiştirmeyerek %3'te tuttu. Kuruluş, Türkiye için 2024 büyüme tahminini %2,9'da tutarken, 2025 tahminini %3,2'den %3,1'e revize etti. [Ayrıntılar...](#)
- ABD'de Ocak ayında TÜFE enflasyonu %0,3 ile beklentilerin üzerinde ve son 4 ayın en yüksek seviyesinde gerçekleşti. Böylece, yıllık enflasyon da %3,1 ile %2,9'luk piyasa beklentisini aştı. Enflasyonun beklentileri aşmasında kira fiyatlarındaki hızlı artışın etkili olduğu, akaryakıt fiyatlarındaki aşağı yönlü seyrin ise enflasyonu sınırladığı görüldü. [Ayrıntılar...](#)
- Çin Merkez Bankası aldığı karar ile 5 yıllık referans faiz oranını 25 baz puan indirerek %3,95'e düşürdü. Böylece 2019 yılından itibaren uygulanan referans faiz oranında şimdiye kadarki en büyük indirim gerçekleşmiş oldu. Öte yandan, kurum 1 yıllık referans faiz oranında değişikliğe gitmeyerek %3,45 seviyesini korudu. Yapılan faiz indirimi her ne kadar ekonomik aktivitede hedeflenen toparlanmayı desteklemeyi amaçlasa da bu sabah Asya piyasalarında söz konusu kararın etkisinin sınırlı kaldığı görüldü. Çin'de açıklanan verilere göre Çin ekonomisi 2023 yılında 264,2 milyar USD cari fazla verdi. [Ayrıntılar...](#)
- Çin İmalat PMI'nın Ocak ayındaki 49,2'den Şubat ayında 49,1'e düştüğünü gösterdi. [Ayrıntılar...](#)
- Euro Alanı'nda tüketici güven endeksi Şubat'ta aylık bazda 0,6 puan artarak -15,5 ile piyasa beklentileri paralelinde gerçekleşti. Böylece endeks, bir önceki aya kıyasla yükselmesine karşılık uzun vadeli ortalamasının altında seyretmeye devam ederek bölgede ekonomik aktiviteye ilişkin olumsuz beklentilerin sürdüğüne işaret etti. [Ayrıntılar...](#)
- Uluslararası kredi derecelendirme kuruluşu Moody's, geçen yıl yüzde 2,9 olan G20 ekonomik büyümesinin 2024'te yüzde 2,4'e düşmesini beklediğini bildirdi. [Ayrıntılar...](#)

GAİB AYLIK EKONOMİ BÜLTENİ

Şubat 2024

TÜRKİYE EKONOMİSİNE DAİR GELİŞMELER

- TÜİK aralık ayına ilişkin sanayi üretim endeksi verilerini açıkladı. Buna göre aralık ayında sanayi üretimi yıllık yüzde 1.6 arttı. Sanayinin alt sektörleri aralıkta madencilik ve taş ocakçılığı sektörü endeksi bir önceki yılın aynı ayına göre yüzde 1.2 azalırken, imalat sanayi sektörü endeksi yüzde 2.1 ve elektrik, gaz, buhar ve iklimlendirme üretimi ve dağıtım sektörü endeksi yüzde 4.5 arttı. [Ayrıntılar...](#)
- TÜİK Mevsim etkisinden arındırılmış işsizlik oranı %8,8 seviyesinde gerçekleşti. [Ayrıntılar...](#)
- TÜİK Şubat ayı enflasyon yüzde 4,53, yıllık enflasyon yüzde 67,07 oldu. [Ayrıntılar...](#)
- TÜİK Mevsim etkilerinden arındırılmış güven endeksi Şubat ayında bir önceki aya göre; hizmet sektöründe %1,6 oranında artarak 118,6 değerini, perakende ticaret sektöründe %1,0 oranında azalarak 114,5 değerini ve inşaat sektöründe %1,0 oranında artarak 91,8 değerini aldı. [Ayrıntılar...](#)
- TÜİK verilerine göre, Ocak ayında 99,4 olarak kaydedilen ekonomik güven Şubat ayında yüzde 0,4 oranında azalarak 99 değerini aldı. <https://data.tuik.gov.tr/Bulten/Index?p=Ekonomik-Guven-Endeksi-Subat-2024-53589>
- TÜİK verilerine göre Şubat ayında üretici fiyatları aylık yüzde 3,74 arttı, önceki ay yüzde 4,14'lük artış olmuştu. [Ayrıntılar...](#)
- Türkiye ekonomisi zincirlenmiş hacim endeksine göre 2023 yılının son çeyreğinde %4,0 ve yıl genelinde %4,5 ile piyasa beklentilerinin üzerinde büyüdü. [Ayrıntılar...](#)
- Türkiye Cumhuriyet Merkez Bankası (TCMB) Para Politikası Kurulu (PPK), politika faizi olan bir hafta vadeli repo ihale faiz oranını değiştirmeyerek yüzde 45'te sabit bıraktı. [Ayrıntılar...](#)
- TCMB, yılın ilk Enflasyon Raporunu yayımladı. Enflasyona ilişkin beklentilerin değiştirilmediği raporda, 2024 yılsonu için yıllık enflasyon beklentisi orta noktası %36 olmak üzere %30-%42 aralığında belirlenirken 2025 ve 2026 yılsonlarına ilişkin öngörüler de sırasıyla %14 ve %9 olarak korundu. Raporda, 2023'ün son çeyreğinde enflasyonun ana eğilimine dair göstergelerin bir önceki raporda öngörülenden daha hızlı gerilediği ve aynı dönemde parasal sıkılaştırmanın etkisiyle iç talepte dengelenmenin başladığı belirtildi. [Ayrıntılar...](#)
- TCMB Piyasa Katılımcıları Anketi'nin sonuçlarına göre katılımcıların yılsonu TÜFE enflasyonu tahminleri bir önceki anket dönemi tahmini olan %42,04'ten %42,96'ya çıktı. 24 ay sonrasına ilişkin TÜFE enflasyonu beklentileri ise %23,05'e geriledi. Yılsonu için USD/TL kuru tahmini 40,02 oldu. Katılımcıların 2024 ve 2025 büyüme beklentileri ise sırasıyla %3,3 ve %3,8 seviyelerine geriledi. [Ayrıntılar...](#)

GAİB AYLIK EKONOMİ BÜLTENİ

Şubat 2024

- TCMB Şubat ayı Para Politikası Kurulu özetlerini yayımladı. TCMB özetlerde sıkı para politikası ve aktarım mekanizmasını destekleyen makro ihtiyati politikaların, iç talepteki dengelenmeyi sağlamanın yanı sıra Türk lirası varlıklara olan talebi canlı tutarak reel değerlenme vasıtasıyla da enflasyonun ana eğiliminde iyileşme sağlayacağı belirtildi.

[Ayrıntılar...](#)

- İSO Türkiye İmalat PMI Şubat 2024 raporu ile Türkiye sektörel PMI raporu açıklandı. Ocak ayında 49,2 olan manşet PMI, şubatta 50,2'ye yükselerek son sekiz ayda ilk kez faaliyet koşullarında iyileşmeye işaret etti. Sektörel PMI raporuna göre takip edilen 10 sektörün 4'ü şubat ayında üretimini artırdı. Yeni siparişlerde büyüme gıda ürünleri sektörüyle sınırlı kalırken, maliyet enflasyonunda en keskin artış kara ve deniz taşıtlarında ölçüldü.

[Ayrıntılar...](#)

- İstanbul Sanayi Odası (İSO) Türkiye İmalat Sektörü İhracat İklimi Endeksi, ocakta 50,6 olarak gerçekleşti. [Ayrıntılar...](#)

- 31 Ocak 2024 tarihli Resmî Gazete'de yer alan Türk Gıda Kodeksi Yönetmeliğinde Değişiklik Yapılmasına Dair Yönetmelik ile limon suyu izlenimi veren limon aromalı sos, limon sosu, limonlu sos ve benzeri isimlerle satılan ürünlerin 31 Aralık 2024'ten sonra yurt içinde piyasaya sunulmaması kararı alındı. Ayrıca, Türk Gıda Kodeksi kapsamındaki bir gıda ürününe yatay veya dikey gıda kodeksinin izin vermediği bir bileşenin ilave edilip edilmediğinin tespitinde, ilgili kodeks hükümlerine ilave olarak, uluslararası veya ulusal çalışmalar neticesinde belirlenen, Tarım ve Orman Bakanlığı resmi internet sitesinde duyurulacak analiz metotları ve karar limitleri kullanılacak.

[Ayrıntılar...](#)

- 1 Şubat 2024 tarihli Resmî Gazete'de yer alan İthalatta Haksız Rekabetin Önlenmesine İlişkin Tebliğ (No: 2024/4) ile Çin, Mısır ve Rusya menşeli 3920.20.21.00.19 gümrük tarife istatistik pozisyonu altında sınıflandırılan "Diğerleri" eşya tanımlı çift yönlü gerdirilmiş polipropilen (BOPP) film ithalatına dumping soruşturması açılması kararlaştırıldı. [Ayrıntılar...](#)

- 3 Şubat 2024 tarihli Resmî Gazete'de yer alan İhracat Destekleri Hakkında Kararda Değişiklik Yapılmasına Dair Karar (Karar Sayısı: 8191) ile ihracatçı firmalara verilen desteklerde düzenlemeler yapıldı. Buna göre; desteklere "sezonluk fuar" ve "yeşil mutabakat uyum projesi" eklendi. Sezonluk fuar, aynı takvim yılı içinde aynı ülkede ve aynı sektöre yönelik düzenlenen aynı isimli fuarlar olarak tanımlandı. Üretici imalatçı kuruluşlar için yurtdışı fuar desteğinden faydalanma limiti beşten ona yükseltildi. Bir takvim yılındaki azami fuar katılım sınırı hesaplanırken sezonluk fuarların tek fuar olarak değerlendirileceği ve yıl bazında 3 defa kullanılabileceği belirtildi. Yapılan değişiklikler 1 Ocak 2024 tarihinden itibaren başlayan fuarlara uygulanacak. İlk kez düzenlenecek fuarlar da fuar izleme raporu ve gözlemci raporu ile tevsik edilmesi şartıyla desteklenebilecek. "Tasarım ve ürün geliştirme projesi desteği" kaldırılarak

GAİB AYLIK EKONOMİ BÜLTENİ

Şubat 2024

Karara “yeşil mutabakata uyum projesi desteği” eklendi. Yeşil mutabakata uyum projeleri 5 yıl boyunca %50 oranında ve toplam 10 milyon TL’ye kadar desteklenecek.

[Ayrıntılar...](#)

- 6 Şubat 2024 tarihli Resmî Gazete’de yer alan İthalatta Haksız Rekabetin Önlenmesine İlişkin Tebliğ ile Çin menşeli ağır vasıta, zirai araç ve iş makineleri dış lastikleri (kauçuktan yeni dış lastikler) ürünü ithalatına yönelik başlatılan ve Ticaret Bakanlığı İthalat Genel Müdürlüğü tarafından yürütülen nihai gözden geçirme soruşturmasının tamamlanması neticesinde alınan karar yürürlüğe konuldu. [Ayrıntılar...](#)
- 7 Şubat 2024 tarihli Resmî Gazete’de yer alan İthalatta Haksız Rekabetin Önlenmesine İlişkin Tebliğler (No: 2024/2 ve No: 2024/3) ile Almanya ve İsveç menşeli sodyum perkarbonatlar ile Rusya menşeli renksiz düz cam ithalatında dumpinge karşı önlem uygulanması kararlaştırıldı. Buna göre, Almanya ve İsveç menşeli sodyum perkarbonatlar ile Rusya menşeli, "diğerleri" eşya tanımlı renksiz düz cam ithalatına yönelik olarak başlatılan ve İthalat Genel Müdürlüğüne yürütülen nihai gözden geçirme soruşturması tamamlandı. Soruşturma sonucu, mevcut önlemin yürürlükten kalkması durumunda dumpingin ve zararın devam etmesinin veya yeniden meydana gelmesinin muhtemel olduğu saptandı. Bu kapsamda, Almanya menşeli ürüne yönelik CIF bedelinin yüzde 5’i ve 12’si, İsveç menşeli ürüne yönelik de yüzde 12’si oranında dumpinge karşı kesin önlem uygulanması kararlaştırıldı. [Ayrıntılar...](#)
- 13 Şubat 2024 tarihli Resmî Gazete’de yer alan İthalat Rejimi Kararında Değişiklik Yapılmasına İlişkin Karar (Karar Sayısı: 8184) ile tüketici için arz güvenliği ve fiyat dalgalanmasını engellemek amacıyla, yeşil mercimek ithalatında gümrük vergisi geçici bir süreyle sifira indirildi. [Ayrıntılar...](#)
- 16 Şubat 2024 tarihli Resmî Gazete’de yer alan “İhracat ve diğer döviz kazandırıcı faaliyetlerde damga vergisi ve harç istisnası uygulama genel tebliğ” ile “ihracat, transit ticaret, ihracat sayılan satış ve teslimler ile döviz kazandırıcı hizmet ve faaliyetlerde vergi, resim ve harç istisnası hakkında tebliğde” değişiklikler yapıldı. İhracat ve diğer döviz kazandırıcı faaliyetlerde damga vergisi ve harç istisnası uygulama genel tebliğinin 5. maddesinde Kalkınma Bakanlığı’na yapılan atıflar değiştirilerek Cumhurbaşkanlığı ile ilintilendirildi. Tebliğle, firmaların döviz kazandırıcı faaliyetler tanımı içinden yer alan "uluslararası ihaleye çıkarılanlar" ile "uluslararası ihalelerde tamamı üzerinden, yabancı para ile finanse edilenler" ibareleri çıkarıldı. [Ayrıntılar...](#)
- 20 Şubat 2024 tarihli Resmî Gazete’de yer alan İthalatta Haksız Rekabetin Önlenmesine İlişkin Tebliğ (No: 2024/8) ile giyim için sentetik filament iplikten dokunmuş mensucatin ithalatında yürürlükte bulunan dumpinge karşı önlemin gözden geçirilmesi ve yürütülen önlemlerin etkisiz kılınmasına karşı soruşturmanın tamamlanması neticesinde alınan karar yürürlüğe konuldu. [Ayrıntılar...](#)
- 28 Şubat 2024 tarihli Resmî Gazete’de yer alan Türk Parası Kıymetini Koruma Hakkında 32 Sayılı Karara İlişkin Tebliğ (Tebliğ No: 2008-32/34)’de Değişiklik Yapılmasına Dair Tebliğ (No: 2024-32/69) ile geçmişe dönük döviz yükümlülüklerin

GAİB AYLIK EKONOMİ BÜLTENİ

Şubat 2024

bir kısmında dövizle ödeme esnekliği getirildi. Böylece, tüm ödemelerin TL ile yapılma zorunluluğu varken, bu düzenlemede yer alan 6 maddedeki hallerle geçmişe dönük yükümlülükler döviz ile yerine getirilebilecek. [Ayrıntılar...](#)

- Ticaret Müşavirliğimizce, Irak Maliye Bakanlığı Gümrükler Genel Komisyonu tarafından ilgili Gümrük Müdürlüklerine gönderilen, kek ve hamur işi ithalat yasağı kapsamına giren ve muaf tutulan ürün gruplarının detaylandırıldığı 23.01.2024 tarihli Genelge ve gayri resmi tercümesinin iletildiği ifade edilmektedir. [Ayrıntılar...](#)
- T.C. Ticaret Bakanlığı Gümrükler Genel Müdürlüğünden alınan bir yazıda, yükümlülerin ilgili kurumlara sunulmak üzere, muaccel hale gelmiş gümrük borç bilgisini gösterir “Borç Durum Belgesini” (Borcu Yoktur Yazısını) e-devlet üzerinden temin edebilmelerine yönelik teknik düzenleme yapıldığı ve yükümlülerin “Gümrük Vergi ve Ceza Borcu Sorgulama” uygulaması üzerinden “Borç Durum Belgesi” temin edebilmelerine imkân sağlandığı bildirilmektedir. [Ayrıntılar...](#)
- T.C. Ticaret Bakanlığı İhracat Genel Müdürlüğü’nden alınan bir yazıda, Moskova Ticaret Müşavirliğinin yazısına atfen, Rusya Federasyonu tarafından ithal edilen muhtelif ürünlerin zorunlu etiketlemeye tabi tutulması kapsamında bilgi verildiği ve söz konusu ürünler arasında “hazır giyim, ayakkabı, tütün, ilaç, süt ve süt ürünleri, parfümeri, fotoğraf makinesi ve flaş, lastik, şişe suyu, düşük alkollü içecekler, alkolsüz içecekler, tıbbi cihazlar, biyolojik aktif gıda takviyeleri, antiseptikler ve tekerlekli sandalyenin” bulunduğu belirtilmektedir. Bu kapsamda, Rusya Federasyonu’nda zorunlu etiketleme uygulamasında meydana gelen gelişmelerin Ticaret Bakanlığı internet sayfasında yer alan Rusya Federasyonu Müşavirlik Raporlarının sayfasında (<https://ticaret.gov.tr/yurtdisi-teskilati/avrupa/rusya-federasyonu/raporlarticaret.gov.tr/data/>) düzenli olarak güncelleneceği ifade edilmektedir. [Ayrıntılar...](#)
- T.C. Ticaret Bakanlığı İhracat Genel Müdürlüğü’nden alınan bir yazıda, Rabat Ticaret Müşavirliğimizden alınan yazıya atfen, Fas Gümrük ve Dolaylı Vergiler İdaresinin 29 Aralık 2023 tarih ve 6522/210 sayılı Genelgesi ile 2024 Finans Kanununun yürürlüğe girmesiyle, bazı ürünlerin yürürlüğe konulan ithalat vergisine ilişkin detayların açıklandığı ifade edilmektedir. [Ayrıntılar...](#)
- Türkiye İhracatçılar Meclisi’nden (TİM) alınan bir yazıda, ülkemiz ihracatına katkı sağlama hedefi doğrultusunda ihracatçılarımızın uygun koşullarda finansmana erişebilmelerini sağlamak üzere TİM ile Bankalarımız arasında çeşitli iş birliği çalışmalarının yürütüldüğü ifade edilmektedir. Bu defa, TİM ile Ziraat Bankası arasında imzalanan protokolle ihracatçı firmalarımıza yönelik “İhracata Tam Destek Kredi Paketi’nin devreye alındığı aktarılmaktadır. Protokol kapsamında ihracatçı firmalara azami 5 milyon dolar veya 150 milyon TL’ye kadar uygun maliyetli ihracat kredisinden yararlanabileceği ifade edilmektedir. [Ayrıntılar...](#)
- T.C. Ticaret Bakanlığı İthalat Genel Müdürlüğü’nden alınan bir yazıda, Bilindiği üzere, Amerika Birleşik Devletleri (ABD) tarafından, ülkemiz menşeli “Yumurtasız, Pişirilmemiş, Doldurulmamış Makarnalar” (1902.19 gümrük tarife istatistik pozisyonunda yer alan) ithalatına karşı 1996 yılından bu yana anti-damping ve telafi

GAİB AYLIK EKONOMİ BÜLTENİ

Şubat 2024

edici vergi önlemlerinin uygulandığı bildirilmektedir. Dünya Ticaret Örgütü (DTÖ) Anti-Damping Anlaşması ile Sübvansiyonlar ve Telafi Edici Önlemler Anlaşması'nın ilgili hükümlerine göre; ithalatçı ülke otoritelerince önlemin devamının gerekliliğini incelemek amacıyla bir nihai gözden geçirme soruşturması (sunset review) başlatılmasına hükmedilmemesi halinde, yürürlükte olan bir önlem 5 yılın sonunda yürürlükten kalkmaktadır. Diğer taraftan, ABD mevzuatı uyarınca (19 CFR 351.218) ilgili ülke tarafından nihai gözden geçirme soruşturmasının yürütülmesine, bahse konu 5 yıllık sürenin sonunda re'sen karar verildiği bildirilmektedir. [Ayrıntılar...](#)

- T.C. Ticaret Bakanlığı İthalat Genel Müdürlüğü'nden alınan bir yazıda, bilindiği üzere, Avrupa Birliği tarafından bazı çelik ürünleri ithalatına karşı bir korunma önlemi uygulanmakta olup söz konusu önlemin 25 Haziran 2021 tarihli Komisyon kararıyla 30 Haziran 2024'e kadar uzatıldığı bildirilmektedir. Yazıda devamla ekte bir örneği yer alan 9 Şubat 2024 tarihli AB Resmî Gazetesi'nde yayımlanan bildirimde göre, bir nihai gözden geçirme soruşturması başlatılmıştır. Söz konusu gözden geçirme çerçevesinde Komisyon tarafından mevcut kota kullanım oranları, bu kotaların kullanım şekillerindeki değişiklikler, mevcut kota rejiminin sebep olduğu olası dışlayıcı etkiler, kullanılmayan kotaların kota döneminin son çeyreğinde değerlendirilme usulü ve değişen koşullardan kaynaklanan herhangi bir düzeltmenin Birliğin çıkarları açısından gerekli olup olmadığı hususlarının inceleneceği bildirilmektedir. [Ayrıntılar...](#)
- T.C. Ticaret Bakanlığı İhracat Genel Müdürlüğü'nden alınan bir yazıda, Bitki Karantinası Kayıt ve Takip Sistemi (BKKTS) üzerinden Tarım ve Orman Bakanlığı tarafından düzenlenen Bitki Sağlık Sertifikası (BSS)'lerinin sahtesinin yapılmasının önlenmesi amacıyla QR kodlu doğrulanabilir BSS oluşturulması konusunda çalışmaların sonuna gelindiği ve üretilecek BSS'lerin iki No'lu hanesinde, BSS numarasının yanında doğrulama yapılabilecek bir QR kodu bulunacağı, BSS'de yer alan QR kodun sorgulanması ile BSS'nin orijinal içeriği görülerek BSS doğrulanabileceği, ayrıca ürünün ülkemiz gümrüklerinden çıkış yapıp yapmadığı hakkında bilgi verileceği ve bu kapsamda ilk etapta 20 Ocak 2024 tarihinden başlamak üzere Samsun Zirai Karantina Müdürlüğünde doğrulanabilir QR kodlu BSS oluşturulacağı, 15 Şubat 2024 tarihinden başlamak üzere ise tüm Karantina Müdürlüklerinde QR kodlu doğrulanabilir BSS oluşturulmasının planlandığı bildirilmektedir. [Ayrıntılar...](#)
- T.C. Ticaret Bakanlığı İhracat Genel Müdürlüğü'nden alınan bir yazıda, bilindiği üzere, Suudi Arabistan'a ihraç edilecek kırmızı et ve ürünleri ile kanatlı eti ve ürünlerine, İslami kurallara uygun olarak üretildiğini gösteren bir Helal sertifikasının eşlik etmesi gerekmekte olup ibraz edilecek helal sertifikalarının Suudi İlaç ve Gıda İdaresi (SFDA) tarafından tanınan bir helal belgelendirme kuruluşundan alınmış olması gerektiği belirtilmektedir. SFDA tarafından tanınan helal belgelendirme kuruluşlarına ilişkin listeler ise güncel şekilde kuruma ait halal.sfda.gov.sa adresinde yayımlandığı ifade edilmektedir. [Ayrıntılar...](#)
- T.C. Ticaret Bakanlığı İhracat Genel Müdürlüğü'nden alınan bir yazıda, Panama Ticaret Müşavirliğinin yazısına atfen, El Nino fenomeni sebebiyle yaşanan kuraklık sonucunda Panama Kanalı'ndan geçen günlük gemi sayısının 38'den 22'ye düşürüldüğü hem dünya genelinde hem de Panama özelinde ürün tedariki noktasında sıkıntıların baş göstermeye başladığı ve genel tüketici fiyatlarının yükselme eğilimine geçtiği belirtilmektedir. Bununla birlikte, Panama Hükümeti tarafından, bazı kişisel hijyen, temizlik ve gıda ürünleri için tavan fiyat belirlenmesine ilişkin önlem alındığı, bu önlemin Tüketici

GAİB AYLIK EKONOMİ BÜLTENİ

Şubat 2024

Koruma ve Rekabet Savunma Otoritesi (Acodeco) aracılığı ile kamuoyuyla paylaşıldığı ifade edilmektedir. Diğer taraftan, Panama Hükümeti tarafından alınan 19 Ocak 2024 tarihli 1 sayılı Karar ile altı ay süresince aşağıdaki tarife satırlarında mukim ürünlerde geçici olarak %0 İthalat Gümrük Vergisi (DAI) uygulanacağı aktarılmaktadır. [Ayrıntılar...](#)

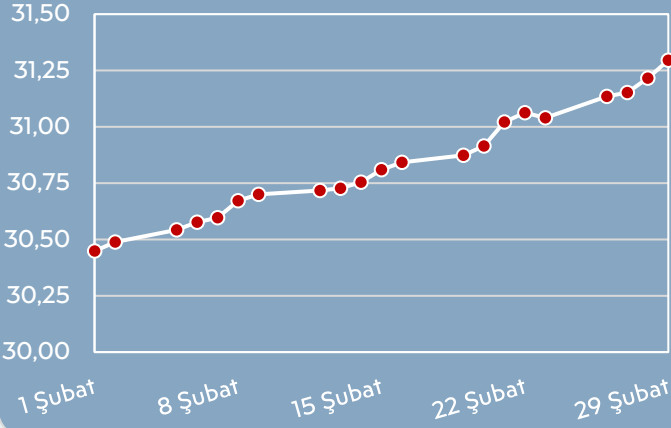
- Sayın Üyemiz, bilindiği üzere, İhracı Kayda Bağlı Mallara İlişkin Tebliğ'de (İhracat: 2006/7) Değişiklik Yapılmasına Dair Tebliğ (İhracat: 2008/07) marifetiyle "Mercimekler (GTP:0713.40)" İhracı Kayda Bağlı Mallar Listesine eklenmiş olup söz konusu ürünün ihracatının kayda alınmasında Ticaret Bakanlığı talimatları doğrultusunda, sadece Orta Anadolu İhracatçı Birlikleri Genel Sekreterliği (OAİB) koordinatör olarak atandığı belirtilmektedir. Bununla birlikte, Orta Anadolu İhracatçı Birlikleri Genel Sekreterliğinden alınan bir yazıda yukarıda bahsi geçen "Mercimek (GTP:0713.40) ürünü altında yer alan Yeşil Mercimek (GTİP: 0713.40.00.00.12) ve Diğer Mercimek (GTİP: 0713.40.00.00.19)" ürünlerinin ihracat prosedüründe düzenlemeye gidilmiş olup konu ile ilgili detayların öğrenilmesi ve gerekli evrakların temini için Orta Anadolu İhracatçı Birlikleri Genel Sekreterliği (OAİB) Kayda Bağlı İhracat Birimi ile iletişime geçilmesinin gerektiği bildirilmektedir. [Ayrıntılar...](#)
- T.C. Ticaret Bakanlığı İhracat Genel Müdürlüğü'nden alınan bir yazıda, bilindiği üzere, 2017/9962 sayılı İhracatçılara Hususi Damgalı Pasaport Verilmesine İlişkin Esaslar Hakkında Karar uyarınca Bakanlığımızca yetkilisine hususi damgalı pasaport verilebilecek firmalar belirlenerek anılan Karar hükümleri doğrultusunda işlemlerin yürütüldüğü bildirilmektedir. Mezkûr Karar kapsamında hususi damgalı pasaport almak üzere başvuruda bulunan firma yetkililerinin başvuru işlemleri üyesi oldukları Birliklerin Genel Sekreterlikleri tarafından yürütülmekte ve Bakanlığımız Bölge Müdürlükleri tarafından onaylandığı belirtilmektedir. Bakanlığımıza vaki muhtelif müracaatlarda, firma yetkililerinin hususi damgalı pasaport sistemiyle ilgili olarak pek çok soru yönelttikleri görülmekte olup, söz konusu işleyiş ile ilgili yaşanılacak aksaklıkların önüne geçilebilmesi ve iş akışının işlevselliğinin artırılması amacıyla bazı hususlara açıklık getirilmesi ihtiyacının hasıl olduğu ifade edilmektedir. [Ayrıntılar...](#)

GAİB AYLIK EKONOMİ BÜLTENİ

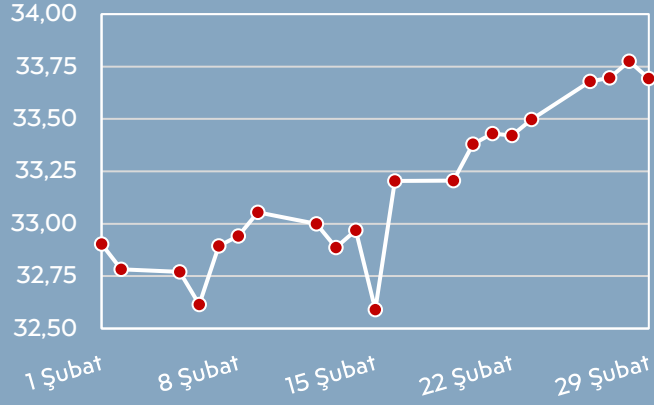
Şubat 2024

DÖVİZ-EMTİA VE BİST GÖSTERGELER

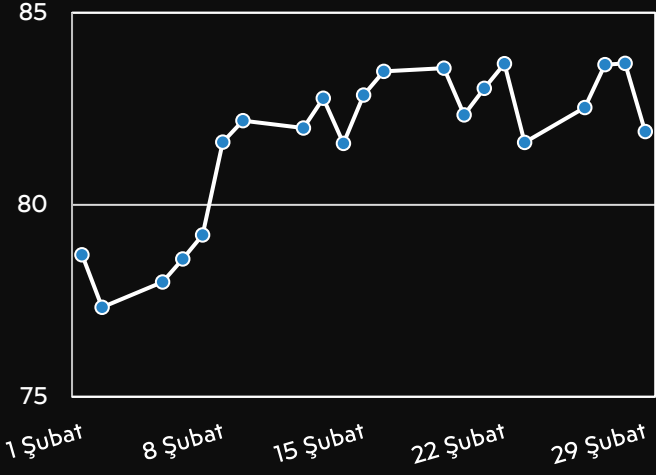
Dolar - TL



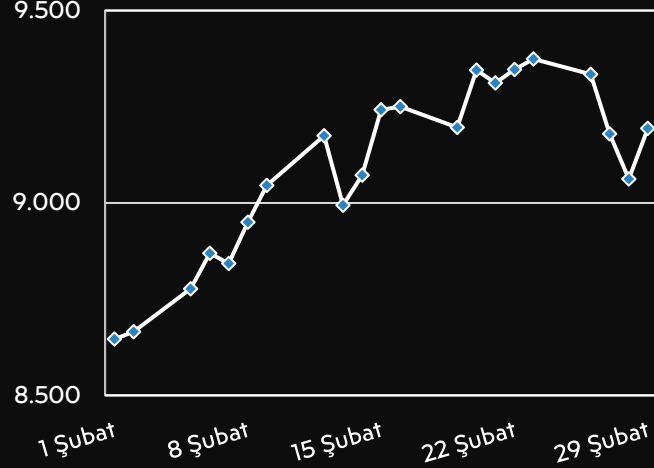
Euro - TL



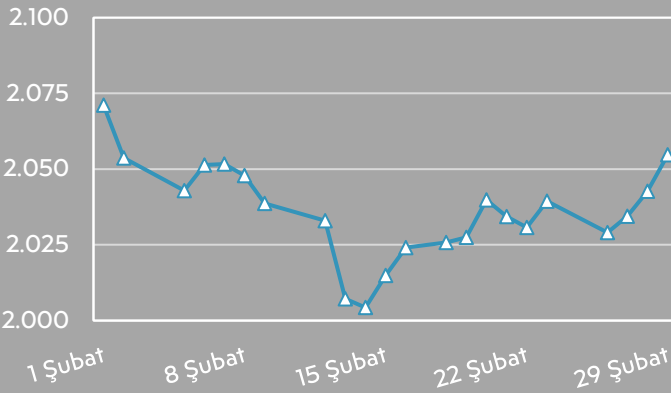
Brent Petrol/USD



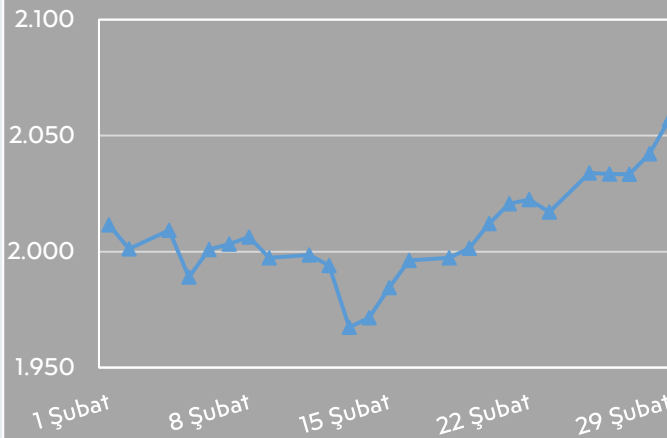
BİST 100 Endeksi



Ons Altın - USD



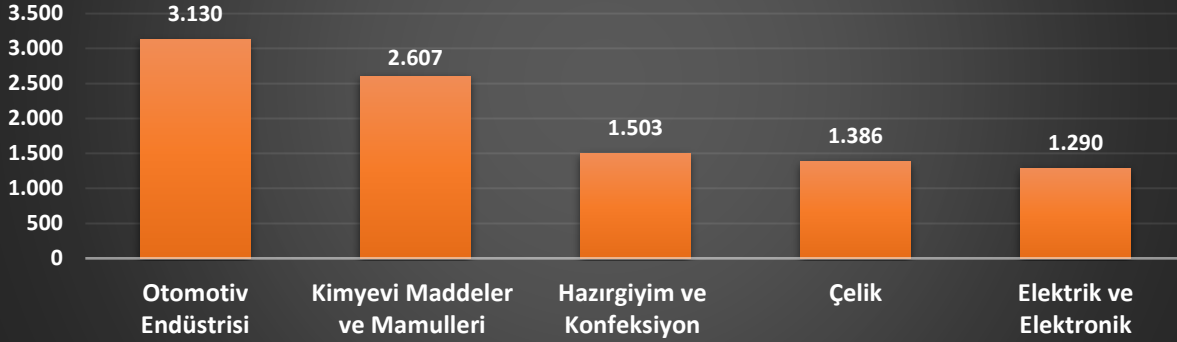
Gram Altın(₺)



GAİB AYLIK EKONOMİ BÜLTENİ

Şubat 2024

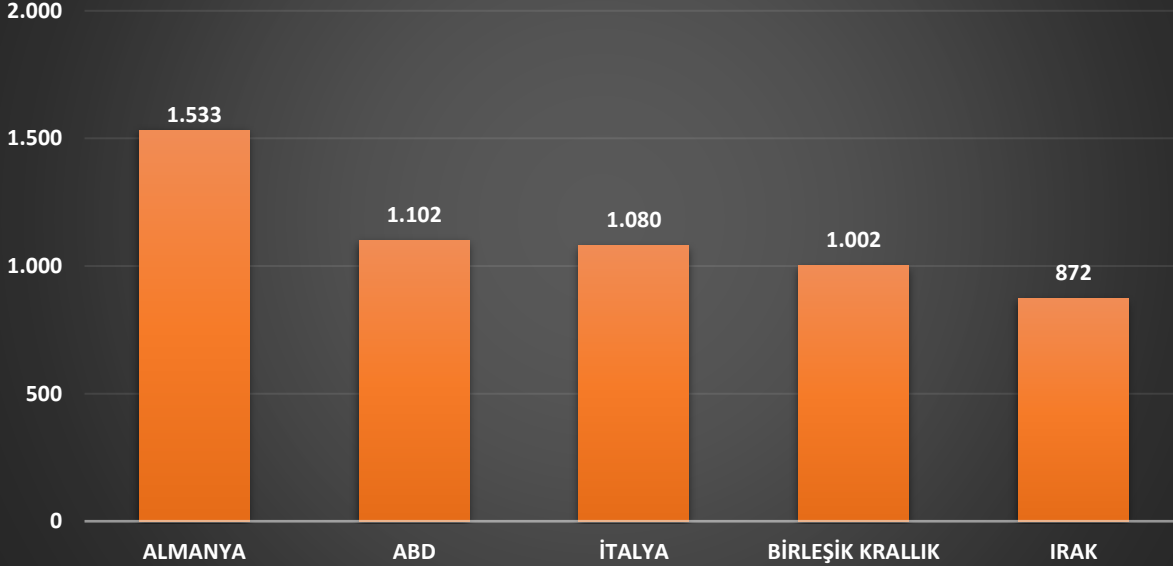
Türkiye'nin En Çok İhracat Yaptığı Sektörler, Şubat 2024 (Milyon USD)



(Kaynak TİM, Özel Ticaret Sistemi)

Türkiye'nin, 2024 yılı Şubat ayında geçen yılın aynı ayna göre; ihracatı %13,6 oranında artarak 21 milyar dolar olurken, dış ticaret hacmi %0,2 oranında azalarak 49 milyar dolar olarak gerçekleşmiştir. Ocak ayında sektörlere göre ihracatta sırasıyla; Otomotiv Endüstrisi, Kimyevi Maddeler ve Mamulleri, Hazır Giyim ve Konfeksiyon, Çelik ve Elektrik ve Elektronik sektörleri yer almıştır.

Türkiye'nin En Çok İhracat Yaptığı Ülkeler, Şubat 2024 (Milyon USD)

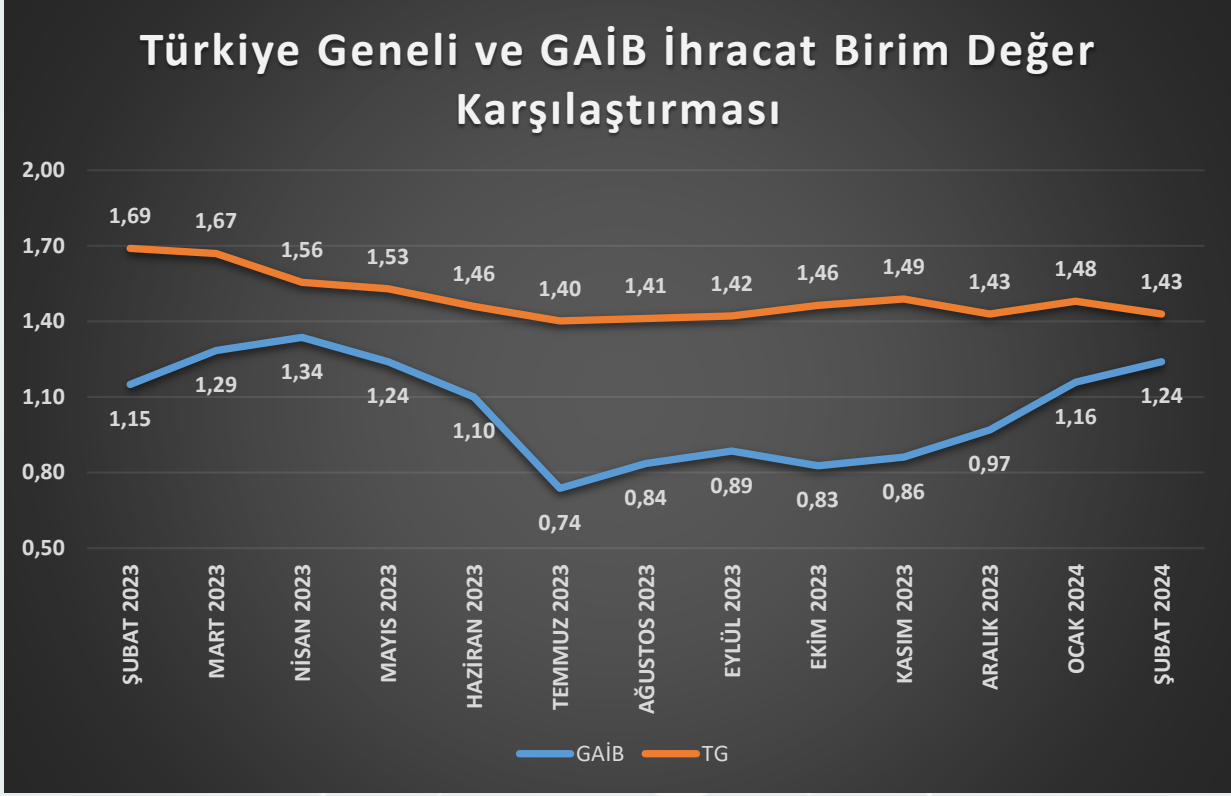


(Kaynak TİM, Özel Ticaret Sistemi)

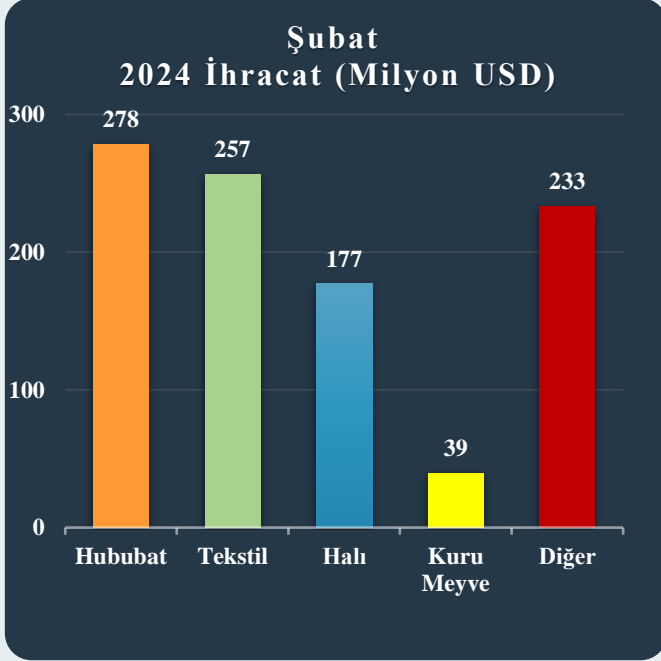
Türkiye'nin Şubat ayında en fazla ihracat yaptığı ülkeler sırasıyla; Almanya, ABD, İtalya Birleşik Krallık ve Irak oldu.

GAİB AYLIK EKONOMİ BÜLTENİ

Şubat 2024



Türkiye'nin Şubat ayı ihracatı birim değeri incelendiğinde; Türkiye'ye kg başına 1,43 USD ödenirken, GAİB'in Şubat ayı birim ihracat değeri incelendiğinde bu değer 1,24 USD olduğu görülmektedir.



Birliklerimizce 2024 yılı Şubat ayında, 2023 yılının aynı ayına oranla %68,1'lik artışla 985 milyon 82 bin \$'lık ihracat kayda alınmıştır.

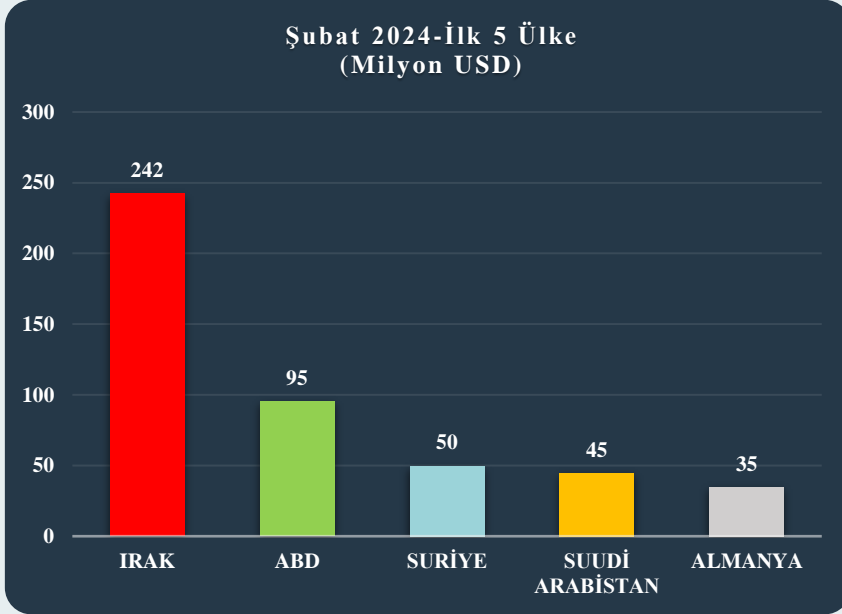
Birliklerimizin 2024 yılı Ocak-Şubat döneminde, 2023 yılının aynı dönemine oranla %28'lik artışla 1 milyar 939 milyon 743 bin \$ olmuştur.

GAİB, Şubat ayında ülkemizden gerçekleştirilen ihracatın %4,7'sine imza atmıştır.

GAİB AYLIK EKONOMİ BÜLTENİ

Şubat 2024

Birliklerimizce Şubat ayında en fazla ihracatı gerçekleştirilen ürün dokunmuş halılar olurken, sırasıyla, buğday unu/mahlut unu, ayçiçeği, aspir, pamuk tohumu yağları, dokunmamış mensucat ve makarnalar takip etmiştir.



Şubat ayı itibari ile bölgemiz ihracatında öne çıkan ülkeler **İrak, ABD, Suriye, Suudi Arabistan ve Almanya** olmuştur. Bölgemiz ihracatında **Orta Doğu Ülkeleri %42,8** pay ile ilk sırada yer almakta, **AB Ülkeleri %16** pay ile ikinci ve **Afrika Ülkeleri %12,9** pay ile üçüncü sırada bulunmaktadır.

GAİB AYLIK EKONOMİ BÜLTENİ

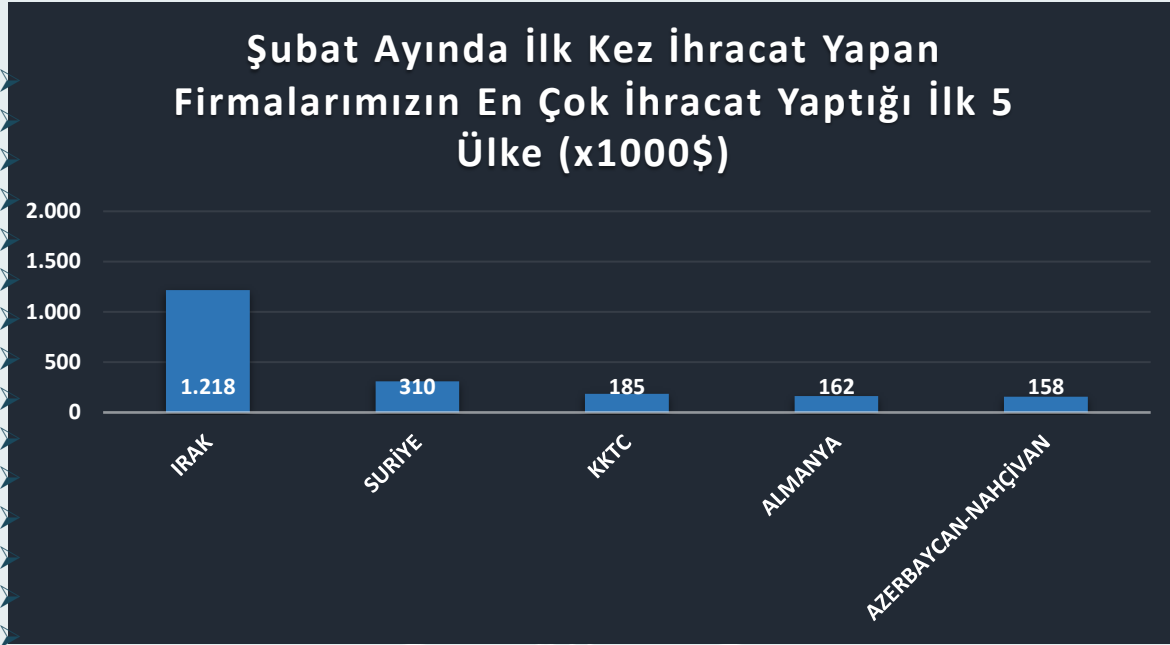
Şubat 2024

➤ Bölge illerimizin ihracat performansı aşağıdaki tabloda yer almaktadır.

Şubat 2024 İhracat Verileri					
İller	İhracat (FOB USD)	Beyanname Sayısı	İhracat Yapılan Ülke Sayısı	İhracat Yapan Firma Sayısı	İl Bazlı Sıralama
Gaziantep	863.560.468	16.986	175	1.831	6
Kahramanmaraş	101.491.059	1.921	88	240	20
Mardin	87.976.191	1.280	58	179	24
Malatya	35.238.666	602	83	114	33
Şanlıurfa	24.113.694	534	56	185	41
Diyarbakır	15.493.521	416	50	99	46
Adıyaman	9.963.236	112	31	24	51
Kilis	7.528.675	176	22	39	55

➤ Birliklerimizce en fazla tercih edilen teslimat şekli Mal Bedeli ve Navlun olurken en fazla tercih edilen ödeme şekli Mal Mukabili Ödeme olmuştur.

Teslimat Şekli	2024 Şubat (Milyon USD)	Yüzde (%)	Ödeme Şekli	2024 Şubat (Milyon USD)	Yüzde (%)
Mal bedeli ve navlun	330,9	33,59	Mal mukabili ödeme	590,5	59,94
Taşıyıcıya teslim	218,7	22,20	Peşin Ödeme	190,2	19,31
Fabrika çıkışında teslim	177,4	15,12	Vesaik Mukabili Ödeme	173,6	17,62
Gemi güvertesinde teslim	148,9	18,01	Akreditif	25,4	2,58
Mekânda Teslim	77,8	7,90	Vadeli Akreditif	4,0	0,41
Diğer	31,3	3,18	Diğer	1,4	0,14



- GAİB'ten bu ay ilk kez 70 firma uzun soluklu ihracat serüvenine başladı. Kendilerini tebrik ediyoruz. İlk kez ihracat yapan firmalarımızın en çok ihracat yaptıkları ülkeler yukarıdaki tabloda yer almaktadır. Bu firmalarımız toplamda 2 Milyon USD'lik ihracat gerçekleştirmiştir.
- 2024 yılında Genel Sekreterliğimizce incelenen İhracata Yönelik Devlet Yardımları dosyalarına ait bilgiler aşağıdaki tabloda yer almaktadır.

5973 SAYILI KARAR	2024 Yılı (Kümülatif)	
	Kapanan Dosya Sayısı	Destek Tutarı (TL)
Yurt Dışı Fuar	52	9.667.203
Yurt İçi Fuar	0	0
Tasarım ve Ürün Geliştirme Projesi Desteği	13	117.478
Pazara Giriş Belgeleri	61	2.188.687
Yurt Dışı Birim, Marka ve Tanıtım	98	18.365.668
Pazara Girişte Dijital Faaliyetlerin Desteklenmesi	0	0
Yurtdışı Pazar Araştırması	62	1.112.119
Marka ve TURQUALITY® desteği	79	18.139.393
TOPLAM	365	49.590.548

GAİB'DEN GELİŞMELER



2 Şubat-2024 yılı Ocak ayı ihracat rakamları Ticaret Bakanlığımız, Türkiye İhracatçılar Meclisimiz ve Birliklerimiz organizasyonuyla Malatya'da açıklandı.

2 Şubat-TİM Hububat Bakliyat Yağlı Tohumlar ve Mamulleri Sektör Kurulu toplantısı, Sektör Kurulu Başkanımız Ahmet Tiryakioğlu ve Kurul Üyelerimizin katılımıyla İstanbul'da gerçekleştirildi. Toplantıda sektörel gelişmeler değerlendirilerek, önümüzdeki döneme ilişkin planlar görüşüldü.



GAİB AYLIK EKONOMİ BÜLTENİ

Şubat 2024



6-7-8 Şubat 2024 tarihleri arasında Fransa'nın başkenti Paris'te düzenlenen Tekstil, Moda ve Aksesuar Fuarı Premiere Vision Paris'e Güneydoğu Anadolu Tekstil ve Hammaddeleri İhracatçıları Birliği (GATHİB) olarak katılım sağlanmıştır.

7 Şubat- 'Export Akademi' programı; Birliklerimiz, Ticaret Bakanlığımız ve UPS Türkiye iş birliği ile bugün Hizmet Binamızda gerçekleştirildi. Başta kadın ve genç girişimcileri bir araya getiren etkinlikte e-ticareti ilgilendiren tüm konularda katılımcılara bilgi verildi.



9 Şubat-Tekstil ve Hammaddeleri Sektör Kurulu Toplantısı Mersin'de AKİB ev sahipliğinde gerçekleştirildi. Sektör Kurulu Başkanı Fikret Kileci başkanlığında gerçekleştirilen toplantıda sektörün 2024 ihracat politikası masaya yatırıldı.

GAİB AYLIK EKONOMİ BÜLTENİ

Şubat 2024

12 Şubat-Şubat ayı Başkanlar Kurulu Toplantısı Birlik başkanlarımız, Genel Sekreterimiz ve Genel Sekreter Yardımcılarımızın katılımıyla hizmet binamızda gerçekleşti.



12 Şubat-Tekstil ve Hammaddeleri İhracatçıları Birliğimizin Şubat ayı Yönetim Kurulu Toplantısı, Yönetim Kurulu Üyelerimiz ve Birlik personellerimizin katılımıyla Yönetim Kurulu Başkanımız Fikret Kileci başkanlığında gerçekleşti. Toplantıda; 2023 yılı faaliyetleri, sektörel gelişmeler ve ihracat rakamları ele alındı.

14 Şubat-Halı Sektör Kurulu Toplantısı, TİM Halı Sektör Kurulu Başkan Vekili Zeynal Abidin Kaplan başkanlığında İstanbul'da İHİB ev sahipliğinde gerçekleşti. Toplantıda sektörel gelişmelere değinilirken, gündeme dair değerlendirmelerde bulunuldu.



GAİB AYLIK EKONOMİ BÜLTENİ

Şubat 2024



14 Şubat-Tekstil ve Hammaddeleri Sektör Kurulu Başkanımız Fikret Kileci ile Tekstil ve Hammaddeleri İhracatçıları Birliği Yönetim Kurulu Başkan Yardımcılarımız Suat Akınal ve Fazıl Özyaşar TİM ev sahipliğinde gerçekleşen Tekstil ve Hammaddeleri Sektör Buluşması'na katıldı.

14 Şubat-Halı İhracatçıları Birliği Başkanımız Zeynal Abidin Kaplan, Başkan Yardımcımız Bekir Şahan, Yönetim Kurulu Üyelerimiz Mehmet Koca ve Halit Uzanır ile Koordinatör Başkanımız Fikret Kileci, TİM ev sahipliğinde gerçekleşen Halı Sektör Buluşmasına katılım sağladı. Toplantıda ihracat hedefleri konuşulurken, potansiyelin artırılmasına yönelik istişarelerde bulunuldu.



15 Şubat-Birliklerimiz Yönetim Kurulu Üyeleri ve Genel Sekreterliğimiz personelleri, Ticaret Bakanlığımız tarafından Ankara'da düzenlenen UR-GE 6. Kümelenme Konferansı ve Çalıştayı'na katılım sağladı.

GAİB AYLIK EKONOMİ BÜLTENİ

Şubat 2024

15 Şubat-Hububat Bakliyat Yağlı Tohumlar ve Mamulleri İhracatçıları Birliğimizin Şubat ayı Yönetim Kurulu Toplantısı Yönetim Kurulu Başkanımız Celal Kadooğlu Başkanlığında, Yönetim Kurulu Üyelerimiz ve Birlik personellerimizin katılımıyla gerçekleştirildi. Toplantıda Birliğimizin 2023 yılı faaliyetleri ve Genel Kurulu, ihracat rakamları ve 2024 yılı hedefleri istişare edildi.



19 Şubat- Dünyanın en büyük gıda fuarlarından biri olan Gulfood 2024' e katılan Koordinatör Başkanımız Fikret Kileci, Hububat Bakliyat Yağlı Tohumlar ve Mamulleri İhracatçıları Birliği Başkanımız Celal Kadooğlu, Kuru Meyve ve Mamulleri İhracatçıları Birliği Başkanımız Mehmet Çıkmaz ve Yönetim Kurulu Üyelerimiz, fuarda stant açan ihracatçı firmalarımızı ziyaret etti. Gaziantep Valisi Sn. Kemal Çeber'in de katılımıyla zenginleşen fuarda, Hububat Birliğimizin de yer aldığı TGI (Türkiye Gıda İhracatçıları)

standında gerçekleşen tadım etkinliği ziyaretçiler tarafından yoğun ilgi gördü.

GAİB AYLIK EKONOMİ BÜLTENİ

Şubat 2024

21 Şubat- Birlik binamızda üyelerimize yönelik olarak “Finansal Okuryazarlık için Temel Bilgiler” eğitimimiz gerçekleşti. 2 gün süren eğitime, eğitmenimiz Sayın Nedim Narlı birçok önemli hususta bilgilerini üyelerimize aktardı.



21 Şubat- Halı İhracatçıları Birliği Başkanımız Zeynal Abidin Kaplan; GAÜN Rektörü Prof. Dr. Arif Özyayın ve MEB İl Müdür Yardımcısı Mehmet Çağrı Doğan'ın da katılımıyla GAİB Dış Ticaret MTAL'de, gerçekleştirilen toplantıya katıldı. Toplantıda Lise-Üniversite - Sanayi işbirlikleri hakkında istişarelerde bulunuldu. GAİB MTAL'nin halı atölyesi, sergi alanları gezilerek incelemelerde bulunuldu.

23 Şubat- Kuru Meyve ve Mamulleri İhracatçıları Birliği Başkanımız Mehmet Çıkmaz ve Birlik Yönetim Kurulu Üyelerimiz dünyanın en büyük gıda fuarlarından biri olan Gulfood 2024'e katılım sağladı. Başkanımız Mehmet Çıkmaz ve YK Üyelerimiz stand açan firmalarımızı ziyaret ederek başarılar diledikten sonra stand açan üyelerimize ve Hububat Birliği Başkanımız Celal Kadooğlu'na nezaket ziyaretinde bulundular



GÜNEYDOĞU ANADOLU İHRACATÇI BİRLİKLERİ
EĞİTİM VE EKONOMİK ARAŞTIRMALAR ŞUBESİ

GAİB AYLIK EKONOMİ BÜLTENİ

Şubat 2024



25 Şubat – 2 Mart 2024 tarihleri arasında Halı İhracatçıları Birliğimiz Hindistan'ın Delhi ve Mumbai şehirlerine Sektörel Ticaret Heyeti gerçekleştirmiştir. Heyete Birliğimiz üyesi 17 firmadan 24 firma temsilcisi katılım sağlamıştır. Hindistan pazarında büyümek ve ihracat payını artırmak amacıyla 72 farklı Hint firması ile 320 ikili iş görüşme gerçekleştirilmiştir. Görüşme alanımızı ziyaret etmesi için özellikle davet edilen Hindistan Tekstil Bakanı Piyush Goyal de davetimize icabet etmiştir. Başkan Yardımcımız Adem Beğendi, Bakan'a sektörümüz, Hint pazarından beklentilerimiz, ikili işbirliklerin geliştirilmesi için beklentilerimizi ve CFE fuarımıza Hintli üreticileri ve ziyaretçileri beklediğimizi iletmiştir. HGH India fuar yönetiminin davetinde ise Hindistan pazarı, halı sektörü ve fuar iş birlikleri konusunda detaylı görüşmeler yapıldı.

27 Şubat-TİM TEB Girişim Evi Start Up 2024- 1.Dönem Jüri Online Toplantısı, TİM Başkan Vekili ve Koordinatör Başkanımız Fikret Kileci'nin katılımıyla gerçekleşti. Farklı sektörlerden girişimcilerin katılımıyla zenginleşen toplantıya Tekstil Birliği Yönetim Kurulu Üyemiz Gökhan Anlaş da katılım sağladı.



GÜNEYDOĞU ANADOLU İHRACATÇI BİRLİKLERİ
EĞİTİM VE EKONOMİK ARAŞTIRMALAR ŞUBESİ

GAİB AYLİK EKONOMİ BÜLTENİ

Şubat 2024



ŞUBAT - MART - NİSAN EĞİTİM TAKVİMİMİZ AÇIKLANDI

20 MART 2024

14:00 - 16:00

E-Posta ile İhracat

Ümit Osman Yılmaz

27 MART 2024

14:00 - 16:00

Müşteri İlişkileri
ve CRM Yönetim

Dr. Zeynep Lembet

3 NİSAN 2024

14:00 - 17:00

Akreditif Tekniğini Anlamak

Reşat Bağcıoğlu

16-17-18-19 NİSAN 2024

14:00 - 17:00

Ticaret Bakanlığı İhracat Süreçleri
ve Devlet Destekleri (4 Oturum)

Bakanlık Uzmanları

24 NİSAN 2024

14:00 - 17:00

Avrupa Yeşil Mutabakatında
Güncel Gelişmeler

Dr. Pınar Kocabey Çiftçi

Mart ve Nisan ayı eğitimlerimize kayıt için: <https://www.gaib.org.tr/tr/f/712.html>