

E-ihracat Destekleri Hakkında  
**İncelemeci Kuruluşlar ve  
Yararlanıcılar için Pazaryeri Kılavuzu**

**trendyol**  
Suudi Arabistan

İşbu kılavuzun amacı 24/08/2022 tarihli ve 5986 sayılı Cumhurbaşkanlığı Kararı ile yürürlüğe konulan E-İhracat Destekleri Hakkında Karar kapsamında gerçekleştirilecek iş ve işlemlerde yeknesaklık sağlanarak süreçlerin kolaylaştırılmasıdır.

Kılavuzda yer alan bilgiler çerçevesinde ilgili destek başvurularının değerlendirilmesinde 5986 sayılı E-İhracat Destekleri Hakkında Karar'a ilişkin Genelge uyarınca Ticaret Bakanlığı ve incelemeci kuruluşlar yetkilidir.

Sekretarya söz konusu kılavuzda değişiklik yapabilir. Destek başvurularına ilişkin inceleme süreçlerinde 5986 sayılı E-İhracat Destekleri Hakkında Karar'a ilişkin Genelge esas olup, kılavuzda yer alan bilgilere dayanılarak yapılan işlemlerden TİM E-İhracat Sekretaryası sorumlu tutulamaz.

Bu kılavuz; E-İhracat Sekretaryası'nın yazılı izni alınmaksızın hiçbir surette tamamen ya da kısmen kullanılamaz, yayınlanamaz, işlenemez, çoğaltılamaz. Aksi halde E-İhracat Sekretaryası'nın tüm hukuki hakları saklıdır.

# İçindekiler

1. Trendyol Hakkında .....	4
2. Trendyol Suudi Arabistan'da Satış Yapmak İçin Gerekli Hususlar .....	6
3. Mağaza Açılışı .....	7
4. Firma Tüzel Kişilik Bilgileri Kontrolü .....	9
5. Ödeme Harcama Bilgilerinin Kontrolü .....	10
6. Kullanıcı Yetkilendirme .....	11
7. Ürün Listeleme .....	13
8. Listelenen Ürünlerin Kontrolü ve Düzenlenmesi .....	16
10. Toplu Sipariş Listesi İndirme .....	17
9. Toplu Ürün Listesi İndirme .....	19
11. Reklam Giderlerinin Raporlanması ve Faturalandırılması .....	21
11.1 Reklam Giderlerinin Raporlanması .....	21
11.2 Reklam Giderlerinin Faturalandırılması .....	25
12. Komisyon Giderlerinin Raporlanması ve Faturalandırılması .....	27
12.1 Komisyon Giderlerinin Faturalandırılması .....	29
13. CSV Dosyasının Excele Aktarılması .....	31

# 1. Trendyol Hakkında

Pazaryeri Künyesi	
Kuruluş Tarihi	2010
Merkezi	İstanbul, Türkiye
CEO	Erdem İnan (2023-)
Brüt Mal Değeri <sup>1</sup>	9,4 Milyar ABD doları (2023) 28,34 Milyon ABD doları (2023 Suudi Arabistan)
E-ticaret Dünya Sıralaması <sup>2</sup>	33
Hangi Ülkelerde Aktif <sup>3</sup>	Türkiye, Almanya, Birleşik Krallık, Hollanda, Suudi Arabistan
Pazaryeri Komisyon oranları <sup>4</sup>	Ürün kategorisine bağlı olarak %15 - 20
Ödeme Yöntemi <sup>5</sup>	VISA (Kartlar) Mastercard (Kartlar) American Express (Kartlar) Troy (Kartlar) Hediye kartı (Diğer)
Platform Ziyaret Sayısı (Mayıs 2024) <sup>6</sup>	105,3 Milyon Doğrudan: %48,81 Organik Arama: %38,42 Ödemeli Arama: %5,57 Yönlendirme Kaynakları: %5,07 Sosyal Medya: %1,39 E-posta: %0,03 Görüntülü Reklamlar: %0,71
Kullanıcı Demografisi <sup>7</sup>	Kadın - %36,86 Erkek - %63,14 25 – 34 yaş arası %29,20 ile en kalabalık grup
En Çok Satılan Ürün Kategoriler <sup>8</sup>	Moda %49,0 Elektronik %14,0 Mobilya ve Ev Eşyaları %12,0 Bakım Ürünleri %11,0 Hobi & Eğlence %9,0 Gıda %5,0

1 <https://ecommercedb.com/marketplace/trendyol-278>

2 <https://ecommercedb.com/marketplace/trendyol-278>

3 <https://ecommercedb.com/marketplace/trendyol-278>

4 <https://ecommercedb.com/marketplace/allegro-12>

5 [https://help.allegro.com/sell/en/c/payments-from-buyers?dd\\_referrer=](https://help.allegro.com/sell/en/c/payments-from-buyers?dd_referrer=)

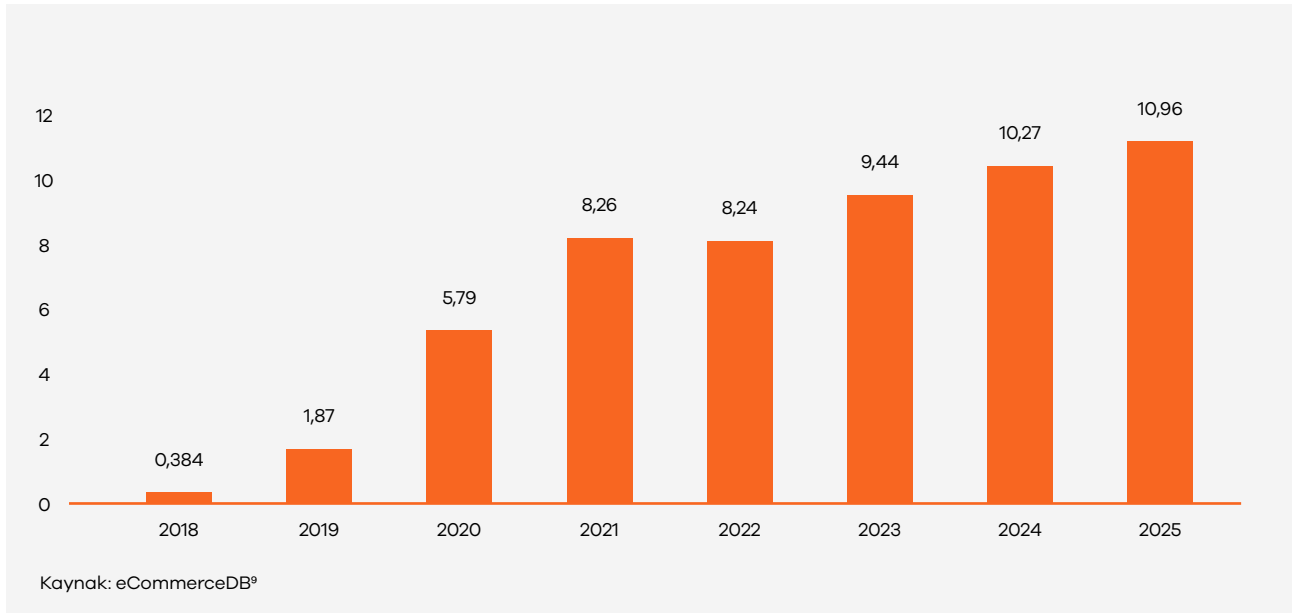
6 <https://pro.similarweb.com/#/digitalsuite/websiteanalysis/traffic-engagement>

7 <https://pro.similarweb.com/#/digitalsuite/>

8 <https://ecommercedb.com/marketplace/allegro-12>

Trendyol, hem kendi envanterinden hem de üçüncü taraf satıcılardan ürün satışı yapan bir pazaryeridir. Trendyol, ağırlıklı olarak ulusal odaklı satışlarla faaliyet göstermektedir. Şirketin brüt mal hacmi (GMV) büyük ölçüde Türkiye'den sağlanmakta olup, Almanya gibi diğer ülkeler ise GMV'nin yalnızca sınırlı bir kısmını oluşturmaktadır. Trendyol.com alan adı, e-ticaret brüt mal hacminin en büyük payına sahip bulunmaktadır. Ürün yelpazesi bakımından Trendyol; Moda, Elektronik ve Mobilya & Ev Eşyaları gibi çeşitli kategorileri kapsayan geniş bir ürün çeşitliliği sunmaktadır. Trendyol, 2010 yılında faaliyete başlamıştır.

## Trendyol Brüt Mal Hacmi (2018 - 2025) (Milyar ABD dolar Cinsinden)

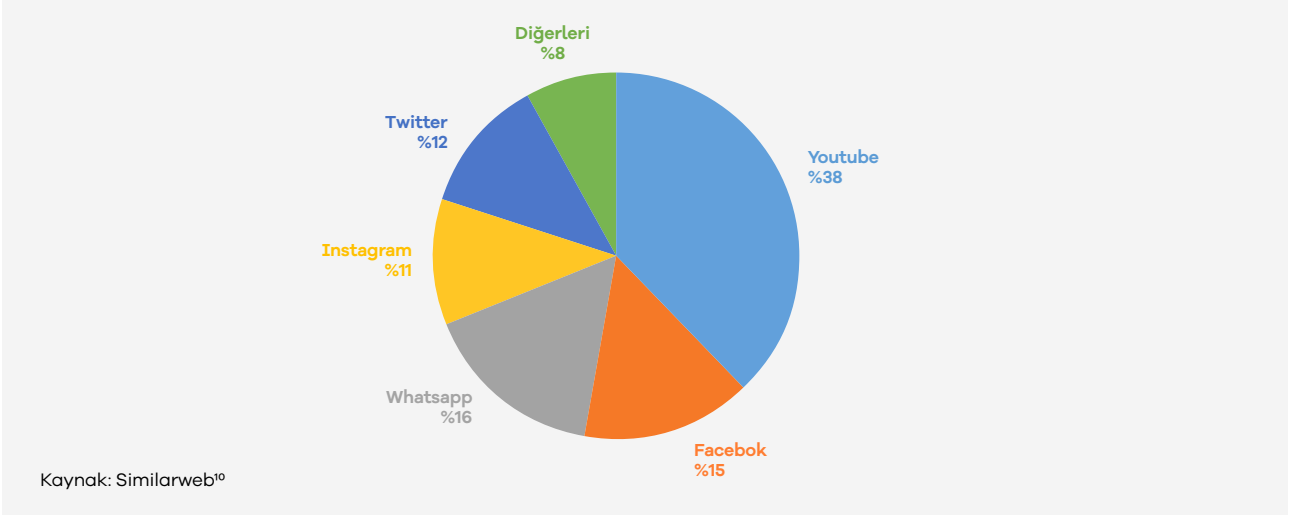


Trendyol'un brüt mal hacmi 2018'den 2025'e kadar sürekli artış göstermiştir. 2018'de 0,384 milyar ABD doları olan hacmin, 2025'te 10,96 milyara ulaşması beklenmektedir. 2019-2020 arasındaki büyüme özellikle dikkat çekicidir; 2019'da 1,87 milyardan 2020'de 5,79 milyara sıçramıştır, bu artış pandeminin e-ticaret üzerindeki etkisine bağlanmaktadır. 2021'de büyüme yavaşlamış, 2022'de duraklayarak 8,24 milyar dolarda kalmıştır. 2023 itibarıyla büyüme yeniden hızlanmış ve 2025'te 10,96 milyara ulaşması öngörülmektedir.

<sup>9</sup> <https://ecommercedb.com/marketplace/tmall-272>

<sup>10</sup> <https://www.similarweb.com/website/tmall.com/#social-media>

## Tmall'a Yönlendiren Sosyal Medyaların Payı (Similarweb, Eylül 2024)



Trendyol'a yönlendiren sosyal medya platformları arasında %38,23'lük payı ile YouTube'un açık ara önde olduğu gözlemlenmiştir. WhatsApp ve Facebook, sırasıyla %16,44 ve %14,53'lük paylarla önemli diğer platformlardır. Instagram ve Twitter ise daha sınırlı bir etkiyle, sırasıyla %10,48 ve %12,33 paylara sahiptir. Diğer platformlar toplamda %7,98'lik bir pay oluşturmaktadır

## 2. Trendyol Suudi Arabistan'da Satış Yapmak İçin Gerekli Hususlar<sup>11</sup>

- Türkiye'de kayıtlı anonim, limited, gerçek kişi veya diğer şirket türlerinde bir kuruluş olmak,
- Online platformlarda satılabilecek ürün stoğuna sahip olmak,



5986 Sayılı E-ihracat Destekleri Hakkında Karar'ın 2'nci maddesinin (I) bendi uyarınca, 13/1/2011 tarihli ve 6102 sayılı Türk Ticaret Kanunu'nun 124'üncü maddesinde belirtilen şirketler (**kollektif, komandit, anonim, limited ve kooperatif şirketler**) ile 24/4/1969 tarihli ve 1163 sayılı Kooperatifler Kanunu ve 1/6/2000 tarihli ve 4572 sayılı Tarım Satış Kooperatif ve Birlikleri Hakkında Kanun hükümleri çerçevesinde ticari ve/veya sınai faaliyette bulunan **kooperatif ve birlikler** E-ihracat desteklerine başvurabilmektedir. Ancak, bu destekler gerçek kişi işletmelerini kapsamamaktadır.

<sup>11</sup> <https://pro.similarweb.com>

<sup>12</sup> <https://akademi.trendyol.com/satici-bilgi-merkezi/detay/15>

## 3. Mağaza Açılışı

**Ekran 1:** Trendyol'da mağaza açılışı yapmak için [Satıcı başvuru formu](#) sayfası ziyaret edilir. Açılan ekranda **"Pazaryeri'ne Başvur"** butonuna tıklanır.

Satıcı Paneli Satıcı Bilgi Merkezi Trendyol Akademi Entegrasyon Dokümanı

trendyol Satıcı Başvuru Formu

Satıcı Bilgi Merkezi Trendyol Akademi

< Satıcı Başvuru Formu Nasıl Başvuru Yapabilirim?

### Trendyol ile İşinizi Büyütün!

İşletme türünüzü seçerek başvurunuzu hızlıca tamamlayabilir, Türkiye ve Ortadoğu'nun en büyük mobil teknoloji şirketi Trendyol ile işletmenizi büyütebilirsiniz!

#### Trendyol Yemek

81 ilde yer alan Trendyol Yemek'e katılmak ve semtinizdeki tüm Trendyol kullanıcılarına ulaşarak satışlarınızı artırmak için hemen başvurun!

[Yemek'e Başvur](#)

#### Trendyol Pazaryeri

Türkiye'de ve mikro ihracat ile yurt dışında 10'dan fazla ülkede, online pazar yeri modelimizle satışa başlamak için hemen başvurun!

[Pazaryeri'ne Başvur](#)

#### Trendyol Hızlı Market

Trendyol Hızlı Market'e katılmak ve ürünlerinizi dakikalar içinde Trendyol müşterilerine sunmak için hemen başvurun!

[Hızlı Market'e Başvur](#)

Geribildirim

**Ekran 2:** Erişilen ekranda **“Trendyol Pazaryeri”** formu seçilir ve gerekli bilgiler girilir. Sol alt kısımda işaretli aydınlatma metni okunduktan sonra işaretlenir ve **“DEVAM ET”** butonu tıklanır.

Satıcı Paneli Satıcı Bilgi Merkezi Trendyol Akademi Entegrasyon Dokümanı

trendyol Satıcı Başvuru Formu

< Satıcı Başvuru Formu

**Trendyol Pazaryeri** Trendyol Yemek Trendyol Hızlı Market

ADINIZ - SOYADINIZ  
Trendyol Pazaryeri

CEP TELEFONUNUZ  
0531 233 33 13

E-POSTA ADRESİNİZ  
mehmet@trendyol.com

SATILACAK ÜRÜN KATEGORİSİ  
Elektronik

ŞİRKET TÜRÜ  
Şahıs

TC KİMLİK NUMARANIZ  
00001234567

İL  
İstanbul

İLÇE  
Fatih

REFERANS KODU (ZORUNLU DEĞİL)  
000-42-423

[Aydınlatma metnini okudum ve anladım.](#)

**DEVAM ET**



**Ekran 3:** İletişim ve şirket bilgileri kontrol edilir. Sol alt kısımda yer alan aydınlatma metni okunduktan sonra işaretli alan işaretlenir. Başvuruyu tamamlamak için işaretli **“BAŞVURUYU TAMAMLA & ŞİFRE AL”** butonu tıklanır. Telefonunuza gelen şifre ile Trendyol satıcı paneline giriş yapılır. Şirket için gerekli bilgi ve belgeler kaydedildikten sonra süreç Trendyol ekibinin değerlendirmesine göre ilerler.

## 4. Firma Tüzel Kişilik Bilgileri Kontrolü

**Ekran 4:** Trendyol Partner ana sayfasında sağ üst kısımda bulunan marka bilgisi tıklanır ve açılır listeden **“HESAP BİLGİLERİ”** tıklanır.

**Ekran 5:** Erişilen ekrandaki üst menüden **“Firma Bilgileri”** seçilir. Firma ünvanı detayları görüntülenir.

## 5. Ödeme Harcama Bilgilerinin Kontrolü

**Ekran 6:** Banka hesap bilgileri kontrolü için Trendyol Partner ana sayfasında üst kısımda bulunan işaretli **“Finans”** butonu tıklanır. Açılır listeden **“Ödemeler”** tıklanır.

**Ekran 7:** Erişilen ekranda ödeme detayları ve banka hesap bilgisi görüntülenir.

Ödemeler Türkiye, Azerbaycan, Körfez Güncel Bakiye: 0,00 ₺

Son Güncellenme: 40 dk önce

**Ödenecek Tutar** 0,00 ₺ 23.09.2024 için ödememiz bulunmamaktadır.

Satış 0,00 ₺ Komisyon 0,00 ₺ Kargo 0,00 ₺ Ceza 0,00 ₺ Reklam 0,00 ₺

Tutarların ülke bazı kurulumu inceli: >

Ödemeleriniz için TR49: IBAN numaralı hesabınız kullanacaktır.

**Erken Ödeme**

Erken ödeme sayesinde güncel bakiyenizin bir kısmını vadesini beklemeden alarak stoklarınızı doldurabilir ve karlılığınızı artırabilirsiniz.

**Erken Ödeme Talep Et**

**Geçmiş Ödemeler** **Gelecek Ödemeler**

**Onaylanan/ Kargolanan Siparişler**

Toplam Satış Tutarı 0,00 ₺

**Teslim Edilen Siparişler**

Toplam Satış Tutarı 0,00 ₺ Tahmini Komisyon Kesintisi 0,00 ₺ Tahmini Diğer Kesintiler 0,00 ₺ Toplam Tahmini Tutar 0,00 ₺

26.09.2024 Türkiye, Azerbaycan, Körfez Hakediş Ödemesi **Tahmini Hesaplanmıştır** Tahmini Tutar: 0,00 ₺

30.09.2024 Türkiye, Azerbaycan, Körfez Hakediş Ödemesi **Tahmini Hesaplanmıştır** Tahmini Tutar: 0,00 ₺

## 6. Kullanıcı Yetkilendirme

**Ekran 8:** Trendyol Partner ana sayfasında sağ üst kısımda bulunan işaretli ikon tıklanır. Açılır listeden **"Kullanıcı Yönetimi"** sekmesi tıklanır.

Satıcı Paneli Duyurularım Takvim Destek Mağazaya Git

trendyol Ürün Sipariş & Kargo Finans Promosyon & Fiyat Raporlar Mağaza & Müşteri Reklam Yönetimi Belirli Merkez

Satıcı Puanı: 9,05/10,00 Önceki Termin Süresi: 100% İşlem Durumu: 3/5 19 sipariş bugün kargoya verildi

Takipçi: 11.092 Ticari Seviye: 3/5

**Satış Performansım** **Canlı Performansım**

Bugünkü Satış 30 Günlük Satış: 57,31

Son 1 Haftalık Satış Ödenecek Tutar: Gelecek Ödemem

Vadenizi beklemeden 58.520 ₺ alabilirsiniz!

**Aksiyonlar**

Sipariş & Operasyon Ürün Satış Arttırıcı

Bekleyen Siparişler: 21 Ürün Soruları: 0

Ürün-Komisyon Tarifeleri: 56

**Mikro İhracat Ana Sayfası Yayınlandı**

İhracat ile önemli bilgileri sizin sayfa da birleştirdik!

**Hemen Mesaj Gönder**

**Kullanıcı Yönetimi**

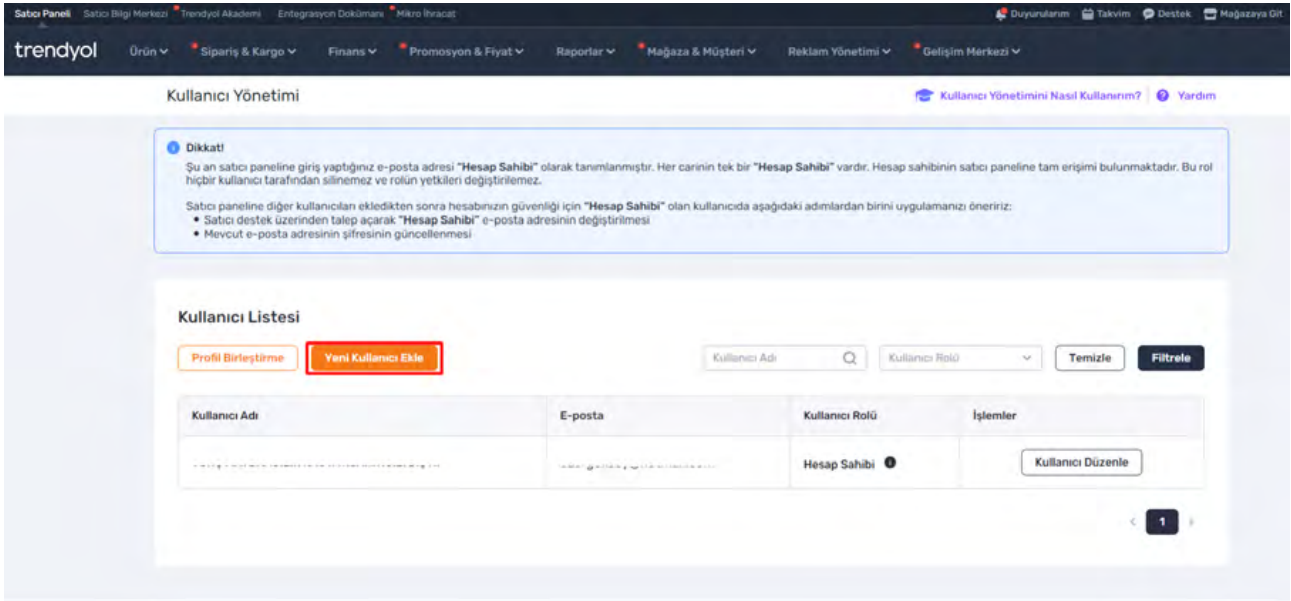
Ticari Şartlar Platform Kuralları Firma Başvuruları Çıkış Yap

**Duyurularım(139)** Tim Durumlar

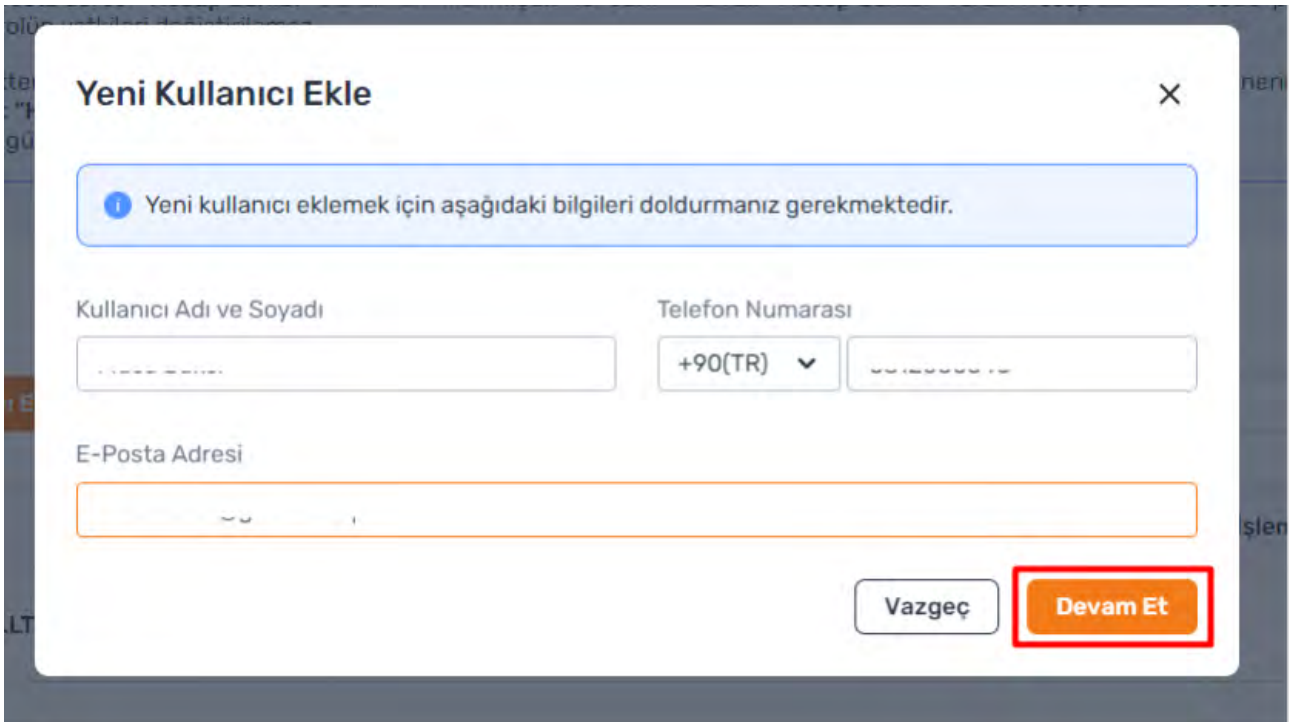
Pazarlama Araçları 27.09.2024 10:02

Reklamınız Yayında **Devamını Göz**

**Ekran 9:** Erişilen kullanıcı listesi ekranında işaretli **“Yeni Kullanıcı Ekle”** butonu tıklanır.



**Ekran 10:** Açılır pencere olarak gelen ekranda, kullanıcı yetkisi verilecek kişinin iletişim bilgileri girişi yapılır ve işaretli **“Devam Et”** butonu tıklanır.





**Ekran 11:** İşaretili alanlardan önce erişim sağlanması istenen panel türü sonra kullanıcı rolü belirlenir ve **“Kullanıcı Ekle”** butonu tıklanır. Bu işlemden sonra yeni kullanıcı bilgileri aşağıdaki gibi görüntülenir.

### Yeni Kullanıcı Ekle

Yeni kullanıcının erişebileceği paneli, kullanıcı rolünü ve şubesini belirlemeniz gerekmektedir.

Panel Türü Seçiniz ▼ Kullanıcı Rolü Seçiniz ▼ + Ekle

Kullanıcı Bilgileri	Kullanıcı Rolü	Panel Türü	İşlemler
...	Depo/Operasyon	...	<span>Kaldır</span>

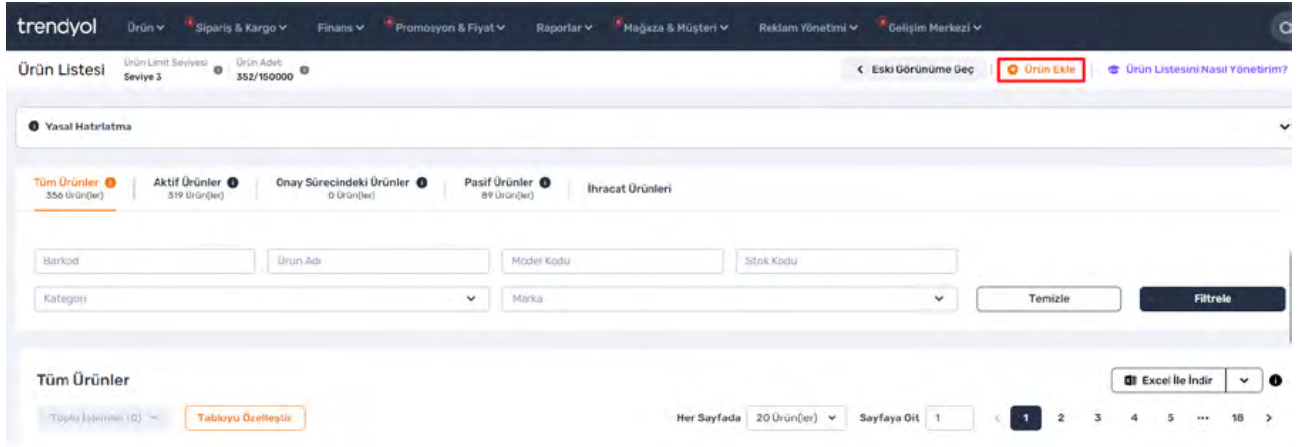
Vazgeç Kullanıcı Ekle

## 7. Ürün Listeleme

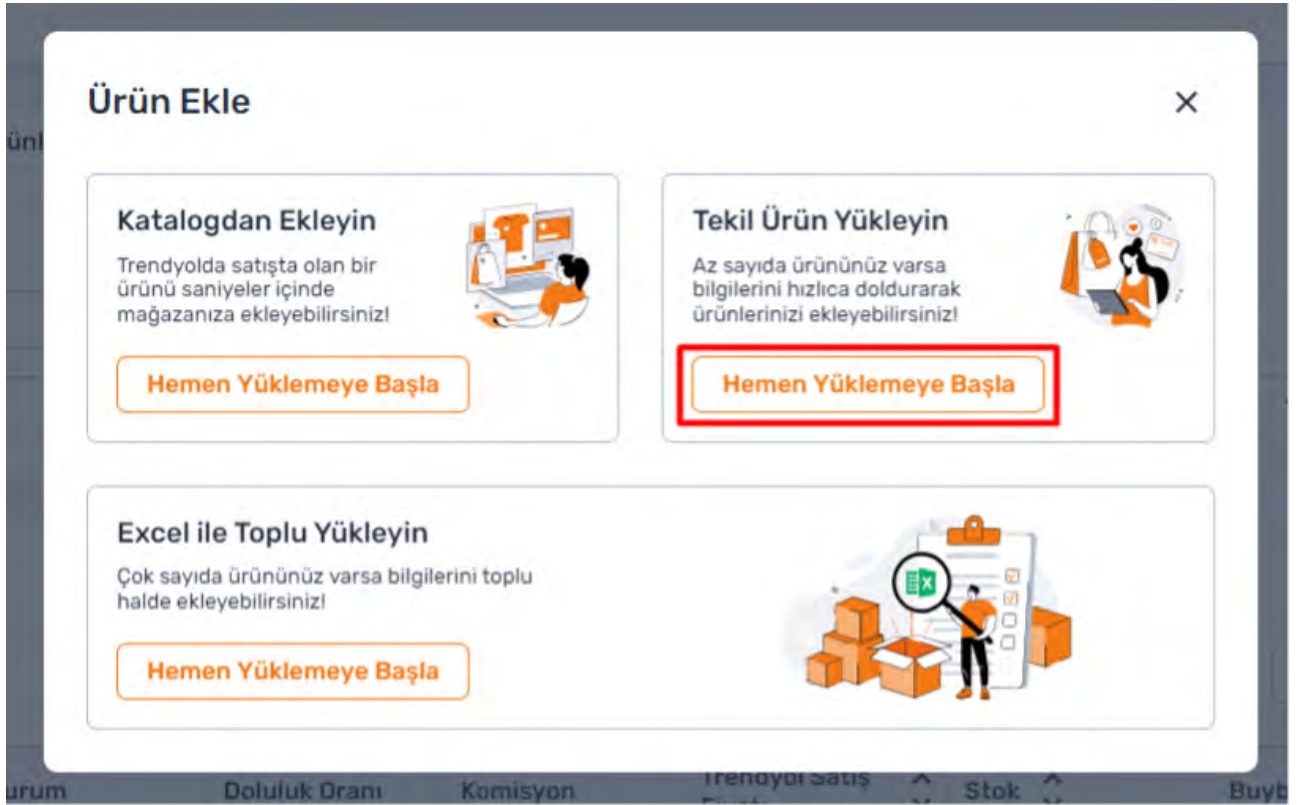
**Ekran 12:** Yeni bir ürün listelemek için Trendyol Partner ana sayfasında, üst kısımda bulunan **“Ürün”** kategorisi altındaki açılır listeden **“Ürün Listesi”** sekmesi tıklanır.

The screenshot shows the Trendyol Partner dashboard. The top navigation bar includes 'Ürün', 'Sipariş & Kargo', 'Finans', 'Promosyon & Fiyat', 'Raporlar', 'Mağaza & Müşteri', 'Reklam Yönetimi', and 'Gelişim Merkezi'. The 'Ürün' menu is open, showing options like 'Ürün Listesi', 'İhracat Ürünleri', 'İçerik Doluluk Paneli', 'Toplu Ürün İşlemleri', 'Trendyol Katalogundan Ekle', 'Tekil Ürün Oluştur', 'Görsel Galerisi', 'Video Merkezi', 'Tamamlayıcı Ürünler', 'Otomatik Fiyatlandırma', and 'Belge ve Tescil İşlemleri'. The 'Ürün Listesi' option is highlighted with a red box. The main dashboard area displays various performance metrics and a 'Canlı Performansım' section. A banner for 'Ürün Güncelleme' is also visible.

**Ekran 13:** Erişilen ürün listesi ekranında yeni ürün eklemek için sağ üst kısımda işaretli **“Ürün Ekle”** tıklanır.



**Ekran 14:** Açılan ürün ekleme seçenekleri ekranında tekil ürün yüklemek için **“Hemen Yüklemeye Başla”** butonu tıklanır.



**Ekran 15:** Ürün bilgileri ekranında ürün adı, model kodu, barkod, ürün görselleri ve açıklamaları gibi zorunlu alanlar doldurulur. KTÜN/EAN bilgisi **“Barkod”** alanında, Made in Türkiye ibaresi ise **“Ürün Açıklaması”** alanında yer alması beklenmektedir.

**Ürün Bilgileri**

Ürün Adı \*

Model Kodu \* Barkod \* Kategori

Onay Durumu Marka

Onaylı

Ürün Görsellerim \*

Yeni Video Yükle

Ürün Açıklaması \*

HTML Göster Zengin (HTML) İçeriği Göster

Ürün Açıklaması alanı gereklidir.

**Ekran 16:** Ürün özellikleri sayfasında bulunan renk, boyut-ebat, dış materyal, dolgu materyali, kargo ve teslimat vb. zorunlu alanlar doldurulur ve işaretli **“Onaya Gönder”** butonu tıklanır. Ürün listeleme talebi Trendyol ekibi tarafından kontrol edildikten sonra yayınlanır.

**Ürün Özellikleri**

Ürün içerik alanlarının doluluğu müşteriler tarafından tercih edilmenizi ve ürününüzün görünürlüğünün artmasını sağlar. Ürün girişi yaparken 'Ürün Özellikleri' alanını doğru ve maksimum seviyede doldurarak müşterilerin özellik filtreleri ile ürünlerinize daha hızlı ve kolay ulaşmalarını sağlayabilirsiniz. [Detaylı bilgi için tıklayınız](#)

**Zorunlu Alanlar**

Renk \* Beyaz Beyut/Ebat \* 70 x 40

Dış Materyal \* Pamuk Polyester Dolgu Materyali \* Visko

**Opsiyonel Alanlar**

Özellik Çift Taraflı Ağırlık 650 + gr

Materyal Bileşimi Yıkama Talimatı

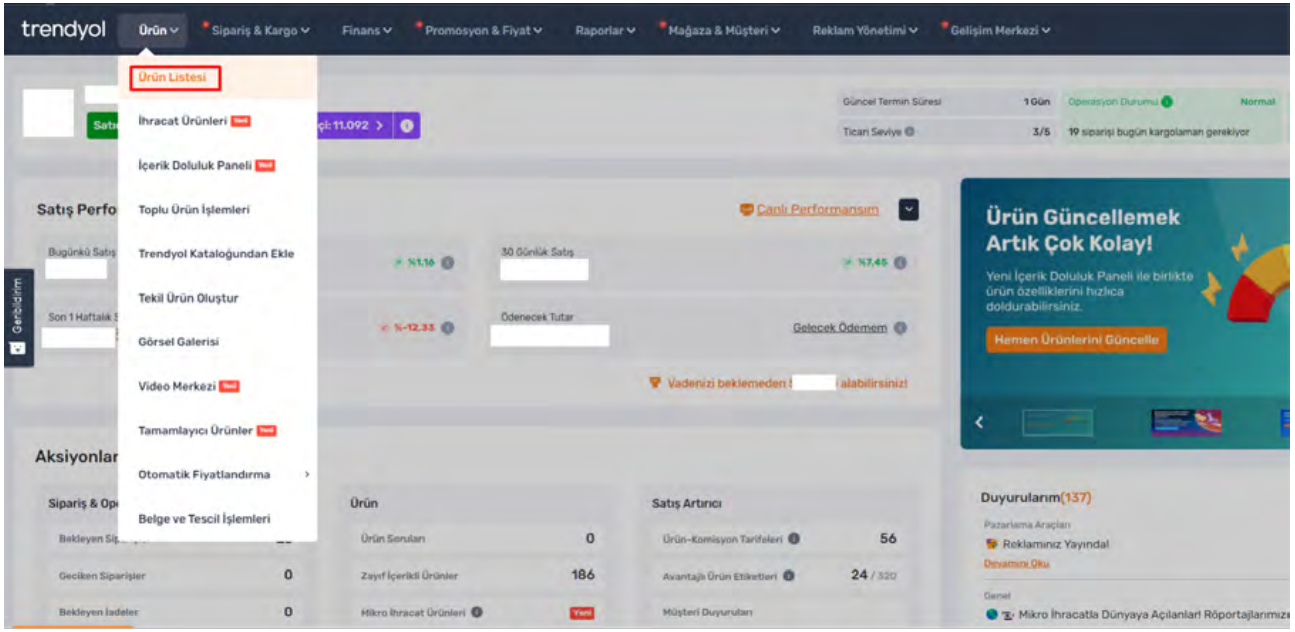
**Kargo & Teslimat Bilgileri**

Desti Bilgisi Termin Süresi 1 Ürün Sevkiyat Adresi Sevkiyat Adresi Ürün İade Adresi İade Adresi

Ürünü Arşive Al Ürünü Kopyala Onaya Gönder

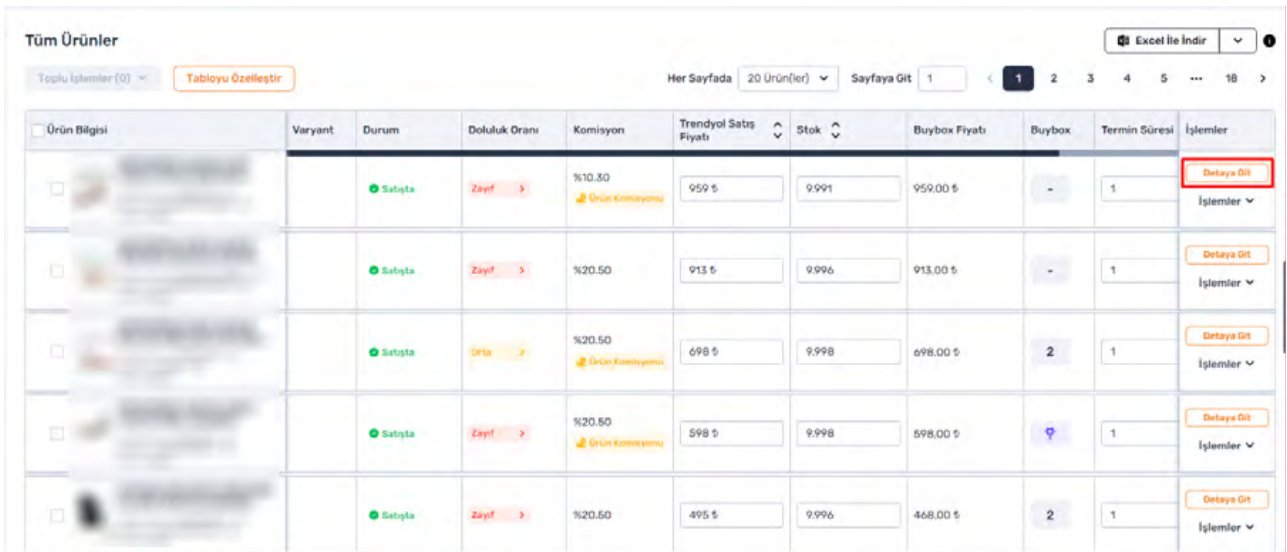
## 8. Listelenen Ürünlerin Kontrolü ve Düzenlenmesi

**Ekran 17:** Listelenen ürünün kontrolü ve düzenlenmesi için Trendyol Partner ana sayfasında, üst kısımda bulunan “Ürün” kategorisi altındaki açılır listeden “Ürün Listesi” sekmesi tıklanır.



The screenshot shows the Trendyol Partner dashboard. The top navigation bar includes 'Ürün', 'Sipariş & Kargo', 'Finans', 'Promosyon & Fiyat', 'Raporlar', 'Mağaza & Müşteri', 'Reklam Yönetimi', and 'Gelişim Merkezi'. The 'Ürün' menu is open, showing options like 'İhracat Ürünleri', 'İçerik Doluluk Paneli', 'Toplu Ürün İşlemleri', 'Trendyol Kataloğundan Ekle', 'Tekil Ürün Oluştur', 'Görsel Galerisi', 'Video Merkezi', 'Tamamlayıcı Ürünler', 'Otomatik Fiyatlandırma', and 'Belge ve Tescil İşlemleri'. The 'Ürün Listesi' option is highlighted. The main dashboard area displays various performance metrics and a 'Canlı Performansım' section. A banner on the right promotes 'Ürün Güncellemek Artık Çok Kolay!' with a 'Hemen Ürünlerini Güncelle' button.

**Ekran 18:** Listelenen ürünlerin sağ üst kısımda bulunan işaretli “Detaya Git” sekmesi tıklanır.



Ürün Bilgisi	Varyant	Durum	Doluluk Oranı	Komisyon	Trendyol Satış Fiyatı	Stok	Buybox Fiyatı	Buybox	Termin Süresi	İşlemler
		Satışta	Zayıf	%10.50 Ürün Komisyonu	959 ₺	9.991	959.00 ₺	-	1	Detaya Git İşlemler
		Satışta	Zayıf	%20.50 Ürün Komisyonu	913 ₺	9.996	913.00 ₺	-	1	Detaya Git İşlemler
		Satışta	Orta	%20.50 Ürün Komisyonu	698 ₺	9.998	698.00 ₺	2	1	Detaya Git İşlemler
		Satışta	Zayıf	%20.50 Ürün Komisyonu	598 ₺	9.998	598.00 ₺	♀	1	Detaya Git İşlemler
		Satışta	Zayıf	%20.50 Ürün Komisyonu	495 ₺	9.996	468.00 ₺	2	1	Detaya Git İşlemler



**Ekran 19:** “Barkod” başlığı altında KTÜN/EAN bilgisi, “Brand” başlığında yer alan marka bilgisi, “Ürün Açıklaması” alanına ise Made in Türkiye ibaresinin yer alması beklenmektedir.

## 10. Toplu Sipariş Listesi İndirme

**Ekran 20:** Toplu ürün listesi indirmek için Trendyol Partner ana sayfasında, üst kısımda bulunan “Ürün” kategorisi altındaki açılır listeden “Ürün Listesi” sekmesi tıklanır.

**Ekran 21:** Erişilen ürün listesi sayfasının sağ üst kısımda işaretli “Excel ile indir” sekmesi tıklanır.

Ürün Listesi Ürün Limiti Seviye 3 Ürün Adı 352/150000 Eski Görünümüne Geç Ürün Ekle Ürün Listesini Nasıl Yönetirim?

Yasal Habiratma

Tüm Ürünler 356 Ürünler Aktif Ürünler 319 Ürünler Onay Sürecindeki Ürünler 0 Ürünler Pasif Ürünler 89 Ürünler İhracat Ürünleri

İbar kodu Ürün Adı Model Kodu Stok Kodu

Kategori Marka Temizle Filtrele

Tüm Ürünler Excel ile indir

Tabloyu Özelleştir Her Sayfada 20 Ürün(ler) Sayfaya Git 1 2 3 4 5 ... 18

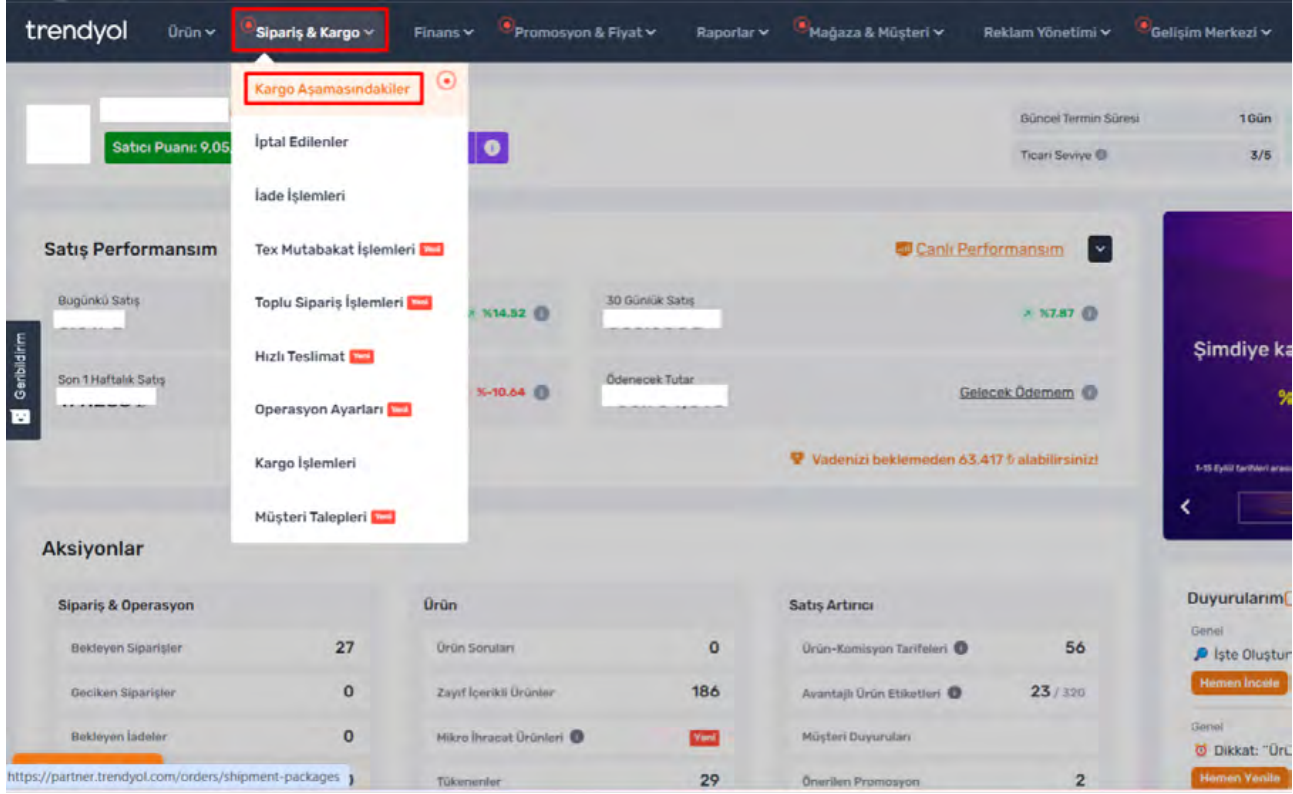
Ürün Bilgisi	Varyant	Durum	Doluluk Oranı	Komisyon	Trendiyol Satış Fiyatı	Stok	Buybox Fiyatı	Buybox	Termin Süresi	İşlemler
		Satışta	Zayıf	%10.50	959 \$	9091	950,00 \$	-	1	Detayya Göz İşlemler

**Ekran 22:** İndirilen Excel dosyasında yararlanıcıya ait ürünlerin GTIN/KTÜN bilgileri “Barkod” sütununda görüntülenir.

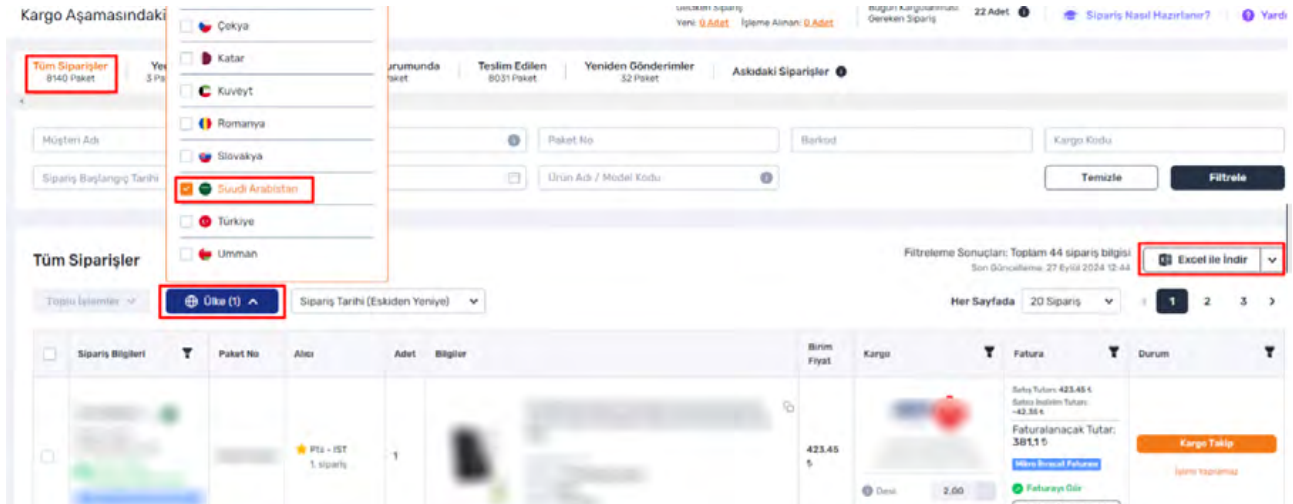
Partner ID	Barkod	Komisyon Oranı	Model Kodu	Ürün Rengi	Beden	Boyut/Ebat	Cinsiyet	Marka	Kategori İsmi
868		20.0		SIYAH		35 x 35			Yastık
868		20.0		GRİ		35 x 55			Yastık
868		20.0		SIYAH		35 x 55			Yastık
868		20.0		GRİ		55 x 41			Yastık
868		20.0		SIYAH		55 x 41			Yastık
868		20.0		SIYAH		55 x 41			Yastık
868		20.0		BORDO		55 x 41			Yastık
868		20.0		BEYAZ		56 x 34			Yastık
868		20.0		BEYAZ		56 x 34			Yastık
868		20.0		BEYAZ		60 x 40			Yastık
868		20.0		BEYAZ		60 x 40			Yastık
868		20.0		BEYAZ		60 x 40			Yastık
868		20.0		BEYAZ		40 x 60			Yastık
868		20.0		BEYAZ		40 x 60			Yastık
868		20.0		beyaz		40 x 60			Yastık
868		20.0		BEYAZ		55 x 37			Yastık
868		20.0		BEYAZ		55 x 37			Yastık
868		20.0		BEYAZ		60 x 40			Yastık
868		20.0		BORDO		35 x 35			Yastık
868		20.0		BORDO		55 x 41			Yastık
868		20.0		BEYAZ		35 x 55			Yastık
868		20.0		SIYAH	Tek Ebat				Sandalye Minderi
868		20.0		GRİ	Tek Ebat				Sandalye Minderi
868		20.0		BORDO	Tek Ebat				Sandalye Minderi
868		12.5			Tek Ebat				Oto Koltuk Minderi
868		12.5			Tek Ebat				Oto Koltuk Minderi
868		12.5			Tek Ebat				Oto Koltuk Minderi
868		17.0			Tek Ebat				Ortopedik Minderi

## 9. Toplu Ürün Listesi İndirme

**Ekran 23:** Toplu sipariş listesi indirmek için Trendyol Partner ana sayfasında, üst kısımda bulunan “Sipariş & Kargo” kategorisi altındaki açılır listeden “Kargo Aşamasındakiler” sekmesi tıklanır.



**Ekran 24:** Erişilen kargo aşamasındaki siparişler sayfasında öncelikle sol üst kısımda işaretli “Tüm Siparişler” tıklanır. Sonrasında ülke seçimi için işaretli “Ülke” butonu tıklanır ve açılır listeden Suudi Arabistan seçilir. Siparişlerin tamamını toplu olarak indirmek için sağ üst kısımda işaretli “Excel ile indir” sekmesi tıklanır.



**Ekran 25:** İndirilen sipariş listesinde barkod, faturalanacak tutar, ülke kodu işaretili sütunlarda görüntülenir.

	A	Z	AA	AB	AC	AD
1	Barkod	Faturalanacak Tutar	Butik Numarası	Teslim Tarihi	Ülke Kodu	Kargodan alınan desi
2	868	553.00	61	05.08.2024 13:29	SA	2.0
3	868	189.00	61	02.08.2024 12:40	SA	2.0
4	868	566.20	61	02.08.2024 14:02	SA	2.0
5	868	548.00	61	02.08.2024 16:52	SA	2.0
6	868	328.00	61	02.08.2024 10:41	SA	2.0
7	868	328.00	61	02.08.2024 11:17	SA	2.0
8	868	579.00	61	02.08.2024 14:41	SA	2.0
9	868	259.00	61	02.08.2024 17:46	SA	2.0
10	868	578.00	61	02.08.2024 14:33	SA	2.0
11	868	551.00	61	02.08.2024 14:17	SA	2.0
12	868	359.00	61	02.08.2024 11:14	SA	2.0
13	868	247.00	61	02.08.2024 12:29	SA	2.0
14	868	359.00	61	02.08.2024 14:07	SA	2.0
15	868	550.00	61	02.08.2024 17:12	SA	3.0
16	868	341.05	61	02.08.2024 17:47	SA	2.0
17	868	566.20	61	02.08.2024 17:47	SA	2.0
18	868	337.25	61	02.08.2024 17:47	SA	2.0
19	868	348.00	61	02.08.2024 12:31	SA	2.0
20	868	386.00	61	02.08.2024 17:30	SA	2.0
21	868	249.00	61	02.08.2024 15:31	SA	2.0
22	868	349.00	61	05.08.2024 14:20	SA	2.0
23	868	296.00	61	03.08.2024 10:34	SA	2.0
24	868	237.00	61	02.08.2024 17:44	SA	2.0
25	868	508.00	61	02.08.2024 19:34	SA	2.0
26	868	1013.15	61	02.08.2024 19:15	SA	2.0
27	868	359.00	61	02.08.2024 15:53	SA	2.0
28	868	239.00	61	02.08.2024 12:05	SA	2.0
29	868	349.00	61	02.08.2024 15:01	SA	2.0

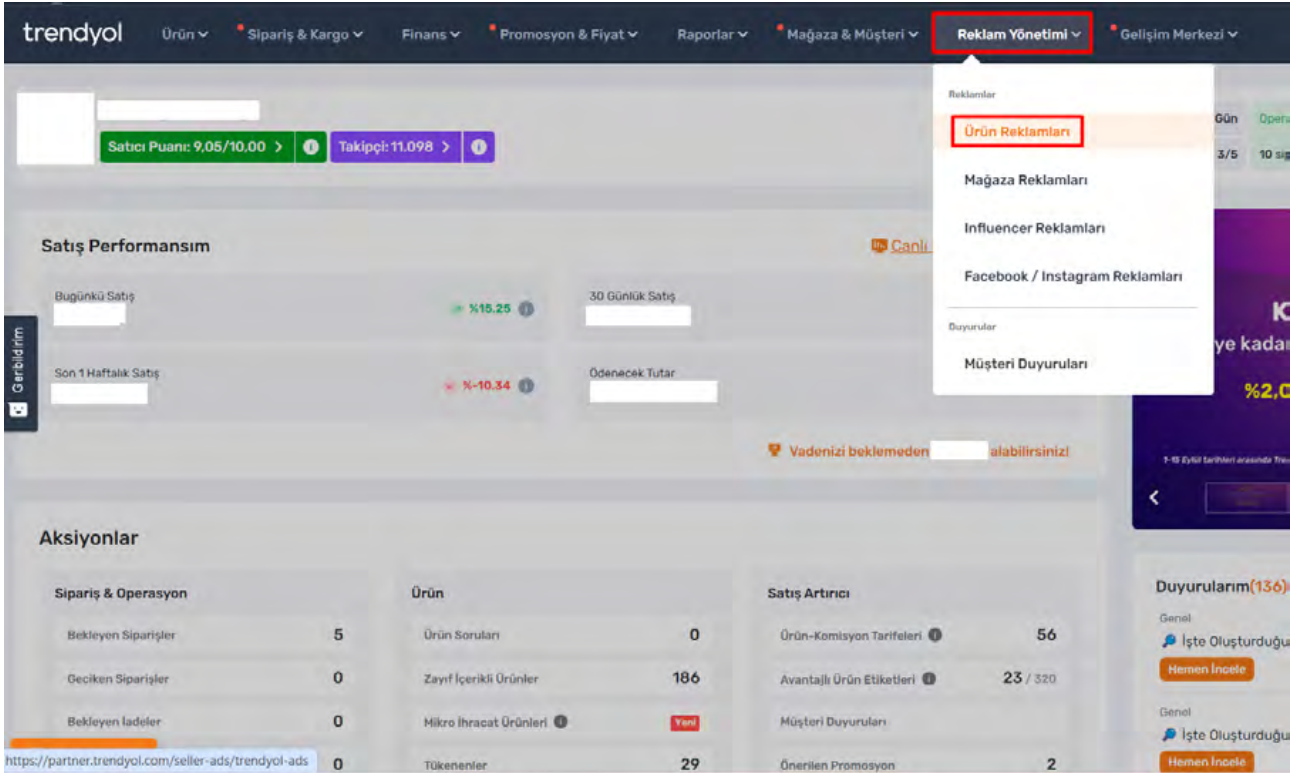
Tedarikçi Siparişleri



# 11. Reklam Giderlerinin Raporlanması ve Faturalandırılması

## 11.1 Reklam Giderlerinin Raporlanması

**Ekran 26:** Reklam raporlarını indirmek için Trendyol Partner ana sayfasında, sağ üst kısımda bulunan işaretli **“Reklam Yönetimi”** başlığı altındaki açılır listeden **“Ürün Reklamları”** sekmesi tıklanır.



The screenshot displays the Trendyol Partner dashboard. The top navigation bar includes the Trendyol logo and several menu items: Ürün, Sipariş & Kargo, Finans, Promosyon & Fiyat, Raporlar, Mağaza & Müşteri, Reklam Yönetimi, and Gelişim Merkezi. The 'Reklam Yönetimi' menu is open, showing a list of options: Reklamlar, Ürün Reklamları (highlighted with a red box), Mağaza Reklamları, Influencer Reklamları, Facebook / Instagram Reklamları, Duyurular, and Müşteri Duyuruları. The main dashboard area shows 'Satış Performansım' with metrics for 'Bugünkü Satış' (+15.25%), '30 Günlük Satış', 'Son 1 Haftalık Satış' (-10.34%), and 'Ödenecek Tutar'. Below this is the 'Aksiyonlar' section, which is a table with three columns: Sipariş & Operasyon, Ürün, and Satış Artırıcı. The table contains data for various categories like 'Bekleyen Siparişler', 'Geciken Siparişler', 'Bekleyen İadeler', 'Ürün Soruları', 'Zayıf İçerikli Ürünler', 'Mikro İhracat Ürünleri', 'Tükeneçler', 'Ürün-Komisyon Tarifeleri', 'Avantajlı Ürün Etiketleri', 'Müşteri Duyuruları', and 'Önerilen Promosyon'. The URL at the bottom is https://partner.trendyol.com/seller-ads/trendyol-ads.

**Ekran 27:** Reklam yönetimi panelinde satıcılara sunulan dört reklam seçeneği mevcuttur. **Ürün reklamları;** Satıcıların ürünlerini, ilgili arama sonuçlarında ve kategori sayfalarında ön plana çıkarmalarını sağlar. **Mağaza reklamları;** markalarını ve mağazalarını daha geniş kitlelere tanıtmaya fırsatı sunar. **Influencer reklamları;** Satıcının sosyal medyada geniş takipçi kitlesine sahip influencer'lar ile iş birliği yaparak markanın ya da ürünlerin tanıtılmasını sağlar. **Facebook & Instagram reklamları;** Trendyol'un Facebook ile olan iş birliği sayesinde satıcılara özel olarak sunulmaktadır. Oluşturulan reklam, onaylandıktan sonra Facebook ve Instagram üzerinde yayınlanmaya başlar.

Ürün reklamları sayfasında reklam raporunu indirmek için işaretli reklam durumundan **"Tümü"** butonu tıklanır. Bir alt kısımda tarih aralığı belirlenir. Oluşturulan reklamlar başlığı altında listelenen reklam kampanyasının sağ tarafında işaretli **"Detaya Git"** butonu tıklanır.

Reklam Yönetimi

Ürün Reklamları Nasıl Kullanılır? Yardım Reklam Bakiyesi

Ürün Reklamları Mağaza Reklamları Influencer Reklamları Facebook / Instagram Reklamları

Reklam Durumu: Tümü (307) Aktif (45) İşlem Bekliyor (0) Biten (262)

Reklam Durumu Seçilen (7) Başlangıç Tarihi: 01.08.2024 Bitiş Tarihi: 31.08.2024 Reklam Adı Ürün Barkodu Filtrele Temizle

Oluşturulan Reklamlar Excel İndir Yeni Reklam Oluştur

Reklam Bilgileri	Reklam Bütçesi	Harcama Bütçe	Tıklanma Başına Maliyet	Gösterim Sayısı	Tıklanma Sayısı	Satış Adedi	Reklam Cirosu	Harcama Detirisi	İşlemler
3 Ürün, Yayında 27.09.2024 - Süresiz Günlük Bütçe	Kalan Günlük: 70 ₺ Günlük: 70 ₺	Bugün: 0 ₺ Toplam: 0 ₺	Gerçekleşen: 0 ₺ Önerilen: 4,20 ₺ Teklif: 6,50 ₺	5	0	0	0 ₺	0	Detaya Git İşlemler
3 Ürün, Yayında 27.09.2024 - Süresiz Günlük Bütçe	Kalan Günlük: 70 ₺ Günlük: 70 ₺	Bugün: 0 ₺ Toplam: 0 ₺	Gerçekleşen: 0 ₺ Önerilen: 2,54 ₺ Teklif: 6,50 ₺	0	0	0	0 ₺	0	Detaya Git İşlemler
4 Ürün, Yayında 27.09.2024 - Süresiz Günlük Bütçe	Kalan Günlük: 70 ₺ Günlük: 70 ₺	Bugün: 0 ₺ Toplam: 0 ₺	Gerçekleşen: 0 ₺ Önerilen: 2,54 ₺ Teklif: 6,50 ₺	0	0	0	0 ₺	0	Detaya Git İşlemler

**Ekran 28:** Reklam performansı sayfasında aşağı doğru ilerlenir ve işaretli **“Excel İndir”** butonu tıklanır.

23.05.2022 – 28.06.2023 tarihleri arasındaki ürün performans verileri Excel İndir

Buybox	Ürün Bilgisi	Harcanan Bütçe	Gösterim Sayısı	Tıklanma Sayısı	Tıklanma Oranı	Satış Adedi	Reklam Cirosu	Ha Ge
5	Toplam: 6	7.973,60 ₺	2.566.697	31.939	%1,24	981	164.453,84 ₺	20
		702,73 ₺	254.424	2.749	%1,08	Toplam: 70 Doğrudan: 51 Dolaylı: 19	Toplam: 11.912,32 ₺ Doğrudan: 8.573,88 ₺ Dolaylı: 3.338,44 ₺	16
		404,40 ₺	195.469	1.586	%0,81	Toplam: 74 Doğrudan: 62 Dolaylı: 12	Toplam: 19.725,40 ₺ Doğrudan: 17.589,92 ₺ Dolaylı: 2.135,48 ₺	48
		1.270 ₺	442.444	5.087	%1,15	Toplam: 314 Doğrudan: 292 Dolaylı: 22	Toplam: 47.326,64 ₺ Doğrudan: 43.456,10 ₺ Dolaylı: 3.870,54 ₺	37
		1.685,40 ₺	788.426	6.573	%0,83	Toplam: 103 Doğrudan: 67 Dolaylı: 36	Toplam: 16.270,94 ₺ Doğrudan: 10.437,11 ₺ Dolaylı: 5.833,83 ₺	9
		1.636,45 ₺	280.854	6.514	%2,32	Toplam: 174 Doğrudan: 145 Dolaylı: 29	Toplam: 26.769,29 ₺ Doğrudan: 21.434,97 ₺ Dolaylı: 5.334,32 ₺	16

**Ekran 29:** İndirilen ürün reklamları raporu, **“Barkod”** sütununda ürüne ait KTÜN/EAN bilgisi, **“Harcanan Bütçe”** sütununda reklam verilen ürün başına yapılan harcama bilgisi, **“Toplam Reklam Cirosu”** sütununda ise reklamı verilen üründen gelen toplam satış verileri bulunmaktadır.

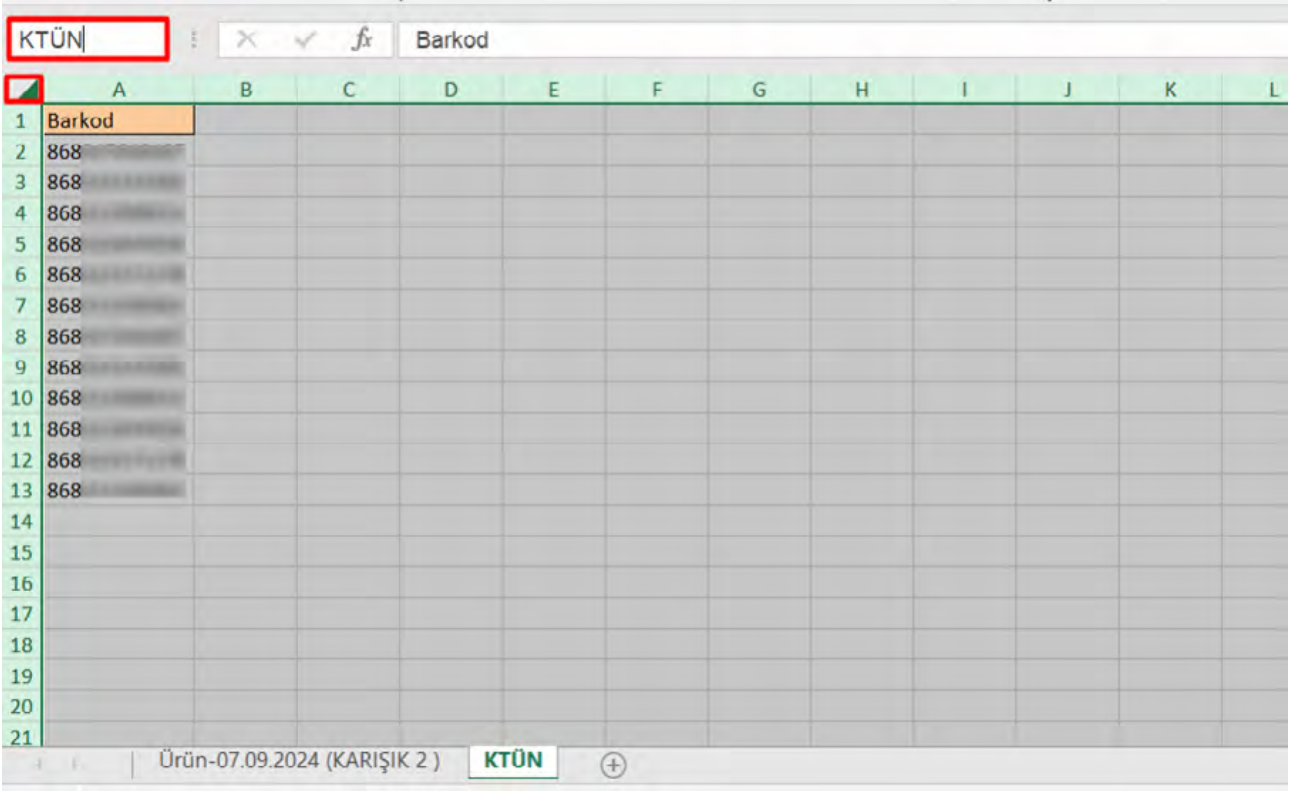
Barkod	Harcanan Bütçe	Gösterim Sayısı	Tıklanma Sayısı	Tıklanma Oranı(%)	Doğrudan Satış Adedi	Dolaylı Satış Adedi	Toplam Satış Adedi	Doğrudan Reklam Cirosu	Dolaylı Reklam Cirosu	Toplam Reklam Cirosu	Harcama Getirisi
868:	702,73	254424	2749	1,08	51	19	70	8.573,88	3.338,44	11.912,32	16,55
868:	404,40	195469	1586	0,81	62	12	74	17.589,92	2.135,48	19.725,40	48,78
868:	1.270,00	442444	5087	1,15	292	22	314	43.456,10	3.870,54	47.326,64	37,27
868:	1.685,40	788426	6573	0,83	67	36	103	10.437,11	5.833,83	16.270,94	9,65
868:	1.636,45	280854	6514	2,32	145	29	174	21.434,97	5.334,32	26.769,29	16,36
868:	2.274,62	605080	9430	1,56	236	10	246	41.092,68	1.356,57	42.449,25	18,66

**Ekran 30:** İndirilen reklam raporunda **“+”** butonuna tıklanır ve yeni bir excel çalışma sayfası oluşturulur.

Barkod	Harcanan Bütçe	Gösterim Sayısı	Tıklanma Sayısı	Tıklanma Oranı(%)	Doğrudan Satış Adedi	Dolaylı Satış Adedi	Toplam Satış Adedi	Doğrudan Reklam Cirosu	Dolaylı Reklam Cirosu	Toplam Reklam Cirosu
868:	8,91	1416	27	1,91	0	1	1	0	544	544
868:	1,32	1153	4	0,35	0	0	0	0	0	0
868:	7,26	2114	22	1,04	1	0	1	355	0	355
868:	37,69	10940	116	1,06	0	1	1	0	294	294
868:	1,62	2656	5	0,19	0	0	0	0	0	0
868:	1,65	188	5	2,66	0	0	0	0	0	0

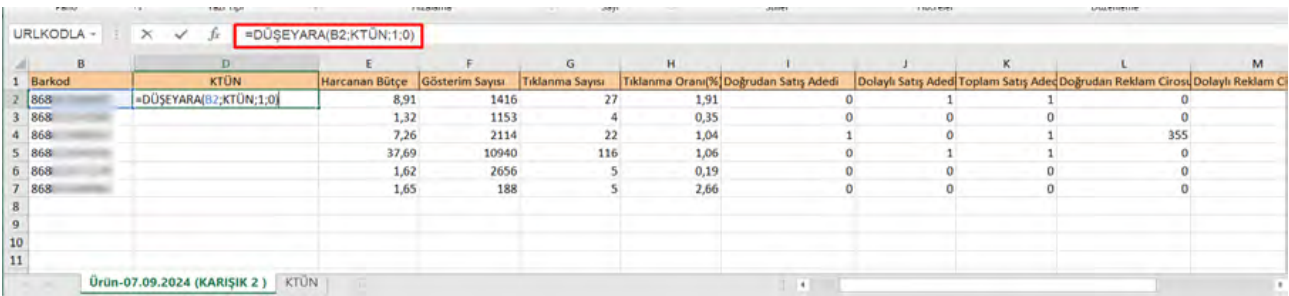
Ürün-07.09.2024 (KARIŞIK 2) +

**Ekran 31:** Onaylı KTÜN eşleştirmesi için ön onay aşamasında yararlanıcı tarafından gönderilen ürün listesi, yeni açılan sayfaya kopyalanır ve sayfa isimlendirilir. Görselde KTÜN ismi atanmıştır.



The screenshot shows an Excel spreadsheet with a header row (A-L) and a data row (1-21). The header row is labeled 'Barkod' in column A. The data rows contain the number '868' in column A. The spreadsheet is titled 'Ürün-07.09.2024 (KARIŞIK 2)' and has a tab named 'KTÜN'.

**Ekran 32:** Ana raporda "KTÜN" sütunu açılır. Açılan sütuna "DÜŞEYARA" formülü yazılır. Uygulanan formül yeni açılan sütunun tamamına uygulanır.



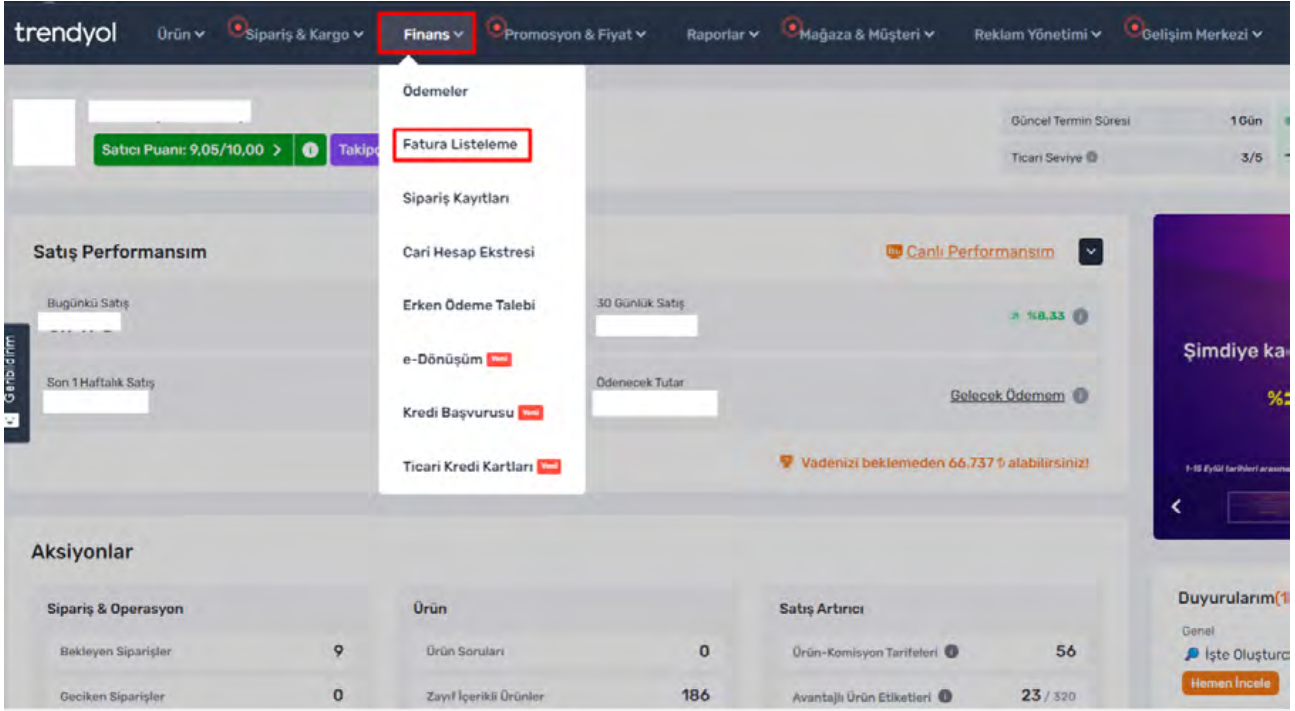
The screenshot shows an Excel spreadsheet with a header row (B-M) and a data row (1-11). The header row is labeled 'KTÜN' in column B. The data rows contain various numerical values. The spreadsheet is titled 'Ürün-07.09.2024 (KARIŞIK 2)' and has a tab named 'KTÜN'. The formula bar shows the formula '=DÜŞEYARA(B2:KTÜN;1;0)'.

Barkod	KTÜN	Harcanan Bütçe	Gösterim Sayısı	Tıklanma Sayısı	Tıklanma Oranı(%)	Doğrudan Satış Adedi	Dolaylı Satış Adedi	Toplam Satış Adedi	Doğrudan Reklam Cirosu	Dolaylı Reklam C
868	=DÜŞEYARA(B2:KTÜN;1;0)	8,91	1416	27	1,91	0	1	1	0	0
868		1,32	1153	4	0,35	0	0	0	0	0
868		7,26	2114	22	1,04	1	0	1	355	0
868		37,69	10940	116	1,06	0	1	1	0	0
868		1,62	2656	5	0,19	0	0	0	0	0
868		1,65	188	5	2,66	0	0	0	0	0



## 11.2 Reklam Giderlerinin Faturalandırılması

**Ekran 33:** Reklam faturalarını indirmek için Trendyol Partner ana sayfasında, üst kısımda bulunan işaretli **“Finans”** başlığı altındaki açılır listeden **“Fatura Listeleme”** sekmesi tıklanır.



**Ekran 34:** Fatura listeleme sayfasında işaretli alanlardan sırasıyla; fatura tipi, ülke, tarih aralığı seçimleri yapılır ve **“Filtrele”** butonuna tıklanır. Listelenen fatura listesinin sağ kısmında işaretli **“Fatura İndir ya da Detayları İndir”** sekmesine tıklanır.



**Ekran 35:** Faturada yararlanıcı ünvanı, fatura tarihi ve hesap bakiyesinden mahsup edilecek toplam tutar görüntülenmektedir.

DSM Grup Danışmanlık İletişim ve Satış Tic. A.Ş.  
Maslak Mah. Saat Sk. Spine Tower No:5 İç Kapı No:19  
34485 SARIYER/İSTANBUL  
Tel: 2123313250 Faks:  
Web Sitesi: <http://www.dsmgrup.com>  
E-posta: [muhasabe@trendyol.com](mailto:muhasabe@trendyol.com)  
Vergi Dairesi: Maslak Vergi Dairesi Müdürlüğü  
VKN: 3130557669



E-Fatura



trendyol

SAYIN

VKN : 0000071027

ETTN:

Fatura Tipi:	SATIS
Belge No:	
Fatura Tarihi:	23-08-2024
Düzenleme Tarihi:	23-08-2024
Düzenleme Zamanı:	07:35:14

Sıra No	Malzeme / Hizmet	Miktar	Birim Fiyat	KDV Oranı	KDV Tutarı	Diğer Vergiler	Malzeme / Hizmet Tutarı
1	Reklam Bedeli	1 Adet	1.500,00 TL	%20,00	300,00 TL		1.500,00 TL
Mal / Hizmet Toplam Tutarı							1.500,00 TL
Toplam İskonto							0,00 TL
Hesaplanan KDV GERCEK (% 20,00 )							300,00 TL
Vergiler Dahil Toplam Tutar							1.800,00 TL
Ödenecek Tutar							1.800,00 TL

**Genel Açıklamalar**

Satıcı Reklamı Satın Alma (1800 TL karşılığında, 23/08/2024, 07:35 tarihinde)  
# Yalnız BinSekizYüz TL #

İrsaliye yerine geçer.

Faturanıza ait detaylara <https://partner.trendyol.com> adresi üzerinden erişebilirsiniz.



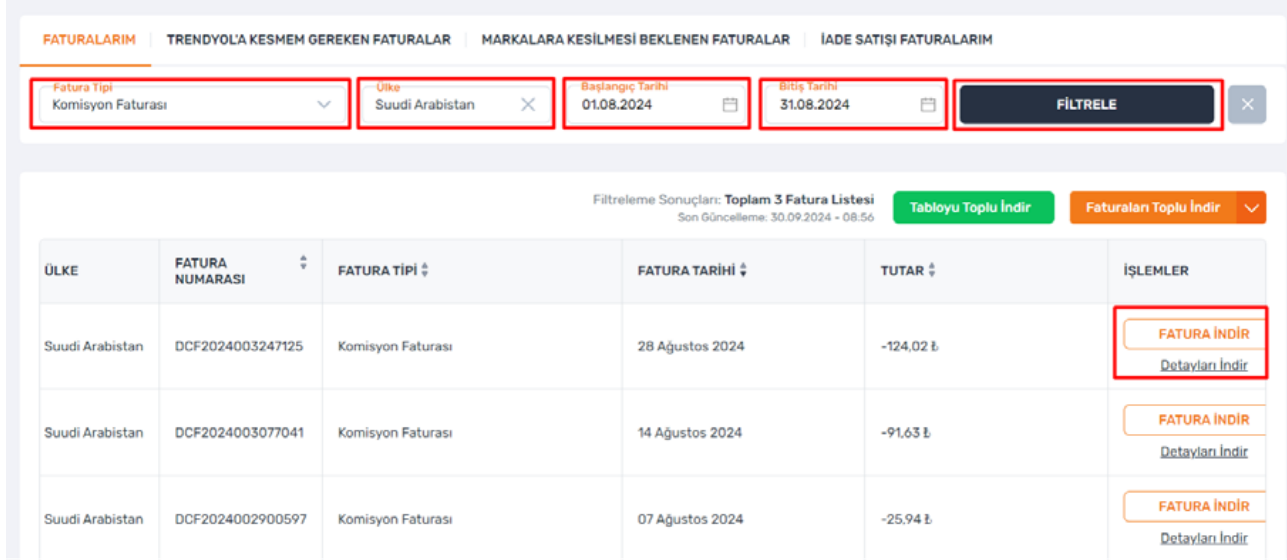
Yurt dışı pazaryerleri ve dijital platformlar tarafından yapılan mahsuplaşma işlemleri için Genelgenin 37nci maddesinin dördüncü fıkrası“Dijital pazaryeri tanıtım giderlerinin, sipariş karşılama hizmetlerinin, pazaryeri komisyon giderlerinin, e-ihracat tanıtım desteği giderlerinin yurt dışı pazaryeri tarafından yararlanıcının e-ticaret satış hasılatından veya ön ödemelerden mahsup edilmesi halinde ödeme yapıldığı bilgisinin yer aldığı belge, Genel Müdürlüğün uygun görüşü ile fatura veya ödeme belgesi olarak kabul edilir.”hükmünü amirdir. Bu kapsamda, yurt dışı pazaryerleri ve dijital platformlarda gerçekleştirilecek mahsuplaşma işlemlerinin Genelgenin 37nci maddesinin dördüncü fıkrası çerçevesinde işlemlerin hazırlanan ekli kılavuzlarda belirtildiği şekilde sonuçlandırılması uygun görülmektedir.

## 12. Komisyon Giderlerinin Raporlanması ve Faturalandırılması

**Ekran 36:** Komisyon raporlarını indirmek için Trendyol Partner ana sayfasında, sağ üst kısımda bulunan işaretli **“Finans”** başlığı altındaki açılır listeden **“Fatura Listeleme”** sekmesi tıklanır.

The screenshot shows the Trendyol Partner dashboard. The top navigation bar includes 'Ürün', 'Sipariş & Kargo', 'Finans', 'Promosyon & Fiyat', 'Raporlar', 'Mağaza & Müşteri', 'Reklam Yönetimi', and 'Gelişim Merkezi'. The 'Finans' menu is open, showing options: 'Ödemeler', 'Fatura Listeleme', 'Sipariş Kayıtları', 'Cari Hesap Ekstresi', 'Erken Ödeme Talebi', 'e-Dönüşüm', 'Kredi Başvurusu', and 'Ticari Kredi Kartları'. The 'Fatura Listeleme' option is highlighted with a red box. The dashboard also displays 'Satış Performansım' with 'Bugünkü Satış' and 'Son 1 Haftalık Satış' metrics, 'Aksiyonlar' with 'Sipariş & Operasyon' and 'Ürün' sections, and 'Duyurularım' with 'Genel' and 'İşte Oluştur' buttons.

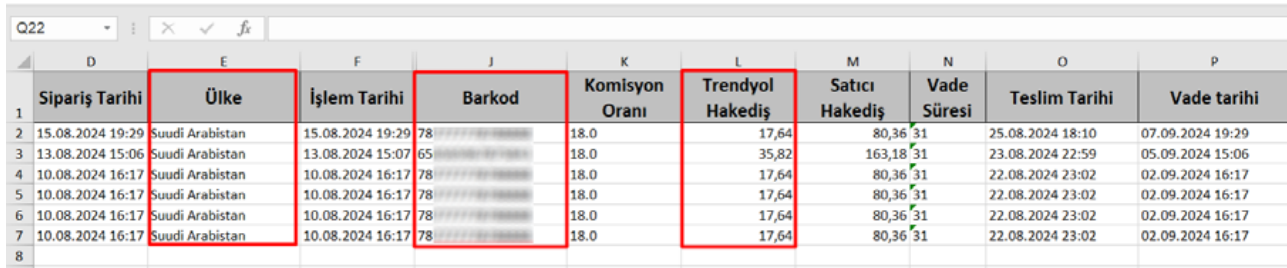
**Ekran 37:** Fatura listeleme sayfasında işaretli alanlardan sırasıyla; fatura tipi, ülke, tarih aralığı seçimleri yapılır ve **"Filtrele"** butonuna tıklanır. Listelenen fatura listesinin sağ kısmında işaretli **"Detayları İndir"** sekmelerine tıklanır.



The screenshot shows a web interface for managing invoices. At the top, there are navigation tabs: "FATURALARIM", "TRENDYOL'A KESMEM GEREKEN FATURALAR", "MARKALARA KESİLMESİ BEKLENEN FATURALAR", and "İADE SATIŞI FATURALARIM". Below these are filter controls: "Fatura Tipi" (set to "Komisyon Faturası"), "Ülke" (set to "Suudi Arabistan"), "Başlangıç Tarihi" (set to "01.08.2024"), and "Bitiş Tarihi" (set to "31.08.2024"). A "FİLTRELE" button is present. Below the filters, a summary bar shows "Filtreleme Sonuçları: Toplam 3 Fatura Listesi" and "Son Güncelleme: 30.09.2024 - 08:56". There are two buttons: "Tabloyu Toplu İndir" and "Faturaları Toplu İndir". The main table has columns: "ÜLKE", "FATURA NUMARASI", "FATURA TİPİ", "FATURA TARİHİ", "TUTAR", and "İŞLEMLER". The table contains three rows of invoice data. In the "İŞLEMLER" column, there are buttons for "FATURA İNDİR" and "Detayları İndir" for each row.

ÜLKE	FATURA NUMARASI	FATURA TİPİ	FATURA TARİHİ	TUTAR	İŞLEMLER
Suudi Arabistan	DCF2024003247125	Komisyon Faturası	28 Ağustos 2024	-124,02 ₺	FATURA İNDİR Detayları İndir
Suudi Arabistan	DCF2024003077041	Komisyon Faturası	14 Ağustos 2024	-91,63 ₺	FATURA İNDİR Detayları İndir
Suudi Arabistan	DCF2024002900597	Komisyon Faturası	07 Ağustos 2024	-25,94 ₺	FATURA İNDİR Detayları İndir

**Ekran 38:** İndirilen komisyon gideri raporunda, **"Barkod"** sütununda ürüne ait KTÜN/EAN bilgisi, **"Trendyol Hakediş"** sütununda komisyon masrafı bilgisi, bulunmaktadır.

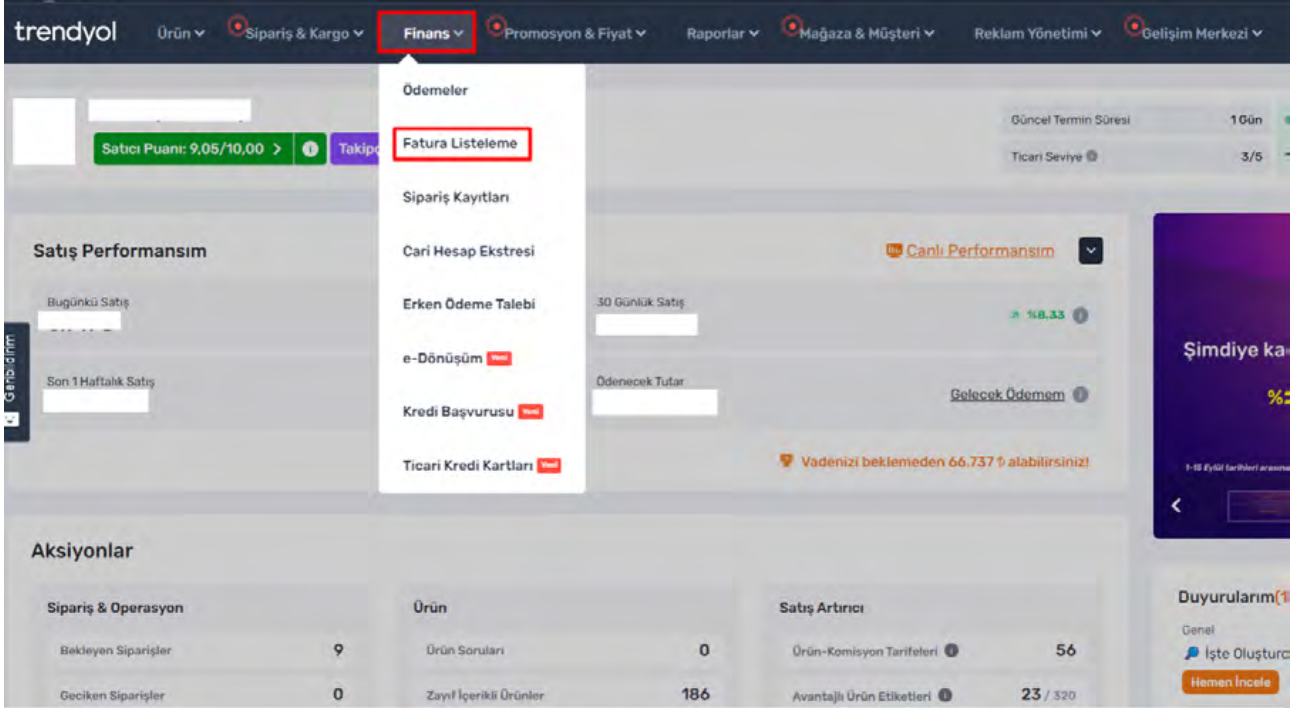


The screenshot shows an Excel spreadsheet with columns: "Sipariş Tarihi", "Ülke", "İşlem Tarihi", "Barkod", "Komisyon Oranı", "Trendyol Hakediş", "Satıcı Hakediş", "Vade Süresi", "Teslim Tarihi", and "Vade tarihi". The data rows show invoice details for Saudi Arabia, including dates, times, and amounts. The "Barkod" and "Trendyol Hakediş" columns are highlighted with red boxes.

Sipariş Tarihi	Ülke	İşlem Tarihi	Barkod	Komisyon Oranı	Trendyol Hakediş	Satıcı Hakediş	Vade Süresi	Teslim Tarihi	Vade tarihi
15.08.2024 19:29	Suudi Arabistan	15.08.2024 19:29	78	18,0	17,64	80,36	31	25.08.2024 18:10	07.09.2024 19:29
13.08.2024 15:06	Suudi Arabistan	13.08.2024 15:07	65	18,0	35,82	163,18	31	23.08.2024 22:59	05.09.2024 15:06
10.08.2024 16:17	Suudi Arabistan	10.08.2024 16:17	78	18,0	17,64	80,36	31	22.08.2024 23:02	02.09.2024 16:17
10.08.2024 16:17	Suudi Arabistan	10.08.2024 16:17	78	18,0	17,64	80,36	31	22.08.2024 23:02	02.09.2024 16:17
10.08.2024 16:17	Suudi Arabistan	10.08.2024 16:17	78	18,0	17,64	80,36	31	22.08.2024 23:02	02.09.2024 16:17
10.08.2024 16:17	Suudi Arabistan	10.08.2024 16:17	78	18,0	17,64	80,36	31	22.08.2024 23:02	02.09.2024 16:17

# 12.1 Komisyon Giderlerinin Faturalandırılması

**Ekran 39:** Komisyon faturasını indirmek için Trendyol Partner ana sayfasında, üst kısımda bulunan işaretli **"Finans"** başlığı altındaki açılır listeden **"Fatura Listeleme"** sekmesi tıklanır.



**Ekran 40:** Fatura listeleme sayfasında işaretli alanlardan sırasıyla; fatura tipi, ülke, tarih aralığı seçimleri yapılır ve **"Filtrele"** butonuna tıklanır. Listelenen fatura listesinin sağ kısmında işaretli **"Fatura İndir"** butonu tıklanır.



**Ekran 41:** Faturada yararlanıcı ünvanı, fatura tarihi ve hesap bakiyesinden mahsup edilecek toplam tutar görüntülenmektedir.

DSM Grup Danışmanlık İletişim ve Satış Tic. A.Ş.  
Maslak Mah. Saat Sk. Spine Tower No:5 İç Kapı No:19  
34485 SARIYER/İSTANBUL  
34485 Sarıyer/İstanbul  
Tel: 2123313250 Faks:  
Web Sitesi: <http://www.dsmgrup.com>  
E-posta: [muhasabe@trendyol.com](mailto:muhasabe@trendyol.com)  
Vergi Dairesi: Maslak Vergi Dairesi Müdürlüğü  
VKN: 3130557669



E-Fatura



trendyol *rem*

SAYIN

ETTN:

Fatura Tipi:	SATIS
Belge No:	
Fatura Tarihi:	28-08-2024
Düzenleme Tarihi:	28-08-2024
Düzenleme Zamanı:	03:00:00

Sıra No	Malzeme / Hizmet	Miktar	Birim Fiyat	KDV Oranı	KDV Tutarı	Diğer Vergiler	Malzeme / Hizmet Tutarı
1	Komisyon Faturası	1 Adet	103,35 TL	%20,00	20,67 TL		103,35 TL
Mal / Hizmet Toplam Tutarı							103,35 TL
Toplam İskonto							0,00 TL
Hesaplanan KDV GERCEK (% 20,00 )							20,67 TL
Vergiler Dahil Toplam Tutar							124,02 TL
Ödenecek Tutar							124,02 TL

Genel Açıklamalar  
15 Ağustos - 28 Ağustos arası Trendyol hakediş tutarı  
# Yalnız YüzYirmiDört TL İki Kuruş #

İrsaliye yerine geçer.

Faturanıza ait detaylara <https://partner.trendyol.com> adresi üzerinden erişebilirsiniz.



# 13. CSV Dosyasının Excele Aktarılması

**Ekran 42:** CSV formatında indirilen dosyayı Excel ortamında çalıştırmak için boş bir Excel çalışma sayfası açılır. “Veri” başlığı altında, sol üst kısımda bulunan “Metin veya CSV’den” adımları izlenerek indirilen dosya seçilir ve “Al” butonuna tıklanır. Dosya kaynağı olarak “65001: Unicode (UTF-8)”, sınırlayıcı olarak “Virgül” seçilir ve “Yükle” butonuna tıklandıktan sonra veriler sütunlar halinde ve tablo düzeninde açılmış olur.

