

ÜLKE RAPORLARI SERİSİ

ÜLKE - 027

ÇEKYA

HAZİRAN 2026



Eğitim ve Ekonomik
Araştırmalar Şubesi



CZECH REPUBLIC



Coğrafi ve Ekonomik Bilgiler

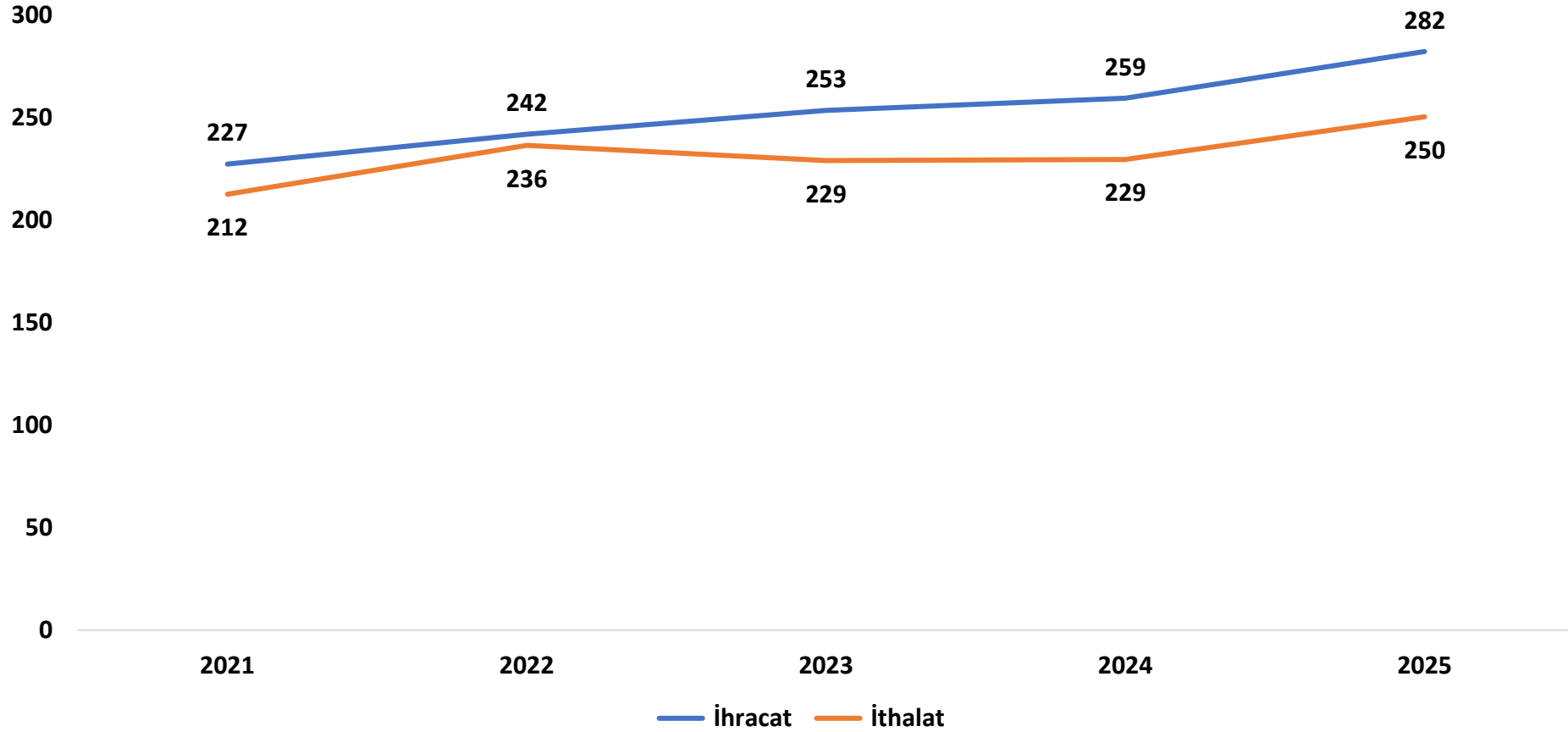


- **Başkent:** Prag
- **Yüzölçümü (km²):** 78 886 km²
- **Nüfus:** [10,8 milyon](#)
- **İklimi:** Ilıman ile karasal iklim arasında bir geçiş tipi hakimdir
- **Ülke Saati:** Uluslararası saat dilimi GMT +2 uygulanmaktadır.
- **Yönetim Şekli:** Parlamenter Demokrasi
- **Para Birimi:** Çek Kronu (CZK) (1 ABD Doları=20,82 Çek Kronu, Haziran 2026)
- **GSYİH (Milyar \$):** 432,6 [\(IMF\)](#)
- **Yıllık Enflasyon Oranı:** 2,4 [\(IMF\)](#)
- **Büyüme Oranı (%):** 2,2 [\(IMF\)](#)
- **Kişi Başı Milli Gelir (bin \$):** 39,8 [\(IMF\)](#)
- **Sanayi:** Otomobiller, makine ve ekipmanlar, elektronik ürünler, elektrikli cihazlar, kimyasallar, ilaçlar, cam ve kristal ürünleri
- **Tarım:** Buğday, arpa, kolza tohumu, şeker pancarı, patates, mısır ve şerbetçiotu
- **Madenler:** Linyit, taş kömürü, kaolin, grafit, uranyum ve kireçtaşı
- **[Doing Business](#) sıralaması*:** 41 (2020 Raporu)

*Dünya Bankası tarafından hazırlanan ülkelerin iş yapma kolaylıkları raporu.

DIŐ TİCARET VERİLERİ

Dış Ticaret (x milyar USD)



Kaynak: Trademap

İhracat Pazarları (x milyon USD)

- İhracatında ilk onda yer alan ülkeler coğrafi anlamda çeşitlilik göstermektedir.
- Serbest Ticaret Anlaşmaları dış ticaretinde önemli yer tutmaktadır.

Sıra	İthalatçılar	2021	2022	2023	2024	2025	2025 Pay (%)
1	Almanya	73.621	79.221	83.188	83.519	88.928	31,5
2	Slovakya	18.298	20.299	19.610	19.348	21.097	7,5
3	Polonya	15.289	17.040	18.527	19.308	20.730	7,4
4	Fransa	10.469	11.233	12.314	12.114	13.722	4,9
5	Birleşik Krallık	8.713	8.621	9.594	10.937	11.962	4,2
6	Avusturya	10.136	10.733	10.638	10.432	11.351	4,0
7	İtalya	8.771	9.848	10.258	10.179	10.784	3,8
8	Hollanda	8.352	8.729	8.573	8.310	8.835	3,1
9	Macaristan	7.497	8.239	9.137	9.121	8.788	3,1
10	Amerika Birleşik Devletleri	5.369	6.122	5.953	6.775	7.637	2,7
13	Türkiye	2.357	2.666	3.568	4.070	4.940	1,8
	İlk 10 Toplam	166.515	180.085	187.791	190.044	203.835	72,3
	Diğerleri	60.654	61.604	65.536	69.249	78.198	27,7
	Dünya	227.168	241.689	253.328	259.292	282.033	

Kaynak: Trademap

İthalat Pazarları (x milyon USD)

- İthalat yaptığı ülkeler coğrafi olarak çeşitlilik göstermektedir.
- Almanya'dan** ithalatını ağırlıklı olarak Kazanlar, makinalar, mekanik cihazlar ve aletler, nükleer reaktörler, bunların aksam ve parçaları;
- Çin'den** ithalatını ağırlıklı olarak Elektrikli makina ve cihazlar, ses kaydetme-verme, televizyon görüntü-ses kaydetme-verme cihazları, aksam-parça-aksesuarı;
- Polonya'dan** ithalatını ağırlıklı olarak Motorlu kara taşıtları, traktörler, bisikletler, motosikletler ve diğer kara taşıtları, bunların aksam, parça, aksesuarı oluşturmaktadır.

Sıra	İhracatçılar	2021	2022	2023	2024	2025	2025 Pay (%)
1	Almanya	46.932	46.825	47.917	46.631	50.469	20,2
2	Çin	35.085	44.357	40.293	39.210	40.480	16,2
3	Polonya	17.308	18.933	18.398	18.961	20.484	8,2
4	Slovakya	9.431	9.830	10.091	10.412	11.237	4,5
5	İtalya	8.972	9.092	9.036	8.836	9.662	3,9
6	Fransa	6.065	6.494	6.723	6.783	7.217	2,9
7	Hollanda	5.469	6.513	5.898	5.978	7.022	2,8
8	Avusturya	5.934	6.312	5.957	5.739	6.629	2,6
9	Amerika Birleşik Devletleri	5.202	6.142	6.438	6.318	6.494	2,6
10	Macaristan	5.386	5.393	6.082	5.141	5.639	2,3
18	Türkiye	2.423	2.739	2.818	2.976	3.584	1,4
	İlk 10 Toplam	145.785	159.891	156.834	154.008	165.333	66,1
	Diğerleri	66.695	76.429	72.080	75.389	84.880	33,9
	Dünya	212.481	236.320	228.913	229.397	250.213	

Kaynak: Trademap

İhraç Ürünleri (x milyon USD)

İhraç ettiği ilk 5 fasıl

87-Motorlu kara taşıtları, traktörler, bisikletler, motosikletler ve diğer kara taşıtları, bunların aksam, parça, aksesuarı (60 Milyar USD)

85-Elektrikli makina ve cihazlar, ses kaydetme-verme, televizyon görüntü-ses kaydetme-verme cihazları, aksam-parça-aksesuarı (54 Milyar USD)

84-Kazanlar, makinalar, mekanik cihazlar ve aletler, nükleer reaktörler, bunların aksam ve parçaları (50 Milyar USD)

39-Plastikler ve mamulleri (8,7 Milyar USD)

73-Demir veya çelikten eşya (8 Milyar USD)

İlk 5 fasılın Çekya'nın ihracatındaki payı %64

GTİP	Ürün Adı	2021	2022	2023	2024	2025	2025 Pay (%)
851713	Akıllı telefonlar; hücresel ağlar veya diğer kablosuz ağlar için	0	9.626	10.834	12.815	10.249	3,6
870380	Sadece elektrik motorundan tahrikli taşıtlar, taşıma kapasitesi < 10 kişi	2.621	2.898	4.713	4.345	8.179	2,9
847150	Diğer otomatik bilgi işlem makinaları için işleme birimleri	4.048	3.449	2.879	4.885	7.607	2,7
870322	Binek otomobilleri ve insan taşımaya mahsus motorlu diğer taşıtlar; sadece benzinli, taşıma kapasitesi < 10 kişi, 1000 cm ³ < silindir hacmi <= 1500cm ³	3.877	3.595	5.128	7.384	6.941	2,5
870321	Binek otomobilleri ve insan taşımaya üzere imal edilmiş motorlu diğer taşıtlar; sadece benzinli, taşıma kapasitesi < 10 kişi, silindir hacmi <= 1000cm ³	4.648	4.284	4.901	5.945	6.116	2,2
870829	87.01 ila 87.05 Pozisyonlarında yer alan motorlu kara taşıtları karoserilerinin diğer aksam ve parçaları	4.901	4.907	5.682	5.552	5.983	2,1
870340	Hem benzinli hem de tahrik gücü veren elektrik motorlu taşıtlar; harici güç kaynağına bağlanarak şarj edilenler HARİÇ, taşıma kapasitesi < 10 kişi	2.958	4.294	5.209	5.620	5.653	2,0
847130	Portatif otomatik bilgi işlem makinaları (en az bir merkezi işlem birimi, bir klavye ve bir ekrandan oluşan ve ağırlığı <= 10 kg)	5.427	5.037	4.203	4.695	5.406	1,9
870332	Binek otomobilleri ve insan taşımaya için motorlu diğer taşıtlar; sadece dizel/yarı dizel, taşıma kap. < 10 kişi, 1500 cm ³ < silindir hacmi <= 2500 cm ³	4.231	4.778	5.815	5.422	4.737	1,7
851762	Ses, görüntü veya diğer bilgileri almaya, çevirmeye, vermeye/yeniden oluşturmaya mahsus makinalar (hatları birbirine bağlayan ve yönlendirenler dahil)	5.153	5.556	5.257	4.576	4.224	1,5
İlk 10 Ürün Toplamı		37.862	48.424	54.621	61.240	65.095	23,1
Diğerleri		189.307	193.265	198.706	198.053	216.938	76,9
TOPLAM		227.168	241.689	253.328	259.292	282.033	

İthal Ettiği Ürünler (x milyon USD)

İthal ettiği ilk 5 fasıl

85- Elektrikli makina ve cihazlar, ses kaydetme-verme, televizyon görüntü-ses kaydetme-verme cihazları, aksam-parça-aksesuarı **(53 Milyar USD)**

84- Kazanlar, makinalar, mekanik cihazlar ve aletler, nükleer reaktörler, bunların aksam ve parçaları **(38 Milyar USD)**

87- Motorlu kara taşıtları, traktörler, bisikletler, motosikletler ve diğer kara taşıtları, bunların aksam, parça, aksesuarı **(25 Milyar USD)**

27- Mineral yakıtlar, mineral yağlar ve bunların damıtılmasından elde edilen ürünler, bitümenli maddeler, mineral mumlar **(13 Milyar USD)**

39- Plastikler ve mamulleri **(11 Milyar USD)**

Bu 5 fasılın Çekya'nın ithalatındaki payı **%56**

GTİP	Ürün Adı	2021	2022	2023	2024	2025	2025 Pay (%)
851713	Akıllı telefonlar; hücresel ağlar veya diğer kablosuz ağlar için	0	10.360	10.908	10.640	9.478	3,8
847130	Portatif otomatik bilgi işlem makinaları (en az bir merkezi işlem birimi, bir klavye ve bir ekrandan oluşan ve ağırlığı <= 10 kg)	5.764	5.663	4.060	4.318	4.908	2,0
300490	Tedavide veya korunmada kullanılmak üzere karışık olan veya karışık olmayan diğer ilaçlar; dozlandırılmış veya perakende satış için ambalajlanmış	4.016	4.083	4.447	4.651	4.864	1,9
850760	Lityum iyonlu akümülatörler	1.708	3.680	5.221	3.684	4.563	1,8
870829	87.01 ila 87.05 Pozisyonlarında yer alan motorlu kara taşıtları karoserilerinin diğer aksam ve parçaları	2.639	2.855	3.419	3.602	4.044	1,6
270900	Ham petrol (petrol yağları ve bitümenli minerallerden elde edilen yağlar)	3.593	4.923	4.145	4.030	3.754	1,5
854231	İşlemci ve kontrolör olarak kullanılan elektronik entegre devreler	2.738	2.648	2.591	3.292	3.742	1,5
851762	Ses, görüntü veya diğer bilgileri almaya, çevirmeye, vermeye/yeniden oluşturmaya mahsus makinalar (hatları birbirine bağlayan ve yönlendirenler dahil)	4.415	5.055	4.086	4.058	3.582	1,4
271121	Doğal gaz (gaz halinde)	3.507	9.713	3.867	2.793	3.521	1,4
930400	Diğer silahlar (yaylı, havalı veya gazlı tüfek ve tabancalar, vuruş sopaları gibi) (93.07 pozisyonundakiler hariç)	152	409	807	1.564	3.261	1,3
İlk 10 Ürün Toplamı		28.533	49.389	43.551	42.631	45.718	18,3
Diğerleri		183.947	186.931	185.362	186.766	204.495	81,7
TOPLAM		212.481	236.320	228.913	229.397	250.213	

Türkiye'nin Çekya'ya İhracatı (x milyon USD)

İhraç ettiğimiz ilk 5 fasıl

87- Motorlu kara taşıtları, traktörler, bisikletler, motosikletler ve diğer kara taşıtları, bunların aksam, parça, aksesuarı **(468 Milyon USD)**

93-Silahlar ve mühimmat, bunların aksam, parça ve aksesuarı **(296 Milyon USD)**

85-Elektrikli makina ve cihazlar, ses kaydetme-verme, televizyon görüntü-ses kaydetme-verme cihazları, aksam-parça-aksesuarı **(239 Milyon USD)**

84-Kazanlar, makinalar, mekanik cihazlar ve aletler, nükleer reaktörler, bunların aksam ve parçaları **(174 Milyon USD)**

39- Plastikler ve mamulleri **(132 Milyon USD)**

İlk 5 fasılın Çekya'ya ihracatımızdaki payı **%54**

GTİP	Ürün Açıklaması	2021	2022	2023	2024	2025	2025 Pay (%)
999999	Başka yerde belirtilmeyen emtialar	3	2	26	356	292	12,1
870870	87.01 ila 87.05 Pozisyonlarında yer alan motorlu kara taşıtları için tekerlekler ve bunların aksam-parçaları	35	64	80	106	131	5,5
940199	Oturmaya mahsus mobilyaların aksam ve parçaları; ahşaptan olanlar HARIÇ	0	66	71	68	101	4,2
870829	87.01 ila 87.05 Pozisyonlarında yer alan motorlu kara taşıtları karoserilerinin diğer aksam ve parçaları	17	53	62	65	77	3,2
210690	Tarifenin başka yerinde belirtilmeyen veya yer almayan diğer gıda müstahzarları	39	38	64	68	65	2,7
854430	Ateşleme bujileri için kablo bağlantı takımları, taşıtlarda, uçaklarda veya gemilerde kullanılan diğer kablo bağlantı takımları; izole edilmiş	33	41	45	57	64	2,6
760429	Aluminyum alaşımlarından çubuklar ve diğer profiller	64	84	72	59	52	2,2
870899	87.01 ila 87.05 Pozisyonlarında yer alan motorlu kara taşıtları için diğer aksam ve parçalar	20	25	31	38	49	2,1
870321	Binek otomobilleri ve insan taşımak üzere imal edilmiş motorlu diğer taşıtlar; sadece benzinli, taşıma kapasitesi < 10 kişi, silindir hacmi <= 1000cm3	35	30	30	35	40	1,7
560312	Dokunmamış mensucat; dokumaya elverişli sentetik ve suni filamentlerden, 25gr < m2 <= 70gr	26	32	35	40	40	1,7
İlk 10 Ürün Toplamı		273	436	515	891	911	37,8
Diğerleri		1.376	1.470	1.424	1.396	1.497	62,2
TOPLAM		1.649	1.906	1.939	2.287	2.408	

GAİB'in Çekya'ya İhracatı (x bin USD)

- GAİB'in Çekya'ya ihracatı 2025 yılında 19 milyon USD olarak gerçekleşmiştir.
- En önemli ihraç ürünümüz olan «Dokunmamış mensucat; dokumaya elverişli sentetik ve suni filamentlerden, m2 <= 25gr» ürününün 2025 yılında ihracatı **5,9 milyon USD** şeklinde gerçekleşmiştir.

GTİP	Ürün Adı	2021	2022	2023	2024	2025	2025 Pay (%)
560311	Dokunmamış mensucat; dokumaya elverişli sentetik ve suni filamentlerden, m2 <= 25gr	207	1.672	2.084	5.308	5.988	30,9
190531	Tatlı bisküviler	473	791	1.890	1.315	1.517	7,8
540720	Sentetik filament şerit ve benzerlerinden dokunmuş mensucat	1.938	2.588	925	834	1.344	6,9
560312	Dokunmamış mensucat; dokumaya elverişli sentetik ve suni filamentlerden, 25gr < m2 <= 70gr	572	463	551	859	810	4,2
560314	Dokunmamış mensucat; dokumaya elverişli sentetik ve suni filamentlerden, m2 >150gr	258	41	726	672	664	3,4
İlk 5 Ürün Toplamı		3.448	5.554	6.176	8.988	10.323	53,2
Diğerleri		11.510	12.457	10.972	22.573	9.072	46,8
Tüm Ürünler		14.959	18.012	17.148	31.560	19.395	

Kaynak: İhracatçı Birlikleri Kayıt Sistemi

Kolay İhracat Platformu Çekya Fırsat Ürünleri

Sektörler	GTİP1	GTİP2	GTİP3
İlaç ve Kimya	290392-Hekzaklorobenzen (ISO) ve DDT (ISO) (klofenoten (INN) 1,1,1 -trikloro-2,2- bis (p-klorofenil)etan)	350220-Süt albümini	350211-Yumurta albümini (ovalbümin); kurutulmuş
Tarım Ürünleri ve Gıda Sanayi	030111-Süs balıkları (tatlısu); canlı	020110-Büyükbaş hayvanlarının karkas ve yarım karkasları; taze veya soğutulmuş	010513-Ördekler; ağırlık <= 185 gr
Demir-Çelik ve Metal	810790-Kadmiyumdan diğer eşya	721129-Demir veya alaşımsız çelikten diğer yassı hadde mamüller; soğuk haddelenmiş, kaplanmamış, C >= %0.25, en < 600 mm	820160-Adi metallerden tarım, hayvancılık ve ormancılıkta kullanılan çit makasları, iki elle kullanılan budama makasları ve benzeri makaslar
Makine	950730-Olta makaraları	950621-Rüzgar sörfleri	845011-Tam otomatik çamaşır yıkama makinaları; kuru çamaşır kapasitesi <= 10 kg
Elektrik-Elektronik	853529-Otomatik devre kesiciler; gerilimi >= 72.5 kV	950450-Video oyun konsolları ve makineleri (9504.30 alt pozisyonundakiler hariç)	900130-Kontakt lensler

SEÇİLİ GTİPLERDE ÇEKYA'NIN İTHALATÇILARI VE VERGİ ORANLARI

Seçili GTİP'lerde Rekabet Koşulları

Türkiye ve GAİB açısından öne çıkan 10 üründe Çekya'nın ürün tedarik ettiği ülkeler ve önemli tedarikçilere Çekya tarafından uygulanan tarifeler incelenmiştir.

Sıra No	GTİP	Açıklaması
1	870870	87.01 ila 87.05 Pozisyonlarında yer alan motorlu kara taşıtları için tekerlekler ve bunların aksam-parçaları
2	940199	Oturmaya mahsus mobilyaların aksam ve parçaları; ahşaptan olanlar HARIÇ
3	870829	87.01 ila 87.05 Pozisyonlarında yer alan motorlu kara taşıtları karoserilerinin diğer aksam ve parçaları
4	210690	Tarifenin başka yerinde belirtilmeyen veya yer almayan diğer gıda müstahzarları
5	854430	Ateşleme bujileri için kablo bağlantı takımları, taşıtlarda, uçaklarda veya gemilerde kullanılan diğer kablo bağlantı takımları; izole edilmiş
6	560311	Dokunmamış mensucat; dokumaya elverişli sentetik ve suni filamentlerden, m2 <= 25gr
7	190531	Tatlı bisküviler
8	540720	Sentetik filament şerit ve benzerlerinden dokunmuş mensucat
9	560312	Dokunmamış mensucat; dokumaya elverişli sentetik ve suni filamentlerden, 25gr < m2 <= 70gr
10	560314	Dokunmamış mensucat; dokumaya elverişli sentetik ve suni filamentlerden, m2 >150gr

HS'870870-87.01 ila 87.05 Pozisyonlarında yer alan motorlu kara taşıtları için tekerlekler ve bunların aksam-parçaları (x bin USD)

Sıra No	İhracatçılar	2021	2022	2023	2024	2025	2025 Pay (%)	Çekya tarafından uygulanan tarife (%)
1	Türkiye	35.199	63.754	80.216	105.754	131.476	31,4	0
2	Almanya	92.151	93.544	77.348	89.245	110.465	26,4	0
3	Polonya	66.910	62.349	64.763	63.208	62.130	14,8	0
4	Fas	31.446	67.731	46.614	37.728	32.200	7,7	0
5	İspanya	8.727	8.770	13.963	14.219	15.462	3,7	0
	Dünya	318.204	376.280	355.358	376.565	418.595		

Kaynak: Trademap

HS'940199-Oturmaya mahsus mobilyaların aksam ve parçaları; ahşaptan olanlar HARIÇ (x bin USD)

Sıra No	İhracatçılar	2021	2022	2023	2024	2025	2025 Pay (%)	Çekya tarafından uygulanan tarife (%)
1	Polonya	0	461.752	571.252	667.160	772.860	30,0	0
2	Almanya	0	439.461	492.111	460.375	484.234	18,8	0
3	Romanya	0	176.262	260.371	318.268	305.534	11,8	0
4	Sırbistan	0	106.885	163.657	166.669	194.318	7,5	0
5	Kuzey Makedonya	0	35.515	86.701	117.043	135.641	5,3	0
6	Türkiye	0	66.297	70.584	67.742	100.546	3,9	0
	Dünya	0	1.734.496	2.158.154	2.329.736	2.579.601		

Kaynak: Trademap

HS'870829-87.01 ila 87.05 Pozisyonlarında yer alan motorlu kara taşıtları karoserilerinin diğer aksam ve parçaları (x bin USD)

Sıra No	İhracatçılar	2021	2022	2023	2024	2025	2025 Pay (%)	Çekya tarafından uygulanan tarife (%)
1	Almanya	900.408	939.255	1.089.629	1.105.339	1.286.065	31,7	0
2	Polonya	477.035	546.292	648.167	724.366	840.378	20,7	0
3	Güney Kore	345.589	333.241	375.421	379.576	373.534	9,2	0
4	Slovakya	204.945	223.498	277.906	258.286	243.845	6,0	0
5	Sırbistan	30.334	46.684	96.886	134.112	225.467	5,6	0
12	Türkiye	17.104	52.977	62.142	64.744	77.276	1,9	0
	Dünya	2.642.532	2.863.045	3.429.081	3.605.508	4.050.871		

Kaynak: Trademap

HS'210690-Tarifenin başka yerinde belirtilmeyen veya yer almayan diğer gıda müstahzarları (x bin USD)

Sıra No	İhracatçılar	2021	2022	2023	2024	2025	2025 Pay (%)	Çekya tarafından uygulanan tarife (%)
1	Almanya	122.712	115.956	127.857	145.289	161.221	21,0	0
2	Polonya	74.947	81.029	90.992	87.781	97.245	12,7	0
3	Türkiye	38.782	38.297	64.257	68.136	64.712	8,4	0,5
4	Hollanda	39.378	44.126	49.831	51.770	51.051	6,7	0
5	Çin	33.358	36.979	29.503	37.199	50.988	6,7	3,4
	Dünya	537.066	568.698	628.273	685.852	766.559		

Kaynak: Trademap

HS'854430-Ateşleme bujileri için kablo bağlantı takımları, taşıtlarda, uçaklarda veya gemilerde kullanılan diğer kablo bağlantı takımları; izole edilmiş
(x bin USD)

Sıra No	İhracatçılar	2021	2022	2023	2024	2025	2025 Pay (%)	Çekya tarafından uygulanan tarife (%)
1	Ukrayna	199.424	174.473	161.252	200.755	395.413	15,8	0
2	Tunus	162.694	192.778	190.204	177.788	311.612	12,4	0
3	Slovakya	257.823	236.008	247.464	285.687	284.375	11,3	0
4	Moldova	89.840	97.065	175.677	191.474	269.689	10,7	0
5	Romanya	310.632	294.307	344.440	353.079	250.755	10,0	0
12	Türkiye	33.322	41.400	44.664	56.972	63.608	2,5	0
	Dünya	1.663.958	1.744.024	2.030.705	2.217.628	2.510.134		

Kaynak: Trademap

HS'560311-Dokunmamış mensucat; dokumaya elverişli sentetik ve suni filamentlerden, m2 <= 25gr (x bin USD)

Sıra No	İhracatçılar	2021	2022	2023	2024	2025	2025 Pay (%)	Çekya tarafından uygulanan tarife (%)
1	Almanya	12.645	10.138	13.379	13.748	13.476	20,6	0
2	Belçika	1.592	6.882	9.283	9.876	12.731	19,4	0
3	Türkiye	1.359	2.652	3.196	6.203	7.101	10,8	0
4	Hindistan	21	2	485	4.845	6.696	10,2	4,3
5	Çin	2.982	2.019	2.128	3.954	6.315	9,6	4,3
	Dünya	71.618	77.110	78.110	77.403	65.538		

Kaynak: Trademap

HS'190531-Tatlı bisküviler (x bin USD)

Sıra No	İhracatçılar	2021	2022	2023	2024	2025	2025 Pay (%)	Çekya tarafından uygulanan tarife (%)
1	Polonya	16.231	18.636	23.325	18.032	21.558	23,1	0
2	Almanya	12.933	10.302	13.257	13.331	13.108	14,0	0
3	Belçika	6.707	6.971	8.436	6.421	9.530	10,2	0
4	Hollanda	2.388	3.896	5.906	4.261	6.382	6,8	0
5	İspanya	2.057	2.479	3.720	5.666	6.134	6,6	0
11	Türkiye	707	1.313	2.919	2.107	2.406	2,6	0
	Dünya	61.520	67.930	87.576	80.054	93.417		

Kaynak: Trademap

HS'540720-Sentetik filament şerit ve benzerlerinden dokunmuş mensucat (x bin USD)

Sıra No	İhracatçılar	2021	2022	2023	2024	2025	2025 Pay (%)	Çekya tarafından uygulanan tarife (%)
1	Türkiye	3.886	4.689	2.488	2.354	2.934	59,3	0
2	Hindistan	275	379	478	513	596	12,0	8
3	Almanya	764	674	552	499	450	9,1	0
4	Çin	254	343	310	196	230	4,6	8
5	Vietnam	104	164	159	339	151	3,1	6,4
	Dünya	5.963	7.597	5.010	4.932	4.948		

Kaynak: Trademap

HS'560312-Dokunmamış mensucat; dokumaya elverişli sentetik ve suni filamentlerden, 25gr < m2 <= 70gr (x bin USD)

Sıra No	İhracatçılar	2021	2022	2023	2024	2025	2025 Pay (%)	Çekya tarafından uygulanan tarife (%)
1	Türkiye	26.438	31.705	34.600	39.520	39.863	36,6	0
2	İtalya	27.080	29.976	24.996	21.217	20.733	19,0	0
3	Almanya	12.559	11.615	12.025	12.880	12.417	11,4	0
4	Çin	11.596	12.638	8.938	9.391	10.748	9,9	4,3
5	Polonya	12.287	13.061	4.185	6.137	5.837	5,4	0
	Dünya	115.525	126.297	111.936	120.298	108.969		

Kaynak: Trademap

HS'560314-Dokunmamış mensucat; dokumaya elverişli sentetik ve suni filamentlerden, m2 >150gr (x bin USD)

Sıra No	İhracatçılar	2021	2022	2023	2024	2025	2025 Pay (%)	Çekya tarafından uygulanan tarife (%)
1	Polonya	12.234	10.285	15.926	13.065	19.401	28,5	0
2	Almanya	26.038	32.631	23.575	13.538	14.556	21,4	0
3	İtalya	7.042	6.894	8.468	11.931	12.903	18,9	0
4	Slovakya	1.723	1.869	3.522	4.144	4.437	6,5	0
5	Hollanda	630	805	775	1.406	3.797	5,6	0
6	Türkiye	1.192	2.409	2.089	3.013	3.330	4,9	0
	Dünya	59.276	64.859	63.102	56.581	68.105		

Kaynak: Trademap

Özet Pazar Bilgileri

Dış Ticaret Mevzuatı

- Dışa açık bir ekonomiye sahip Çekya, serbest piyasa kurallarına sıkı sıkıya bağlıdır. 2004 yılından bu yana AB üyesi olan Çekya, AB ortak ticaret politikasına uyumlu olarak, ithalatında “[Ortak Gümrük Tarifesi](#)”ni uygulamaktadır. Ülkede gümrük vergisi ve kota seviyeleri, gümrük vergilerinin askıya alınması, üçüncü ülkelere tanınan tercihli rejimler ve dampinge karşı vergi uygulamaları gibi ticaret politikası tedbirleri AB seviyesinde kararlaştırılmaktadır.
- Çekya dış ticaret rejimi hakkında detay bilgilere aşağıdaki internet adreslerinden ulaşabilmektedir.
 - [İthalat Rejimi](#)
 - [İhracat Rejimi](#)
 - [Gümrük Rejimi](#)

Dış Ticaret Mevzuatı

- Bir ürünün Avrupa Birliği (AB) pazarına girebilmesi için AB'nin tüzük, direktif vb. olarak adlandırılan ([EURLEX internet sayfasından ulaşılabilir](#)) teknik mevzuata uygun olarak üretilmesi ve piyasaya arz koşullarını sağlaması gerekmektedir.
- AB'nin teknik mevzuatı, tüm ürünler için temel kuralları belirleyen yatay mevzuatın yanı sıra, ürünlere ilişkin teknik düzenlemelerden (örn: oyuncaklar, makineler, asansörler, tıbbi cihazlar, yapı malzemeleri, kimyasallar vs.) oluşmaktadır. Bunun haricinde, AB içinde ortak bir düzenlemeye tabi olmayan (kırtasiye ürünleri, mobilyalar, saatler vs.) ürünlere ilişkin üye ülkeler kendi düzenlemelerini yapmakta serbesttir.

Dış Ticaret Mevzuatı

- Ülkemiz, Gümrük Birliği gereğince AB'nin ürünlere dair teknik mevzuatını ve sistemini uyumlaştırmaktadır. Bu çerçevede, Türkiye AB'nin CE İşareti, onaylanmış kuruluşlar, piyasa gözetimi ve denetimi, AB'nin ortak bir düzenlemesi olmayan alanda karşılıklı tanımaya dair kurallarını ve ürünlere ilişkin (sektörel) mevzuatını ulusal mevzuatına aktarmıştır.
- Çek mevzuatına göre, ürününü piyasaya süren bir üretici, geçerli yasal düzenlemenin temel gerekliliklerine uygun bir risk ve uygunluk değerlendirmesi gerçekleştirmiş, bir uygunluk beyanı yayınlamış, işaretleme gerekliliklerini yerine getirmiş (CE işareti, üreticinin adı, adresi, vb.) ve teknik dokümantasyonu hazırlamış olmalıdır.

Dış Ticaret Mevzuatı

- Çekya'nın AB üyesi olması nedeniyle, belgelendirme sisteminde de AB mevzuatı esas alınmaktadır. Bu çerçevede, AB'nin yeni yaklaşım mevzuatı kapsamına giren ürünlerin Çek pazarına girişinde CE ve/veya ürünün AB mevzuatına uygunluğunu ortaya koyan belgelendirme ve işaretler aranmaktadır. Belgelerin onaylanmış kuruluşlarca düzenlenmesi esastır.

Ülkemizle İmzalanan İkili Anlaşmalar

Anlaşma Adı	İmza Tarihi	Resmi Gazete Tarihi ve Sayısı
Uzun Vadeli Ekonomik, Teknik, Sınai ve Bilimsel İşbirliği Anlaşması	06.01.1976	29.11.1976/15778
Uluslararası Karayolu Taşımacılığı Anlaşması	30.06.1981	14.03.1982/17633
Turizm İşbirliği Anlaşması	30.06.1981	05.10.1981/17479
Hava Ulaştırma Anlaşması	15.04.1996	29.03.1998/23301
Gelir Üzerinden Alınan Vergilerde Çifte Vergilendirmeyi Önleme ve Vergi Kaçakçılığına Engel Olma Anlaşması	12.11.1999	15.12.2003/25317
Tarım ve Gıda Sanayi Alanında İşbirliği Anlaşması	07.09.2000	08.12.2000/24254
Gümrük Konularında İşbirliği ve Karşılıklı Yardım Anlaşması	10.10.2000	25.12.2000/24271
Yatırımların Karşılıklı Teşviki ve Korunması Anlaşması	29.04.2009	15.01.2012/28174
KEK VII. Dönem Toplantısı Mutabakat Zaptı	17.10.2019	-

Pazara İlişkin Muhtelif Bilgiler

- Çekya'da toplam **7,88 milyon hektar** arazinin **%38,1'ini ekilebilir alanlar**, **%33,6'sını ise ormanlık alanlar oluşturmaktadır**. Tarım sektörü Çekya'nın GSYİH'nin **%2,4** oranında pay almaktadır.
- 2024 yılında bitkisel üretim değeri yaklaşık 91,5 milyar CZK, hayvansal üretim değeri ise yaklaşık 83 milyar CZK seviyesinde gerçekleşmiştir.



Pazara İlişkin Muhtelif Bilgiler

- **2025 yılında hem bitkisel üretimde (%7,7) hem de hayvansal üretimde (%15,5) artış kaydedilmiştir.** Bitkisel üretimde tahıllar (%39,9) ve endüstriyel bitkiler (%22,6) en büyük payı oluştururken; hayvansal üretimde süt üretimi (%54,5), sığır (%15,6) ve domuz (%11,6) öne çıkan kalemler olmuştur.
- Organik tarım faaliyetleri 2024 ve 2025 yıllarında da artış eğilimini sürdürmüştür. Tarım arazilerinin yaklaşık %16-17'sinin organik üretime ayrıldığı, organik ürünlerin toplam gıda pazarı içindeki payının %3 civarında seyrettiği ve organik ürünlere hane halkı harcamasının 7- 8 milyar CZK değerinde olduğu tahmin edilmektedir.



Pazara İlişkin Muhtelif Bilgiler

- GSYİH'nın yaklaşık 1/3'ünü tek başına üreten Çek imalat sanayi, toplam işgücünün de yaklaşık %40'ını istihdam etmektedir.
- **Üretim itibarıyla, sanayideki en büyük iş kolları otomotiv, elektronik, makine ve ekipman, cam ve savunma sanayidir.** Otomotiv, sanayi sektörünün ve ekonominin önemli unsurlarından biridir. Avrupalı birçok otomotiv firmasının Çekya'da yatırımı bulunmaktadır.
- **Çekya, dünyanın en eski üç otomobil firmasına ev sahipliği yapmakta olup Orta Avrupa'nın ilk otomobil üreticisidir.**



Pazara İlişkin Muhtelif Bilgiler

- Çekya'nın, rezervleri sınırlı olmakla birlikte bitümlü kömür, antrasit ve linyit gibi fosil yakıt kaynakları bulunmaktadır.
- Linyit üretimi, 20. yüzyılın ortalarına kadar artış göstermiş, ancak son yıllarda doğal gaz kullanımının yaygınlaşmasıyla birlikte azalma eğilimine girmiştir. Günümüzde linyit üretimi ağırlıklı olarak açık ocak işletmelerinde gerçekleştirilmekte olup, başlıca üretim alanları ülkenin batısındaki Chomutov, Most, Teplice ve Sokolov bölgeleridir. **Linyit; termik elektrik üretimi, konutların ısıtılması ve kimya sanayinde kullanılmaktadır.**



Pazara İlişkin Muhtelif Bilgiler

- Çekya, geleneksel olarak kömür üreticisi bir ülke olup, özellikle Ostrava-Moravya-Silezya bölgesinde önemli kömür yatakları bulunmaktadır. Kömür üretimi uzun yıllar iç talebi karşılamakta ve fazlası ihracata konu olmaktadır.
- Başlıca ihraç ülkeleri Slovakya, Almanya ve Avusturya'dır. Ancak Avrupa Birliği'nin Yeşil Mutabakat hedefleri doğrultusunda kömür üretimi ve kullanımının kademeli olarak azaltılması öngörülmekte olup, ülkenin enerji politikası kömürden çıkış sürecine girmiştir.



Pazara İlişkin Muhtelif Bilgiler

- Dukovany Nuclear Power Plant sahasında iki yeni nükleer reaktörün inşasına yönelik süreç başlatılmış olup, söz konusu projelerin 2036–2038 döneminde devreye alınması planlanmaktadır.
- Çekya, yaklaşık **2,6 milyar ton antrasit ve 3,6 milyar ton linyit olmak üzere toplam yaklaşık 6,2 milyar ton ispatlanmış kömür rezervine sahiptir.** Bu rezervler, **dünya toplam kömür rezervlerinin yaklaşık %0,6'sına karşılık gelmekte** olup, ülke küresel sıralamada önde gelen üreticiler arasında yer almaktadır.



İş Yapma Kültürü

- İş-yaşam dengesine önem veren Çekler mesai saatleri dışında ve hafta sonları çalışmak istemezler. Ülkede tam zamanlı çalışma saatleri 8 saat olup, yarım zamanlı çalışma saatleri ise günlük en fazla 4 saatle sınırlıdır.
- İşe dair planlamaların erken yapılması, randevuların makul süre önce alınması ve sözleşme akdedilerek iş yapılması önem arz etmektedir.



Dağıtım Kanalları

- Son yıllarda kaydedilen ekonomik gelişmeler ve artan yabancı doğrudan yatırımlar, Çekya’da ticaret ve dağıtım yapısını önemli ölçüde dönüştürmüştür. **Giderek yaygınlaşan büyük ölçekli süpermarket zincirlerinin etkisiyle, hem ithalatçılar hem de üreticiler ürünlerini doğrudan perakende zincirlerine tedarik etmeye yönelmiştir.**
- Büyük depolama tesislerinin ve toptan ticaret altyapısının gelişmesiyle birlikte, dağıtım sistemi giderek daha entegre, zincir mağazacılık temelli ve modern lojistik uygulamalarına dayalı bir yapıya evrilmiştir.



Dağıtım Kanalları

- Şehir dışı bölgelerde ticaret merkezleri ile lojistik depolama tesislerinin kurulmasına yönelik eğilim giderek daha belirgin hale gelmektedir.
- **Çekya, Avrupa standartlarında gelişmiş bir dağıtım altyapısına sahiptir. Pazarın birçok alt segmentinde acente ve distribütörlerin etkinliği giderek artmaktadır.** Teknik açıdan yeterli acenteler bulunabilmekle birlikte, pazarlama ve müşteri hizmetleri stratejileri alanında ilave desteğe ihtiyaç duyulmaktadır.



Tüketici Tercihleri

- **Tüketiciler ve firmalar genel olarak yüksek derecede fiyat duyarlılığına sahiptir.** Çek tüketicilerinde marka bilincinin ürün gruplarına göre farklılık gösterdiği; cep telefonları ve ev elektroniği gibi kategorilerde daha belirgin olduğu, diğer bazı ürün gruplarında ise görece sınırlı kaldığı değerlendirilmektedir. Bununla birlikte, son yıllarda refah seviyesindeki artışa paralel olarak özellikle kozmetik ve giyim sektörlerinde marka tercihleri daha belirgin hale gelmektedir.
- Kredi kartı kullanımının yaygınlaşmasına rağmen, **Çekya'da nakit hâlen önemli bir ödeme aracı olma özelliğini korumaktadır.** Bununla birlikte, işletmeler arası işlemlerde nakit kullanımından kaçınılması ve işlemlerin bankacılık sistemi üzerinden gerçekleştirilmesi, firmalarımızın finansal şeffaflığını artırması başta bankalar olmak üzere mali hizmet sağlayıcılar nezdinde olumlu bir etki yaratacaktır.




Fuarlar

- Çekya'da gerçekleşen ve gerçekleşecek tüm fuarlara Ticaret Bakanlığımızın ilgili [adresinden](#) ulaşılabilmektedir.



Şirket Kurma Prosedürü*

- Çekya’da şirket kurma işlemleri, zorunlu olmamakla birlikte, pratik nedenlerle avukatlar veya danışman şirketler tarafından yapılmakta olup, işlemler ve genel prosedür çok büyük ölçüde AB ülkeleriyle uyumludur.
- Mevzuat gereği, yabancı kişilerin münferiden veya ortaklık halinde Çekya’da bir şirket kurması ve yurt dışındaki bir şirketin şube/temsiliğini açması mümkündür. Kurulan şirketlerin ve açılan temsilciliklerin mutlaka iştigal alanlarını belirten bir ticari lisans temin etmesi ve ticari sicil için altı ay içinde başvuruda bulunması gerekmektedir.



* Bu bölümde yer alan bilgilerin güncelliğinin ilgili web sitelerinden ya da ülkedeki Ticaret Müşavirliği’nden kontrol edilmesi önerilmektedir.

Şirket Kurma Prosedürü


- Şirket kurulum adımları aşağıda özetlendiği gibidir. **Bu aşamalar eş zamanlı olarak izlenemeyip birbirini takip eden adımlarla gerçekleştirilebilmektedir.**

- Adalet Bakanlığı'nda şirket isminin özgünlüğünün teyidi
- Kurulum ve kira sözleşmelerinin noterde tasdiki
- Sermaye sahipleri ve bankalar ile sermaye tutarlarının teyidi
- Ticaret Lisanslarının Ticari Lisans Ofisi'nden temini
- Noter kanalıyla bölgesel ticaret mahkemesine kayıt
- Vergi İdaresine gelir vergisi ve

KDV kaydı (KDV kaydı 30-90 gün sürebilmektedir)


- Şirket maliklerinin yerel mahkemeye kaydı
- Sosyal güvenlik kaydı
- Sağlık sigorta kaydı
- (Varsa)Yapı/imar izinleri
- Restorancılık veya rehberlik/tercümanlık gibi uzmanlık gerektiren sektörlerde uzmanlık karnesi veya ustalık belgesi

Şirket kurulum aşamasında temin edilmelidir. Tüm işlemler asgari 30 gün sürmektedir.



Şirket Kurma Prosedürü

- Şirket Kurma Prosedürü (Başvuru merci, başvuru yapmaya yetkili kişi, istenen evraklar, kuruluş sermayesi vb.) Kurulacak Limited Şirketin sahibi başka bir şirket olacak ise;
 - Ana Şirketin Ticaret Odasından alınmış Faaliyet Belgesi ve apostillenmesi
 - Ana Şirketin İmza Sirküleri ve apostillenmesi
 - Ana şirketten verilecek vekalet ile şirket kurulum işlemi gerçekleşir.
- Bu vekaletler Çekçe olarak hazırlandıktan sonra Çekya Ankara Büyükelçiliği veya Çekya İstanbul Konsolosluğunda noter huzurunda imzalandıktan sonra gönderilir. **Bu belgelerin asıllarının yeminli tercüman tarafından Çekçe diline tercüme edilmesi gerekmektedir.**



Pasaport ve Vize İşlemleri



UMUMA MAHSUS (BORDO) PASAPORTA SAHİP TÜRKİYE CUMHURİYETİ VATANDAŞLARININ ÇEK CUMHURİYETİ'NE (ÇEKYA) YAPACAKLARI TURİSTİK VE İŞ AMAÇLI SEYAHATLER İÇİN SCHENGEN VİZESİ ALMASI ZORUNLUDUR. HUSUSİ (YEŞİL), HİZMET (GRİ) VE DİPLOMATİK (SİYAH) PASAPORT SAHİPLERİ İSE 180 GÜN İÇİNDE 90 GÜNÜ AŞMAMAK ŞARTIYLA VİZEDEN MUAFTIR.



ÇEKYA'DA MESAI SAATLERİ TAM GÜN ÇALIŞAN PERSONEL İÇİN HAFTA İÇİ 8 SAAT, YARI ZAMANLI ÇALIŞAN PERSONEL İÇİN HAFTA İÇİ 4 SAAT OLARAK BELİRLENMİŞTİR.

Özel Günler ve Bayramlar

Özel Günler ve Bayramlar	
Tarih*	Özel Gün Adı
1-2 Ocak	Yeni Yıl
3 Nisan	Good Friday/Paskalya (her yıl değişken tarih)
6 Nisan	Paskalya (her yıl değişken tarih)
1 Mayıs	Emek ve Dayanışma Günü
8 Mayıs	Kurtuluş Günü
5-6 Temmuz	St. Constantin ve St. Methodius Günü
28 Eylül	St. Wenceslav Günü
28 Ekim	Bağımsızlık Günü
17 Kasım	Kadife Devrim ve Özgürlük Günü
24-26 Aralık	Noel

*Dini bayram tarihleri değişiklik gösterebilmektedir.

Konsolosluk ve Müşavirlikler

T.C. PRAG BÜYÜKELÇİLİĞİ

Adres: Sibiřské náměstí 730/1, 160 00 Bubeneč, Prag-6, Çek Cumhuriyeti

E-posta: embassy.prague@mfa.gov.tr

Telefon: +420 224 311 402

PRAG TİCARET MÜŞAVİRLİĞİ

Adres: Turkish Embassy Office of the Commercial Counsellor Sibiřské náměstí 730/1 160 00 Praha 6-Bubeneč PRAGUE / CZECH REPUBLIC

E-posta: prag@ticaret.gov.tr

Telefon: 00 420 224 311 944 / 00 420 224 311 402 - 16

Faydalı Linkler

- [Ticaret Bakanlığı Uluslararası Veri Tabanları](#)
- [DEİK Türkiye Çekya İş Konseyi](#)
- [IMF Çekya](#)
- [Kolay İhracat Platformu Çekya](#)
- [Ticaret Bakanlığı Çekya Faydalı Linkler](#)
- [Ticaret Bakanlığı Çekya Raporları](#)
- [Ticarette Teknik Engeller Raporu](#)
- [Ticaret Bakanlığı'nın İhracata Yönelik Devlet Destekleri](#)
- [Ticaret Bakanlığı Tarafından Desteklenen Fuarlar](#)

