

ÜLKE RAPORLARI SERİSİ


ÜLKE - 026

AZERBAYCAN

HAZİRAN 2026



Eğitim ve Ekonomik
Araştırmalar Şubesi





REPUBLIC OF AZERBAIJAN



Coğrafi ve Ekonomik Bilgiler

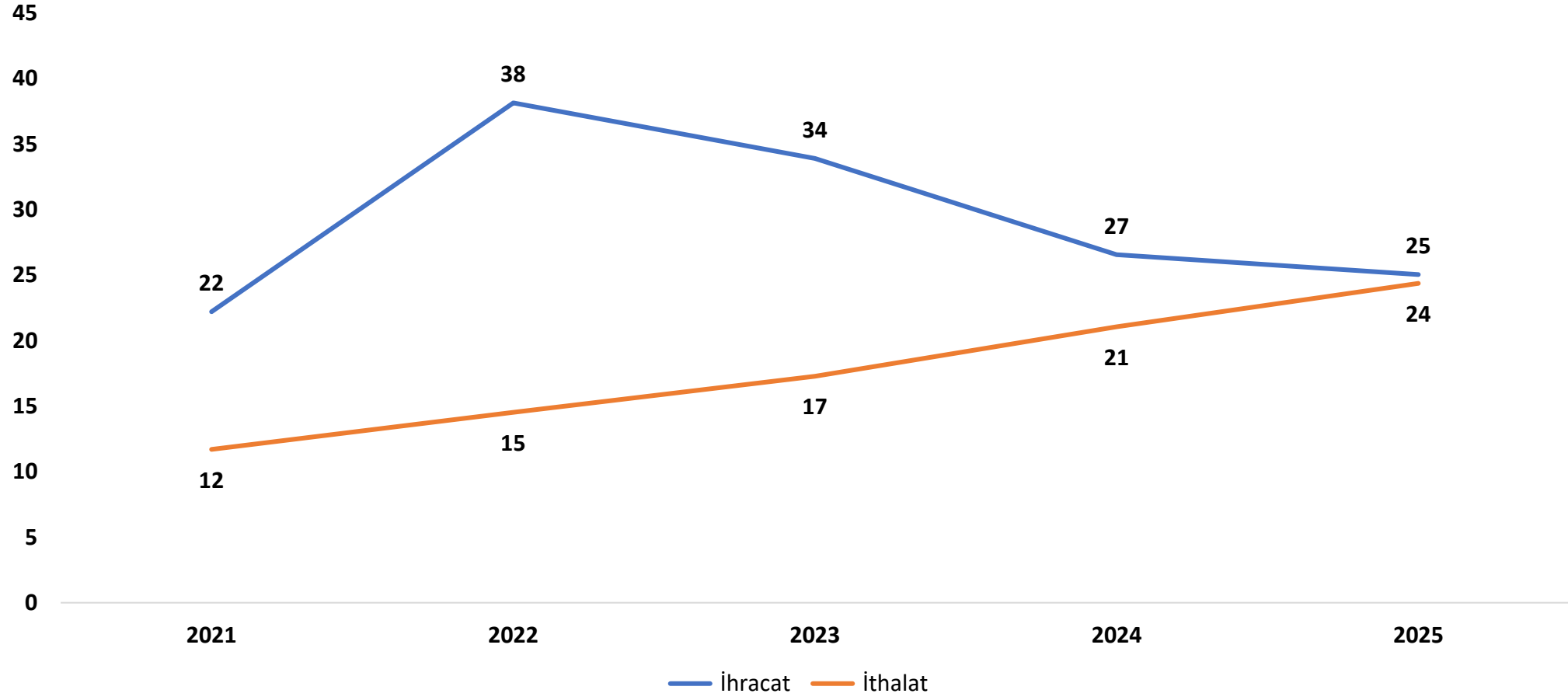


- **Başkent:** Bakü
- **Yüzölçümü (km²):** 86.600 km²
- **Nüfus:** 10 milyon
- **İklimi:** Ilıman, yarı kurak ve dağlık karasal iklim
- **Ülke Saati:** Uluslararası saat dilimi GMT +4 uygulanmaktadır.
- **Yönetim Şekli:** Cumhuriyet
- **Para Birimi:** Manat (1 ABD Doları=1,70 Azerbaycan Manatı, Haziran 2026)
- **GSYİH (Milyar \$):** 78,37 (IMF)
- **Yıllık Enflasyon Oranı:** %6 (IMF)
- **Büyüme Oranı (%):** 2,2 (IMF)
- **Kişi Başı Milli Gelir (bin \$):** 7,47 (IMF)
- **Sanayi:** Petrol ve doğal gaz, petrokimya, enerji, gıda işleme, tekstil, kimya, metal işleme
- **Tarım:** Pamuk, buğday, arpa, üzüm, çay, tütün, meyve-sebze, hayvancılık
- **Madenler:** Doğal gaz, altın, bakır, demir cevheri, gümüş, kurşun, çinko, molibden
- **Doing Business** sıralaması*: **34** (2020 Raporu)

*Dünya Bankası tarafından hazırlanan ülkelerin iş yapma kolaylıkları raporu.

DIŐ TİCARET VERİLERİ

Dış Ticaret (x milyar USD)



Kaynak: Trademap

İhracat Pazarları (x milyon USD)

- İhracatında ilk onda yer alan ülkeler coğrafi anlamda çeşitlilik göstermektedir.
- Serbest Ticaret Anlaşmaları dış ticaretinde önemli yer tutmaktadır.
- Pandemi döneminde önemli pazarlarında belirli oranlarda gerileme yaşanmıştır birlikte bir miktar azalma gözlenen bölgeler de olmuştur.

Sıra	İthalatçılar	2021	2022	2023	2024	2025	2025 Pay (%)
1	İtalya	9.244	17.783	15.208	10.875	11.342	45,3
2	Türkiye	2.818	3.545	5.359	3.819	3.377	13,5
3	Rusya Federasyonu	921	975	1.196	1.178	1.184	4,7
4	Yunanistan	415	1.392	1.363	627	833	3,3
5	Bulgaristan	54	292	482	683	812	3,2
6	Çekya	264	922	684	1.088	745	3,0
7	Gürcistan	661	636	759	675	713	2,8
8	Hırvatistan	751	952	590	873	667	2,7
9	Romanya	121	447	604	477	629	2,5
10	Almanya	650	591	908	777	550	2,2
	İlk 10 Toplam	15.899	27.535	27.156	21.074	20.851	83,3
	Diğerleri	6.309	10.611	6.743	5.480	4.191	16,7
	Dünya	22.208	38.147	33.899	26.554	25.042	

Kaynak: Trademap

İthalat Pazarları (x milyon USD)

- İthalat yaptığı ülkeler coğrafi olarak çeşitlilik göstermektedir.
- Çin'den** ithalatını ağırlıklı olarak Motorlu kara taşıtları, traktörler, bisikletler, motosikletler ve diğer kara taşıtları, bunların aksam, parça, aksesuarı;
- Rusya Federasyonu'ndan** ithalatını ağırlıklı olarak Mineral yakıtlar, mineral yağlar ve bunların damıtılmasından elde edilen ürünler, bitümenli maddeler, mineral mumlar;
- Türkiye'den** ithalatını ağırlıklı olarak Kazanlar, makinalar, mekanik cihazlar ve aletler, nükleer reaktörler, bunların aksam ve parçaları oluşturmaktadır.

Sıra	İhracatçılar	2021	2022	2023	2024	2025	2025 Pay (%)
1	Çin Halk Cumhuriyeti	1.640	2.086	3.023	3.725	4.790	19,7
2	Rusya Federasyonu	2.073	2.733	3.107	3.621	3.735	15,3
3	Türkiye	1.844	2.298	2.291	2.310	2.341	9,6
4	Amerika Birleşik Devletleri	442	480	889	1.618	1.496	6,1
5	İsviçre	185	70	74	244	1.293	5,3
6	Avustralya	30	25	12	1.463	895	3,7
7	Almanya	634	662	916	826	819	3,4
8	Birleşik Krallık	271	257	343	273	798	3,3
9	Özbekistan	78	137	132	212	719	2,9
10	İran İslam Cumhuriyeti	398	476	473	633	624	2,6
	İlk 10 Toplam	7.595	9.224	11.259	14.924	17.509	71,8
	Diğerleri	4.109	5.316	6.027	6.134	6.864	28,2
	Dünya	11.703	14.540	17.285	21.058	24.373	

Kaynak: Trademap

İhraç Ürünleri (x milyon USD)

İhraç ettiği ilk 5 fasıl

27-Mineral yakıtlar, mineral yağlar ve bunların damıtılmasından elde edilen ürünler, bitümenli maddeler, mineral mumlar **(21 Milyar USD)**

08-Yenilen meyveler ve sert kabuklu meyveler **(663 Milyon USD)**

39-Plastikler ve mamulleri **(361 Milyon USD)**

71- Kıymetli veya yarı kıymetli taşlar, kıymetli metaller, inciler, taklit mücevherci eşyası, metal paralar **(329 Milyon USD)**

76- Alüminyum ve alüminyumdan eşya **(244 Milyon USD)**

İlk 5 fasılın Azerbaycan'ın ihracatındaki payı %92

GTİP	Ürün Adı	2021	2022	2023	2024	2025	2025 Pay (%)
270900	Ham petrol (petrol yağları ve bitümenli minerallerden elde edilen yağlar)	13.219	19.484	16.241	14.437	12.091	48,3
271121	Doğal gaz (gaz halinde)	5.534	14.990	13.678	8.407	8.821	35,2
271019	Diğer yağlar ve müstahzarlar	618	485	542	332	424	1,7
710812	Altın (platin kaplamalı altın dahil); işlenmemiş, para yerine kullanılmayan	203	186	163	212	326	1,3
070200	Domates (taze/soğutulmuş)	160	168	162	175	192	0,8
310210	Üre	119	210	83	126	171	0,7
080222	Fındık;kabuksuz (taze veya kurutulmuş)	109	106	120	127	170	0,7
520100	Pamuk; karde edilmemiş veya penyelenmemiş	208	174	122	177	160	0,6
081070	Persimmon (Trabzon hurması) (taze)	126	114	127	114	144	0,6
870324	Binek otomobilleri ve insan taşımaya mahsus motorlu diğer taşıtlar; sadece benzinli, taşıma kapasitesi < 10 kişi, silindir hacmi > 3000 cm3	3	9	51	75	125	0,5
İlk 10 Ürün Toplamı		20.298	35.924	31.290	24.182	22.624	90,3
Diğerleri		1.910	2.223	2.609	2.372	2.418	9,7
TOPLAM		22.208	38.147	33.899	26.554	25.042	

İthal Ettiği Ürünler (x milyon USD)

İthal ettiği ilk 5 fasıl

71- Kıymetli veya yarı kıymetli taşlar, kıymetli metaller, inciler, taklit mücevherci eşyası, metal paralar (**6 Milyar USD**)

87- Motorlu kara taşıtları, traktörler, bisikletler, motosikletler ve diğer kara taşıtları, bunların aksam, parça, aksesuarı (**2 Milyar USD**)

84- Kazanlar, makinalar, mekanik cihazlar ve aletler, nükleer reaktörler, bunların aksam ve parçaları (**2 Milyar USD**)

85- Elektrikli makina ve cihazlar, ses kaydetme-verme, televizyon görüntü-ses kaydetme-verme cihazları, aksam-parça-aksesuarı (**1,6 Milyar USD**)

27- Mineral yakıtlar, mineral yağlar ve bunların damıtılmasından elde edilen ürünler, bitümenli maddeler, mineral muımlar (**1,3 Milyar USD**)

Bu 5 fasılın Azerbaycan'ın ithalatındaki payı **%57**

GTİP	Ürün Adı	2021	2022	2023	2024	2025	2025 Pay (%)
710813	Altın (platin kaplamalı altın dahil); yarı işlenmiş, para yerine kullanılmayan	91	4	3	3.313	6.265	25,7
870360	Hem benzinli hem de tahrik gücü veren elektrik motorlu taşıtlar; harici güç kaynağına bağlanarak şarj edilenler, taşıma kapasitesi < 10 kişi	1	11	73	292	1.066	4,4
270900	Ham petrol (petrol yağları ve bitümenli minerallerden elde edilen yağlar)	53	451	1.077	1.020	773	3,2
851713	Akıllı telefonlar; hücresele ağlar veya diğer kablosuz ağlar için	0	153	334	440	457	1,9
300490	Tedavide veya korunmada kullanılmak üzere karışık olan veya karışık olmayan diğer ilaçlar; dozlandırılmış veya perakende satış için ambalajlanmış	334	419	380	368	368	1,5
870340	Hem benzinli hem de tahrik gücü veren elektrik motorlu taşıtlar; harici güç kaynağına bağlanarak şarj edilenler HARİÇ, taşıma kapasitesi < 10 kişi	75	138	293	378	360	1,5
271019	Diğer yağlar ve müstahzarlar	129	324	366	404	294	1,2
100199	Buğday (makarnalık durum buğdayı hariç) ve mahlut; tohumluk olanlar HARİÇ	325	433	301	277	272	1,1
999999	Başka yerde belirtilmeyen emtialar	60	122	661	44	265	1,1
870323	Binek otomobilleri ve insan taşımaya mahsus motorlu diğer taşıtlar; sadece benzinli, taşıma kapasitesi < 10 kişi, 1500 cm ³ < silindir hacmi <= 3000cm ³	346	292	332	270	233	1,0
İlk 10 Ürün Toplamı		1.415	2.347	3.822	6.807	10.353	42,5
Diğerleri		10.288	12.192	13.464	14.251	14.019	57,5
TOPLAM		11.703	14.540	17.285	21.058	24.373	

Türkiye'nin Azerbaycan'a İhracatı (x milyon USD)

İhraç ettiğimiz ilk 5 fasıl

84-Kazanlar, makinalar, mekanik cihazlar ve aletler, nükleer reaktörler, bunların aksam ve parçaları (455 Milyon USD)

85 – Elektrikli makina ve cihazlar, ses kaydetme-verme, televizyon görüntü-ses kaydetme-verme cihazları, aksam-parça-aksesuarı (257 Milyon USD)

87- Motorlu kara taşıtları, traktörler, bisikletler, motosikletler ve diğer kara taşıtları, bunların aksam, parça, aksesuarı (170 Milyon USD)

93- Silahlar ve mühimmat, bunların aksam, parça ve aksesuarı (167 Milyon USD)

39-Plastikler ve mamulleri (158 Milyon USD)

İlk 5 fasılın Azerbaycan'a ihracatımızdaki payı %40

GTİP	Ürün Açıklaması	2021	2022	2023	2024	2025	2025 Pay (%)
999999	Başka yerde belirtilmeyen emtialar	17	38	116	97	188	6,2
271019	Diğer yağlar ve müstahzarlar	25	52	50	58	53	1,7
340250	Yüzey aktif müstahzarlar, yıkama ve temizleme müstahzarları (perakende satılacak hale getirilmiş)	0	41	45	46	39	1,3
300490	Tedavide veya korunmada kullanılmak üzere karışık olan veya karışık olmayan diğer ilaçlar; dozlandırılmış veya perakende satış için ambalajlanmış	37	43	42	37	39	1,3
870323	Binek otomobilleri ve insan taşımaya mahsus motorlu diğer taşıtlar; sadece benzinli, taşıma kapasitesi < 10 kişi, 1500 cm ³ < silindir hacmi <= 3000cm ³	0	2	35	36	38	1,3
961900	Hijyenik havlular, tamponlar, bebek bezleri ve benzeri hijyenik eşya	32	30	38	34	30	1,0
730890	Demir/çelikten diğer inşaat (94.06 pozisyonundaki prefabrik yapılar hariç), diğer inşaat aksamı ve inşaatla kullanılan sac, çubuk, profil, boru vb	29	35	34	21	29	1,0
230400	Soya fasulyesi yağının ekstraksiyonundan (özütleme) arta kalan küspe ve diğer katı artıklar	6	12	23	23	27	0,9
190590	Diğer ekmekçilik mamulleri, hosti, eczacılıkta kullanılan boş ilaç kapsülleri, mühür güllacı, piring kağıdı vb. ürünler	15	20	22	26	27	0,9
854370	Kendine has fonksiyonu olan elektrikli diğer makine ve cihazlar	5	2	11	60	27	0,9
İlk 10 Ürün Toplamı		166	276	415	438	497	16,4
Diğerleri		2.177	2.252	2.382	2.641	2.526	83,6
TOPLAM		2.343	2.528	2.797	3.079	3.023	

GAİB'in Azerbaycan'a İhracatı* (x bin USD)

- GAİB'in Azerbaycan'a ihracatı 2025 yılında **98 milyon USD** olarak gerçekleşmiştir.
- En önemli ihraç ürünümüz olan «**Hijyenik havlular, tamponlar, bebek bezleri ve benzeri hijyenik eşya**» ürününün 2025 yılında ihracatı **12 milyon USD** şeklinde gerçekleşmiştir.

GTİP	Ürün Adı	2021	2022	2023	2024	2025	2025 Pay (%)
961900	Hijyenik havlular, tamponlar, bebek bezleri ve benzeri hijyenik eşya	6.556	6.162	6.962	12.541	12.447	12,7
340250	Yüzey aktif müstahzarlar, yıkama ve temizleme müstahzarları (perakende satılacak hale getirilmiş)	0	4.142	5.078	9.036	8.308	8,5
570242	Dokunmuş halılar ve yer kaplamaları; sentetik ve suni dokumaya elverişli maddelerden, hav yapısında, hazır eşya halinde olan, tufte/floke edilmemiş	6.090	5.804	6.754	6.749	6.689	6,8
180690	Kakao ve çikolata içeren diğer gıda müstahzarları (ambalajda <= 2 kg)	2.636	2.891	2.953	4.056	4.660	4,7
230990	Hayvan gıdası olarak kullanılan diğer müstahzarlar	23	0	22	1.494	3.709	3,8
İlk 5 Ürün Toplamı		15.304	18.998	21.768	33.875	35.813	36,5
Diğerleri		49.393	59.929	52.248	52.798	62.325	63,5
Tüm Ürünler		64.697	78.927	74.016	86.674	98.138	

Kaynak: İhracatçı Birlikleri Kayıt Sistemi *Bu kısımdaki veriler Azerbaycan ve Nahçıvan'a olan ihracatın toplamını göstermektedir.

Kolay İhracat Platformu Azerbaycan Fırsat Ürünleri

Sektörler	GTİP1	GTİP2	GTİP3
İlaç ve Kimya	330290-İçecek ve yiyecek sanayii dışındaki sanayilerde kullanılan esas koku veya tat verici maddeler olan müstahzarlar	294000-Kimyaca saf şekerler (sakkaroz, laktoz, maltoz, glikoz ve fruktoz HARIÇ), eterleri, asetalleri, esterleri ve tuzları	300692- Eczacılık ürünleri döküntüleri
Tarım ve Hayvancılık	020712-Horoz ve tavukların parçalanmamış etleri (dondurulmuş)	040221-Süt ve krema (toz, granül veya diğer katı şekillerde); katı yağ > %1.5, konsantre edilmiş, ilave şeker-tatlandırıcı içermeyen	040630-Eritme peynirler (rendelenmemiş/toz haline getirilmemiş)
Demir-Çelik ve Metal	780411-Kurşundan saclar, levhalar, yapraklar, şeritler; mesnetleri hariç kalınlık <= 0.2 mm	722211-Paslanmaz çelikten enine kesiti daire olan çubuklar; sadece sıcak haddelenmiş veya çekilmiş	740919-Rafine edilmiş bakırdan saclar, levhalar, yapraklar ve şeritler; kalınlık > 0.15 mm (rulo halinde olanlar HARIÇ)
Makine	842641-Lastik tekerlekli, kendinden hareketli vinçli diğer makina ve cihazlar	911090-Diğer saatlere ait tamamlanmış saat makinaları (birleştirilmemiş/kısmen birleştirilmiş), tamamlanmamış saat makinaları (birleştirilmiş) ve taslaklar	911019-Cep veya kol saatlerine ait taslaklar
Elektrik-Elektronik	853090-85.30 pozisyonunda yer alan cihazlara mahsus aksam ve parçalar	910819-Elektrikle çalışan diğer cep veya kol saati makinaları (tamamlanmış veya birleştirilmiş)	850161-Alternatif akım (AC) jeneratörleri (alternatörler) (2022 ve sonrası fotovoltaik HARIÇ); çıkış gücü <= 75 kVA

SEÇİLİ GTİPLERDE AZERBAYCAN'IN İTHALATÇILARI VE VERGİ ORANLARI

Seçili GTİP'lerde Rekabet Koşulları

Türkiye ve GAİB açısından öne çıkan 8 üründe Azerbaycan'ın ürün tedarik ettiği ülkeler ve önemli tedarikçilere Azerbaycan tarafından uygulanan tarifeler incelenmiştir.

Sıra No	GTİP	Açıklaması
1	271019	Diğer yağlar ve müstahzarlar
2	340250	Yüzey aktif müstahzarlar, yıkama ve temizleme müstahzarları (perakende satılacak hale getirilmiş)
3	300490	Tedavide veya korunmada kullanılmak üzere karışık olan veya karışık olmayan diğer ilaçlar; dozlandırılmış veya perakende satış için ambalajlanmış
4	870323	Binek otomobilleri ve insan taşımaya mahsus motorlu diğer taşıtlar; sadece benzinli, taşıma kapasitesi < 10 kişi, 1500 cm ³ < silindir hacmi <= 3000cm ³
5	961900	Hijyenik havlular, tamponlar, bebek bezleri ve benzeri hijyenik eşya
6	570242	Dokunmuş halılar ve yer kaplamaları; sentetik ve suni dokumaya elverişli maddelerden, hav yapısında, hazır eşya halinde olan, tufte/floke edilmemiş
7	180690	Kakao ve çikolata içeren diğer gıda müstahzarları (ambalajda <= 2 kg)
8	230990	Hayvan gıdası olarak kullanılan diğer müstahzarlar

HS'271019-Diğer yağlar ve müstahzarlar (x bin USD)

Sıra No	İhracatçılar	2021	2022	2023	2024	2025	2025 Pay (%)	Azerbaycan tarafından uygulanan tarife (%)
1	Türkmenistan	8.740	91.186	121.525	142.633	95.690	30,8	14,5
2	Rusya Federasyonu	18.737	35.511	45.824	92.044	74.172	23,9	0
3	Türkiye	25.240	51.647	49.569	57.797	52.604	16,9	14,5
4	Almanya	17.513	21.936	27.080	24.900	27.935	9,0	14,5
5	Belçika	9.060	12.687	23.318	16.739	17.672	5,7	14,5
	Dünya	134.581	340.912	368.524	424.073	310.583		

Kaynak: Trademap

HS'340250-Yüzey aktif müstahzarlar, yıkama ve temizleme müstahzarları (perakende satılacak hale getirilmiş) (x bin USD)

Sıra No	İhracatçılar	2021	2022	2023	2024	2025	2025 Pay (%)	Azerbaycan tarafından uygulanan tarife (%)
1	Türkiye	0	41.418	45.346	46.369	39.015	66,0	15
2	İran İslam Cumhuriyeti	0	2.186	5.285	8.008	7.921	13,4	15
3	Rusya Federasyonu	0	8.691	8.957	5.006	6.592	11,2	0
4	Polonya	0	165	552	823	897	1,5	15
5	Almanya	0	360	562	706	813	1,4	15
	Dünya	0	55.093	63.056	63.969	59.103		

Kaynak: Trademap

HS'300490-Tedavide veya korunmada kullanılmak üzere karışık olan veya karışık olmayan diğer ilaçlar; dozlandırılmış veya perakende satış için ambalajlanmış (x bin USD)

Sıra No	İhracatçılar	2021	2022	2023	2024	2025	2025 Pay (%)	Azerbaycan tarafından uygulanan tarife (%)
1	Türkiye	36.588	43.406	42.010	37.020	38.607	12,1	0
2	Almanya	30.139	33.444	33.538	54.302	36.691	11,5	0
3	İtalya	19.864	21.122	24.094	24.589	21.677	6,8	0
4	Fransa	21.929	22.075	25.002	15.514	19.588	6,1	0
5	Hindistan	24.493	19.597	14.155	15.477	18.704	5,8	0
	Dünya	305.381	369.751	344.492	320.902	319.781		

Kaynak: Trademap

HS'870323-Binek otomobilleri ve insan taşımaya mahsus motorlu diğer taşıtlar; sadece benzinli, taşıma kapasitesi < 10 kişi, 1500 cm³ < silindir hacmi ≤ 3000cm³
(x bin USD)

Sıra No	İhracatçılar	2021	2022	2023	2024	2025	2025 Pay (%)	Azerbaycan tarafından uygulanan tarife (%)
1	Amerika Birleşik Devletleri	61.028	45.271	61.912	54.528	56.923	21,1	1,7
2	Almanya	82.342	57.477	59.431	37.777	48.414	17,9	1,7
3	Birleşik Krallık	17.288	20.458	49.260	30.646	40.620	15,0	1,7
4	Türkiye	56	1.793	35.064	36.039	38.032	14,1	1,7
5	Güney Kore	38.837	40.199	50.059	50.551	31.629	11,7	1,7
	Dünya	339.896	287.155	363.262	305.133	270.350		

Kaynak: Trademap

HS'961900-Hijyenik havlular, tamponlar, bebek bezleri ve benzeri hijyenik eşya (x bin USD)

Sıra No	İhracatçılar	2021	2022	2023	2024	2025	2025 Pay (%)	Azerbaycan tarafından uygulanan tarife (%)
1	Türkiye	31.578	30.329	37.746	33.943	30.257	58,2	15
2	Rusya Federasyonu	12.273	11.285	11.902	7.895	10.819	20,8	0
3	Çin Halk Cumhuriyeti	772	824	1.285	1.913	2.922	5,6	15
4	Çekya	637	971	3.220	3.683	1.645	3,2	15
5	İran İslam Cumhuriyeti	460	536	698	867	1.223	2,4	15
	Dünya	50.189	49.746	61.643	54.514	52.028		

Kaynak: Trademap

HS'570242-Dokunmuş halılar ve yer kaplamaları; sentetik ve suni dokumaya elverişli maddelerden, hav yapısında, hazır eşya halinde olan, tufte/floke edilmemiş
(x bin USD)

Sıra No	İhracatçılar	2021	2022	2023	2024	2025	2025 Pay (%)	Azerbaycan tarafından uygulanan tarife (%)
1	Türkiye	6.919	6.815	8.017	7.992	7.786	53,7	15
2	Özbekistan	8.226	5.695	5.934	5.747	5.705	39,4	0
3	Gürcistan	50	1.113	107		649	4,5	0
4	İran İslam Cumhuriyeti	249	53	31	244	339	2,3	15
5	Hindistan	2	6	14	4	8	0,1	15
	Dünya	15.478	13.777	14.235	14.011	14.498		

Kaynak: Trademap

HS'180690-Kakao ve çikolata içeren diğer gıda müstahzarları (ambalajda <= 2 kg) (x bin USD)

Sıra No	İhracatçılar	2021	2022	2023	2024	2025	2025 Pay (%)	Azerbaycan tarafından uygulanan tarife (%)
1	Rusya Federasyonu	35.007	32.071	32.102	40.755	49.149	56,2	0
2	Türkiye	8.481	10.357	11.580	12.727	12.094	13,8	15
3	Ukrayna	5.008	4.635	6.209	5.880	7.265	8,3	0
4	Polonya	1.123	917	1.294	1.313	3.359	3,8	15
5	İran İslam Cumhuriyeti	1.070	1.341	2.195	2.227	3.049	3,5	15
	Dünya	56.959	58.906	64.186	74.891	87.434		

Kaynak: Trademap

HS'230990-Hayvan gıdası olarak kullanılan diğer müstahzarlar (x bin USD)

Sıra No	İhracatçılar	2021	2022	2023	2024	2025	2025 Pay (%)	Azerbaycan tarafından uygulanan tarife (%)
1	Türkiye	4.889	6.547	8.211	12.162	15.647	38,5	15
2	Rusya Federasyonu	2.059	7.562	10.596	13.408	10.338	25,4	0
3	Almanya	791	1.356	2.830	4.454	6.216	15,3	15
4	Belçika	1.091	605	1.068	2.745	1.905	4,7	15
5	Gürcistan	3.605	6.004	2.563	871	1.179	2,9	0
	Dünya	16.564	25.216	29.993	39.140	40.678		

Kaynak: Trademap

Özet Pazar Bilgileri

Dış Ticaret Mevzuatı

- Azerbaycan Cumhurbaşkanınının 24 Haziran 1997 tarih ve 609 sayılı Kararı ile onaylanmış [Azerbaycan Cumhuriyetinde İthalat-İhracat İşlemlerinin Düzenlenmesi Kurallarına](#) göre, Azerbaycan Cumhuriyetinde yerli ve yabancı şahıslar (gerçek ve tüzel kişiler) tarafından ithalat-ihracat işlemlerinin gerçekleştirilmesi [Azerbaycan Cumhuriyetinin Gümrük Kanunu](#), [Gümrük Tarifeleri Hakkında Azerbaycan Cumhuriyetinin Kanunu](#) buna uygun olarak kabul edilmiş diğer ilgili mevzuat ve aynı zamanda söz konusu kurallarla düzenlenmektedir.

Dış Ticaret Mevzuatı

- İhraç edilen malların bedelinin **önceden ödenmiş olması** veya **gayri kabili rücu akreditif yolu** ile veyahut **yetkili bankaların teminatının bulunması suretiyle** ihracının gerçekleştirilmiş olması gerekmektedir. Malların ülke dışına çıkarılmasında bu üç yöntemden birinin kullanılmış olduğunun gümrük organlarına tevsiki gerekmektedir.
- [Azerbaycan Cumhuriyeti Gümrük Kanunu](#) Azerbaycan Cumhuriyetinde gümrük işinin hukuki, ekonomik ve kurumsal altyapısını, aynı zamanda Azerbaycan Cumhuriyetinin gümrük alanına getirilen, bu alandan çıkarılan, transit olarak geçen mallara ve nakliye araçlarına uygulanan genel kuralları ve prosedürleri, gümrük işi alanında kişilerin haklarını ve görevlerini belirlemektedir.

Dış Ticaret Mevzuatı

- Gümrük işlemlerinin **%99'u elektronik** olarak gerçekleştirilmektedir.
- Azerbaycan Gümrük Tarifesi kapsamında gümrük vergileri **üç basamaklı yöntem** ile düzenlenmiş bulunmaktadır. Buna göre **ham maddeler için %0, ara mallar için %5, nihai ürünler için ise %15** gümrük vergisi uygulanmaktadır.
- Bu oranlar dışında bir gümrük vergisi m2, m3, oranı **bulunmamaktadır.** Maktu vergi oranları ise **ölçü birimlerine göre** (kg, lt, adet, cm3, metre, çift) farklılık arz etmektedir.

Dış Ticaret Mevzuatı

- **25 Şubat 2020** tarihinde Türkiye Cumhuriyeti Hükümeti ile Azerbaycan Cumhuriyeti Hükümeti Arasında [Tercihli Ticaret Anlaşması](#) ve 29 Nisan 2023 tarihinde Türkiye-Azerbaycan Tercihli Ticaret Anlaşması'nı tadil eden Protokol imzalanmış olup, söz konusu Anlaşma ile **her iki ülke arasında toplam 30'ar ürün grubu için belirli kotalarda sıfır veya indirimli gümrük vergisi uygulanmaktadır.**
- Azerbaycan'a ithalatta gümrük vergi oranları ile ilgili bilgilere Azerbaycan Devlet Gümrük Komitesinin web sitesinden ulaşmak mümkündür.

Ülkemizle İmzalanan İkili Anlaşmalar

Anlaşma Adı	İmza Tarihi	Resmi Gazete Tarihi ve Sayısı
Çifte Vergilendirmenin Önlenmesi Anlaşması	9.02.1994	<u>27.06.1997 / 23032</u>
Türkiye-Azerbaycan Uzun Vadeli Ekonomik ve Ticari İşbirliği Programı ve İcra Planı	6.11.2007	<u>20.01.2012 / 28179</u>
Ortaklık ve İşbirliği Anlaşması	6.11.2007	<u>27.04.2013 / 28630</u>
Yatırımların Karşılıklı Teşviki ve Korunması Anlaşması	25.10.2011	<u>02.05.2013 / 28635</u>
Türkiye Cumhuriyeti ile Azerbaycan Cumhuriyeti Arasında Karma Ekonomik Komisyonu 8. Dönem Protokolü ve 1. Eylem Planı	16.09.2019	<u>03.01.2020 / 30997</u>
Türkiye Cumhuriyeti Hükümeti ile Azerbaycan Cumhuriyeti Hükümeti Arasında Tercihli Ticaret Anlaşması	25.02.2020	Henüz yayınlanmamıştır

Pazara İlişkin Muhtelif Bilgiler

- Azerbaycan, iklim ve toprak yapısı bakımından çok zengin ürün çeşidinin yetiştirilmesine imkan sağlayan bir ülkedir.
- Son yıllarda petrol fiyatlarının önemli bir şekilde azalması ve Azerbaycan'da yaşanan ekonomik kriz ülkenin tarım potansiyelini ön plana çıkarmış, ekonomide petrol/doğalgaz temelli büyüme modelinden çeşitlendirme modeline geçilmesi kararı, tarım sektöründe devlet tarafından uygulanan projelerin yoğunlaşmasını sağlamıştır.



Pazara İlişkin Muhtelif Bilgiler

- [Azerbaycan Cumhuriyeti Çevre ve Tabii Kaynaklar Bakanlığı](#) verilerine göre, Azerbaycan'ın toplam toprak fonu 8.641,0 milyon hektardan fazladır. Bunun 4,8 milyon hektarı tarıma yararlı, aynı zamanda 1,43 milyon hektarı sulanan topraklardır.
- Ülkenin 3.240,0 milyon hektarı veya **%37,4'ü** kullanılmayan (tuzlaşmış, bataklık, erozyon) topraklardır. Ülke topraklarınınin **%36,4'ü** erozyona maruz kalmıştır.



Pazara İlişkin Muhtelif Bilgiler

- Azerbaycan'ın zengin petrol ve doğal gaz kaynaklarına sahip olması neticesinde **sanayinin temelini kimya, petro-kimya, makina imalat sanayi oluşturmuştur.**
- SSCB'deki Cumhuriyetlerin birbirine bağımlılığını artıran, bir anlamda zorunlu kılan bir ekonomik ve siyasi yapı arz etmesi sonucu, bağımsızlığın ilk yıllarında sanayi tesislerinin birçoğunda çok eski teknoloji ile üretim yapılması, hammadde ve yedek parça yokluğu gibi sebepler ülke ihtiyaçlarının çok üstünde kapasiteye sahip bu fabrikaların ya kapasitesinin çok altında üretim yapmasına ya da kapanmasına neden olmuştur.



Pazara İlişkin Muhtelif Bilgiler

- Sanayileşmede esas hedef, petrol ve petrol ürünlerine olan bağımlılığı azaltarak, ekonominin diğer alanlarında gelişmeyi sağlamaktır. Bunun için KOBİ'lerin gelişmesini sağlamak, tarımsal sanayiye yenileştirmek, iyi bir eğitimle insanların bilgi ve becerilerini artırmak, nakliyenin, iletişimin güçlendirilmesi hedef olarak görülmektedir.
- Sanayi üretiminin **%75,4'ü madencilik sektöründe, %20,6'sı işleme sektöründe, %3,4'ü elektrik enerjisi, gaz ve buhar üretimi, dağıtımı ve tedarikinde, %0,6'sı su temini, atık arıtma ve işleme sektöründe** gerçekleşmektedir.



Pazara İlişkin Muhtelif Bilgiler

- Azerbaycan yeraltı kaynakları bakımından çok zengin bir ülkedir. Başlıca kaynakları, **kurşun, çinko, bakır, demir cevheri, barit, alüminyum, kobalt, arsenik, mermer, kireç taşı, siyanit, maden tuzu ve kaya tuzudur**. Az miktarda altın ve gümüş gibi değerli madenler de bulunmaktadır.
- Ülkenin en büyük yeraltı zenginliği petrolden oluşmaktadır. Petrol (Azerbaycan Türkçesinde neft) ve doğalgaz, Bahar, Kum Adası, Neft Taşları, Neftçala ve Sangaçal'da çıkarılmaktadır.



İş Yapma Kültürü

- Azerbaycan'ın Türk dili kullanan ülke olması hasebiyle Türk iş insanlarının kolaylıkla ilişki kurdukları ve sonucunda yazılı olmayan anlaşmalar yapmaları neticesinde ticari yaklaşım ve iş kültürü açısından sıkıntılar yaratmaktadır. Şöyle ki, yapılan sözlü anlaşmalar taraflar arasında ortaya çıkan anlaşmazlıklar sonucunda ticari riski ve hakları hukuki alanda savunma konusunda zafiyet yaratmaktadır.
- Bu sebeple, Türk iş insanları ülkede ticari ilişkilere başlamadan önce mutlaka yerel mevzuata hakim bir hukuki danışman ile işbirliği yapmalarında fayda görülmektedir.



Dağıtım Kanalları

- Azerbaycan ekonomisinde 2015 yılında yaşanan ekonomik krizden sonra özellikle tüketici piyasasında dağıtım kanallarının önemi artmıştır.
- Toptancıların, perakende mağazaların, ülkede sayıları giderek artan büyük süpermarketlerin ve merkezi satın alma birimlerinin tercih ettikleri yeni dağıtım kanalları sektörü büyük gelişme göstermiştir.
- Azerbaycan'daki dağıtım sektörü, ülkede değişik satın alma kalıplarındaki tüketici gruplarına hizmet veren kuruluşların ortaya çıkmasıyla daha da büyümüştür. Diğer eski BDT ülkelerinde olduğu gibi Azerbaycan'da da fiyat ve kalite satın alma kararının en önemli belirleyicisi olma özelliğini korumaktadır. **Büyük gruplar ve onlara bağlı mağazalar/süpermarketler, Azerbaycan'daki perakende dağıtımda en önemli yeri tutmaktadır.**



Tüketici Tercihleri

- Azerbaycan'da bölgesel ekonomik farklılıklar, tüketicilerin satın alma davranış ve alışkanlıklarının yanı sıra dağıtımçıların satın alma kararları ile pazarlama tekniklerini de etkilemektedir. **Azerbaycan'da başta Bakü şehri olmak üzere diğer büyük şehirlerde kredi kartı kullanımı son yıllarda artmaktadır.**
- Azerbaycanlı tüketiciler arasında satış sonrası hizmetlere yönelik taleplerde giderek artış gözlemlenmektedir. Özellikle, **ülkede satış sonrası hizmet uygulamalarında Türk firmalarının başarıyla hizmet vermeleri sebebiyle Türk mallarının tercih edilmesinde önemli bir yer tutmaktadır.**




Fuarlar

- Azerbaycan'da gerçekleşen ve gerçekleşecek tüm fuarlara Ticaret Bakanlığımızın ilgili [adresinden](#) ulaşılabilir.



Şirket Kurma Prosedürü*


- Azerbaycan'da yabancı vatandaşlar %100 yabancı sermayeli şirket, ortaklı şirket veya şube/temsilcilik kurabilirler.
- Azerbaycan Cumhuriyetinde yabancı vatandaşların şirket kuruluşu işlemleri, yabancı tüzel kişilerin şube/temsilciliklerinin devlet kaydının yapılması, Azerbaycan Cumhuriyeti Anayasasından, söz konusu Kanundan, Azerbaycan Cumhuriyeti Mülki Mecellesinden, ayrıca Azerbaycan Cumhuriyeti diğer ilgili mevzuat düzenlemelerinden ve Azerbaycan Cumhuriyetinin taraf olduğu uluslararası anlaşmalardan oluşmaktadır.



* Bu bölümde yer alan bilgilerin güncelliğinin ilgili web sitelerinden ya da ülkedeki Ticaret Müşavirliği'nden kontrol edilmesi önerilmektedir.

Şirket Kurma Prosedürü

- Ticari tüzel kişilerin kaydının yapılabilmesi için ilgili tüzel kişi temsilcisinin (veya temsilcilerinin) [ASAN Hizmet Merkezlerine](#) dilekçeyle başvurmaları ve [gerekli belgeleri](#) ibraz etmeleri gerekmektedir.



Pasaport ve Vize İşlemleri



UMUMA MAHSUS PASAPORT SAHİBİ HER İKİ ÜLKE VATANDAŞLARI, ÜLKEYE GİRİŞ TARİHİ İTİBARIYLA PASAPORT GEÇERLİLİK SÜRESİNİN EN AZ 6 AY OLMASI KAYDIYLA, KARŞILIKLI OLARAK ÜLKEDE VİZESİZ KALMA SÜRESİ 90 GÜN OLARAK BELİRLENMİŞTİR.



AZERBAYCAN'DA GÜNLÜK NORMAL ÇALIŞMA SÜRESİ 8 SAATTEN FAZLA OLAMAZ VE İKİ GÜNLÜK TATİLİ (HAFTA SONU) OLAN BEŞ GÜNLÜK İŞ HAFTASI BELİRLENİR

Özel Günler ve Bayramlar

Özel Günler ve Bayramlar	
Tarih*	Özel Gün Adı
1-2 Ocak	Yeni Yıl
20 Ocak	Şehitleri Anma Günü
8 Mart	Uluslararası Kadınlar Bayramı
20-24 Mart	Nevruz Bayramı
9 Mayıs	Faşizme Karşı Zafer Günü
28 Mayıs	Cumhuriyet Günü
15 Haziran	Milli Kurtuluş Günü
26 Haziran	Silahlı Kuvvetler Günü
8 Kasım	Zafer Günü
9 Kasım	Bayrak Günü
31 Aralık	Dünya Azerbaycanlılarının Dayanışma Günü
iki gün resmi tatil	Ramazan ve Kurban Bayramları

*Dini bayram tarihleri değişiklik gösterebilmektedir.

Konsolosluk ve Müşavirlikler

T.C. BAKÜ BÜYÜKELÇİLİĞİ

Adres: Samed Vurgun Küçesi 134, Bakü/Azerbaycan, Posta Kodu: 1022

E-posta: embassy.baku@mfa.gov.tr

Telefon: +994 12 444 73 20

BAKÜ TİCARET MÜŞAVİRLİĞİ

Adres: Turkish Embassy Office of the Commercial Counsellor Samed Vurgun Küçesi No: 134 BAKU / AZERBAIJAN

E-posta: baku@ticaret.gov.tr

Telefon: 00 99 412 441 39 68

GENCE TİCARET MÜŞAVİRLİĞİ

Adres: Turkish Consulate General Office of the Commercial Attaché M.A Abbaszade Küçesi, 6 GENCE / AZERBAIJAN

E-posta: gence@ticaret.gov.tr

Telefon: 00 99 422 266 29 23/24/25

Faydalı Linkler

- [Ticaret Bakanlığı Uluslararası Veri Tabanları](#)
- [DEİK Türkiye Azerbaycan İş Konseyi](#)
- [IMF Azerbaycan](#)
- [Kolay İhracat Platformu Azerbaycan](#)
- [Ticaret Bakanlığı Azerbaycan Faydalı Linkler](#)
- [Ticaret Bakanlığı Azerbaycan Raporları](#)
- [Ticarette Teknik Engeller Raporu](#)
- [Ticaret Bakanlığı'nın İhracata Yönelik Devlet Destekleri](#)
- [Ticaret Bakanlığı Tarafından Desteklenen Fuarlar](#)

