# GÜNEYDOĞU ANADOLU
# TEKSTİL VE HAMMADDELERİ
# İHRACATÇILARI BİRLİĞİ

## OCAK-EYLÜL 2024

## GÜNEYDOĞU ANADOLU
## İHRACATÇI BİRLİKLERİ

## 2023-2024 YILLARI 01 OCAK-30 EYLÜL DÖNEMİ GÜNEYDOĞU ANADOLU TEKSTİL VE HAMMADDELERİ İHRACATÇILARI BİRLİĞİ (x1.000)

| BİRLİK MADDE | 01-30 EYLÜL | | | | | | | | | | | 01 OCAK-30 EYLÜL | | | | | | | | | | |
|---|---|---|---|---|---|---|---|---|---|---|---|---|---|---|---|---|---|---|---|---|---|---|
| | 2023 | | | | 2024 | | | | DEĞİŞİM (%) | | | 2023 | | | | 2024 | | | | DEĞİŞİM (%) | | |
| | MİKTAR (KG) | DEĞER ($) | PAY % ($) | Birim Fiyat | MİKTAR (KG) | DEĞER ($) | PAY % ($) | Birim Fiyat | KG | $ | Birim Fiyat | MİKTAR (KG) | DEĞER ($) | PAY % ($) | Birim Fiyat | MİKTAR (KG) | DEĞER ($) | PAY % ($) | Birim Fiyat | KG | $ | Birim Fiyat |
| **TEKSTİL TOPLAMI** | **64.040** | **172.271** | **62,4** | **2,69** | **58.384** | **155.659** | **57,5** | **2,67** | **-8,8** | **-9,6** | **-0,9** | **476.308** | **1.365.102** | **59,8** | **2,87** | **509.911** | **1.350.188** | **59,2** | **2,65** | **7,1** | **-1,1** | **-7,6** |
| **KUMAŞLAR** | **24.763** | **73.781** | **26,7** | **2,98** | **25.646** | **73.711** | **27,2** | **2,87** | **3,6** | **-0,1** | **-3,5** | **197.404** | **623.049** | **27,3** | **3,16** | **229.326** | **652.675** | **28,6** | **2,85** | **16,2** | **4,8** | **-9,8** |
| DOKUNMAMIŞ KUMAŞLAR | 19.998 | 47.668 | 17,3 | 2,38 | 21.263 | 50.457 | 18,7 | 2,37 | 6,3 | 5,9 | -0,4 | 159.657 | 399.237 | 17,5 | 2,50 | 191.521 | 448.848 | 19,7 | 2,34 | 20,0 | 12,4 | -6,3 |
| ÖRME KUMAŞLAR | 3.483 | 20.006 | 7,2 | 5,74 | 3.192 | 17.425 | 6,4 | 5,46 | -8,3 | -12,9 | -5,0 | 26.591 | 164.741 | 7,2 | 6,20 | 27.650 | 152.663 | 6,7 | 5,52 | 4,0 | -7,3 | -10,9 |
| DOKUMA KUMAŞLAR | 1.282 | 6.107 | 2,2 | 4,76 | 1.191 | 5.828 | 2,2 | 4,89 | -7,1 | -4,6 | 2,7 | 11.156 | 59.071 | 2,6 | 5,30 | 10.155 | 51.164 | 2,2 | 5,04 | -9,0 | -13,4 | -4,9 |
| **İPLİKLER** | **28.378** | **78.982** | **28,6** | **2,78** | **26.811** | **73.216** | **27,1** | **2,73** | **-5,5** | **-7,3** | **-1,9** | **221.233** | **634.941** | **27,8** | **2,87** | **221.363** | **602.175** | **26,4** | **2,72** | **0,1** | **-5,2** | **-5,2** |
| POLİP İPLİK | 13.717 | 29.846 | 10,8 | 2,18 | 11.579 | 26.354 | 9,7 | 2,28 | -15,6 | -11,7 | 4,6 | 110.221 | 251.965 | 11,0 | 2,29 | 101.654 | 227.027 | 10,0 | 2,23 | -7,8 | -9,9 | -2,3 |
| PAMUK İPLİĞİ | 3.358 | 10.687 | 3,9 | 3,18 | 3.654 | 11.355 | 4,2 | 3,11 | 8,8 | 6,2 | -2,4 | 26.076 | 92.809 | 4,1 | 3,56 | 33.268 | 105.246 | 4,6 | 3,16 | 27,6 | 13,4 | -11,1 |
| AKRİLİK İPLİK | 3.454 | 16.719 | 6,1 | 4,84 | 2.583 | 12.270 | 4,5 | 4,75 | -25,2 | -26,6 | -1,9 | 23.091 | 118.199 | 5,2 | 5,12 | 19.978 | 94.725 | 4,2 | 4,74 | -13,5 | -19,9 | -7,4 |
| DİĞER İPLİKLER | 7.850 | 21.730 | 7,9 | 2,77 | 8.994 | 23.237 | 8,6 | 2,58 | 14,6 | 6,9 | -6,7 | 61.845 | 171.968 | 7,5 | 2,78 | 66.463 | 175.177 | 7,7 | 2,64 | 7,5 | 1,9 | -5,2 |
| **ELYAF** | **10.899** | **19.508** | **7,1** | **1,79** | **5.927** | **8.733** | **3,2** | **1,47** | **-45,6** | **-55,2** | **-17,7** | **57.670** | **107.112** | **4,7** | **1,86** | **59.222** | **95.338** | **4,2** | **1,61** | **2,7** | **-11,0** | **-13,3** |
| **KONFEKSİYON** | **2.870** | **16.850** | **6,1** | **5,87** | **2.915** | **19.775** | **7,3** | **6,78** | **1,5** | **17,4** | **15,6** | **32.247** | **164.885** | **7,2** | **5,11** | **24.984** | **143.594** | **6,3** | **5,75** | **-22,5** | **-12,9** | **12,4** |
| **TEKSTİL&KONFEKSİYON** | **66.911** | **189.121** | **68,5** | **2,83** | **61.299** | **175.434** | **64,8** | **2,86** | **-8,4** | **-7,2** | **1,3** | **508.555** | **1.529.987** | **67,0** | **3,01** | **534.895** | **1.493.782** | **65,5** | **2,79** | **5,2** | **-2,4** | **-7,2** |
| **KİMYA** | **44.264** | **69.320** | **25,1** | **1,57** | **50.364** | **81.602** | **30,2** | **1,62** | **13,8** | **17,7** | **3,5** | **398.311** | **634.434** | **27,8** | **1,59** | **426.568** | **686.411** | **30,1** | **1,61** | **7,1** | **8,2** | **1,0** |
| **ÇİMENTO VE TOPRAK ÜR.** | **246.409** | **13.988** | **5,1** | **0,06** | **102.433** | **6.904** | **2,6** | **0,07** | **-58,4** | **-50,6** | **18,7** | **1.072.335** | **68.854** | **3,0** | **0,06** | **916.882** | **59.946** | **2,6** | **0,07** | **-14,5** | **-12,9** | **1,8** |
| **MAKİNE** | **1.107** | **3.754** | **1,4** | **3,39** | **1.293** | **6.607** | **2,4** | **5,11** | **16,8** | **76,0** | **50,7** | **13.465** | **48.604** | **2,1** | **3,61** | **11.212** | **40.475** | **1,8** | **3,61** | **-16,7** | **-16,7** | **0,0** |
| **TEKSTİL BİRLİĞİ TOPLAMI** | **358.691** | **276.183** | **100** | **0,77** | **215.389** | **270.547** | **100** | **1,26** | **-40,0** | **-2,0** | **63,1** | **1.992.665** | **2.281.878** | **100** | **1,15** | **1.889.557** | **2.280.615** | **100** | **1,21** | **-5,2** | **-0,1** | **5,4** |

## 2023-2024 YILLARI 01 OCAK-30 EYLÜL DÖNEMİ GÜNEYDOĞU ANADOLU TEKSTİL VE HAMMADDELERİ İHRACATÇILARI BİRLİĞİ
## GAİB TOPLAM İHRACATININ AY VE ÜRÜN GRUPLARI BAZINDA DAĞILIMI (x1.000 FOB USD)

| AYLAR | İPLİKLER | | KUMAŞLAR | | ELYAFLAR | | KONFEKSİYON | | DİĞERLERİ | | TEKSTİL BİRLİĞİ TOPLAMI | | GAİB TOPLAMI | |
|---|---|---|---|---|---|---|---|---|---|---|---|---|---|---|
| | 2023 | 2024 | 2023 | 2024 | 2023 | 2024 | 2023 | 2024 | 2023 | 2024 | 2023 | 2024 | 2023 | 2024 |
| Ocak | 65.658 | 69.542 | 76.166 | 72.253 | 12.960 | 17.925 | 19.159 | 13.829 | 71.608 | 74.451 | 245.551 | 248.000 | 929.503 | 951.677 |
| Şubat | 46.883 | 68.415 | 51.502 | 73.431 | 6.374 | 17.919 | 14.740 | 16.742 | 55.031 | 79.831 | 174.531 | 256.339 | 585.183 | 975.612 |
| Mart | 81.062 | 70.681 | 71.648 | 73.093 | 13.201 | 7.796 | 22.987 | 17.826 | 93.639 | 86.362 | 282.536 | 255.757 | 1.029.096 | 965.963 |
| Nisan | 71.861 | 54.931 | 66.894 | 64.489 | 8.994 | 12.577 | 16.261 | 14.745 | 81.691 | 79.180 | 245.701 | 225.922 | 858.251 | 822.510 |
| Mayıs | 79.440 | 68.372 | 80.157 | 81.270 | 14.475 | 8.412 | 21.142 | 17.305 | 94.908 | 97.927 | 290.123 | 273.285 | 999.274 | 1.046.019 |
| Haziran | 71.218 | 49.603 | 69.177 | 60.763 | 4.729 | 7.326 | 18.681 | 11.211 | 90.211 | 74.759 | 254.016 | 203.662 | 876.816 | 763.014 |
| Temmuz | 62.694 | 69.625 | 62.790 | 80.538 | 9.934 | 7.214 | 13.688 | 14.661 | 88.568 | 100.606 | 237.673 | 272.645 | 1.027.936 | 1.001.186 |
| Ağustos | 77.142 | 77.790 | 70.934 | 73.128 | 16.938 | 7.435 | 21.378 | 17.500 | 89.172 | 98.605 | 275.564 | 274.458 | 1.044.543 | 1.016.644 |
| Eylül | 78.982 | 73.216 | 73.781 | 73.711 | 19.508 | 8.733 | 16.850 | 19.775 | 87.062 | 95.112 | 276.183 | 270.547 | 1.036.577 | 999.833 |
| **TOPLAM** | **634.941** | **602.175** | **623.049** | **652.675** | **107.112** | **95.338** | **164.885** | **143.594** | **751.892** | **786.833** | **2.281.878** | **2.280.615** | **8.387.178** | **8.542.458** |

| AYLAR | İPLİKLER | | KUMAŞLAR | | ELYAFLAR | | KONFEKSİYON | | DİĞERLERİ | | TEKSTİL BİRLİĞİ TOPLAMI | | GAİB TOPLAMI | |
|---|---|---|---|---|---|---|---|---|---|---|---|---|---|---|
| | Değ. (%) | Pay 2024 % | Değ. (%) | Pay 2024 % | Değ. (%) | Pay 2024 % | Değ. (%) | Pay 2024 % | Değ. (%) | Pay 2024 % | Değ. (%) | Pay 2024 % | Değ. (%) | Pay 2024 % |
| Ocak | 6 | 12 | -5 | 11 | 38 | 19 | -28 | 10 | 4 | 9 | 1 | 11 | 2 | 11 |
| Şubat | 46 | 11 | 43 | 11 | 181 | 19 | 14 | 12 | 45 | 10 | 47 | 11 | 67 | 11 |
| Mart | -13 | 12 | 2 | 11 | -41 | 8 | -22 | 12 | -8 | 11 | -9 | 11 | -6 | 11 |
| Nisan | -24 | 9 | -4 | 10 | 40 | 13 | -9 | 10 | -3 | 10 | -8 | 10 | -4 | 10 |
| Mayıs | -14 | 11 | 1 | 12 | -42 | 9 | -18 | 12 | 3 | 12 | -6 | 12 | 5 | 12 |
| Haziran | -30 | 8 | -12 | 9 | 55 | 8 | -40 | 8 | -17 | 10 | -20 | 9 | -13 | 9 |
| Temmuz | 11 | 12 | 28 | 12 | -27 | 8 | 7 | 10 | 14 | 13 | 15 | 12 | -3 | 12 |
| Ağustos | 1 | 13 | 3 | 11 | -56 | 8 | -18 | 12 | 11 | 13 | 0 | 12 | -3 | 12 |
| Eylül | -7 | 12 | 0 | 11 | -55 | 9 | 17 | 14 | 9 | 12 | -2 | 12 | -4 | 12 |
| **TOPLAM** | **-5** | **100** | **5** | **100** | **-11** | **100** | **-13** | **100** | **5** | **100** | **0** | **100** | **2** | **100** |

## 2023-2024 YILLARI 1 OCAK-30 EYLÜL DÖNEMİ GÜNEYDOĞU ANADOLU TEKSTİL VE HAMMADDELERİ İHRACATÇILARI BİRLİĞİ TOPLAM İHRACATINI GÖSTERİR GRAFİKLER (x1.000 FOB USD)

### İplikler

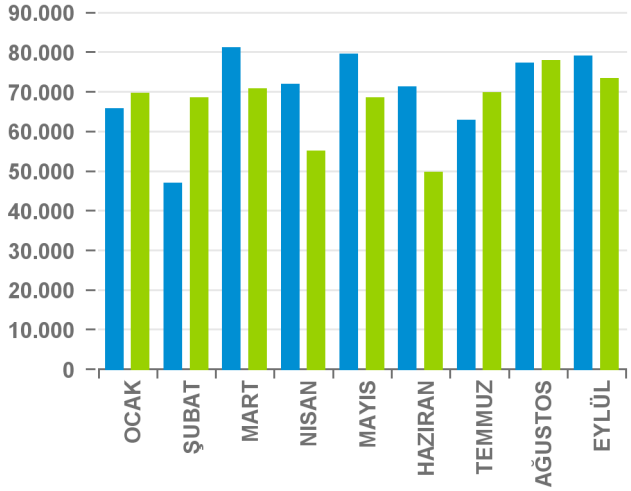


2023 TOPLAM 634.940,61 $ — 2023 — 2024 — 2024 TOPLAM 602.174,9 $

### Kumaşlar

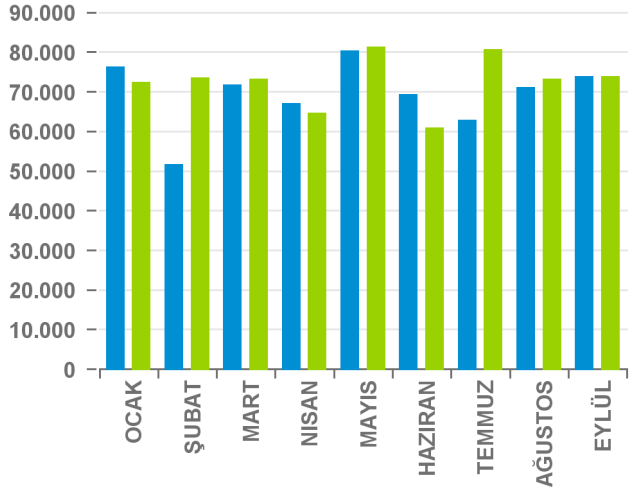


2023 TOPLAM 623.048,67 $ — 2023 — 2024 — 2024 TOPLAM 652.674,99 $

### Elyaflar

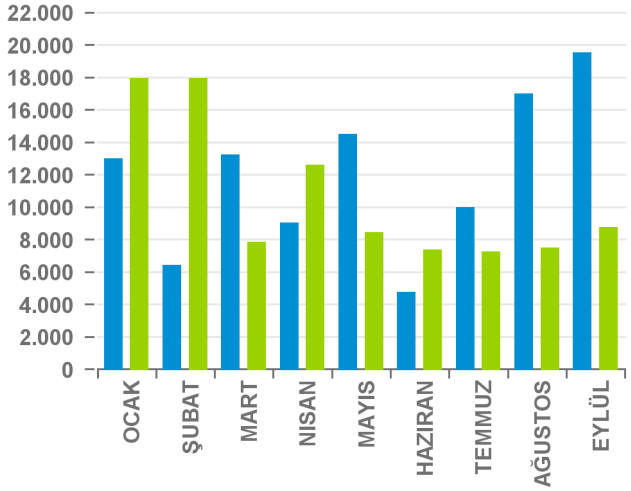


2023 TOPLAM 107.112,34 $ — 2023 — 2024 — 2024 TOPLAM 95.337,6 $

### Diğerleri

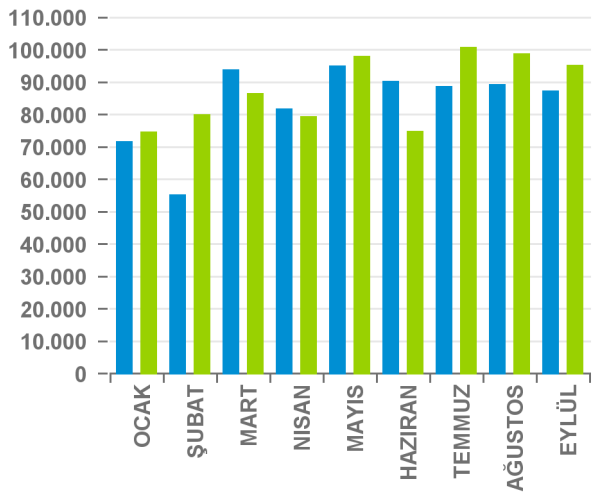


2023 TOPLAM 751.891,74 $ — 2023 — 2024 — 2024 TOPLAM 786.832,77 $

### Konfeksiyon

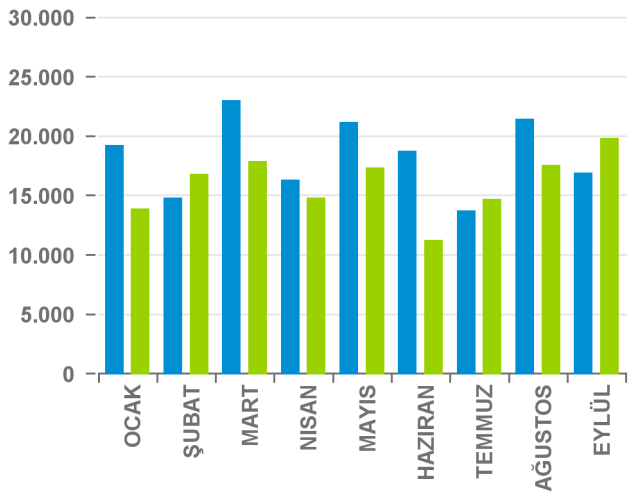


2023 TOPLAM 164.884,98 $ — 2023 — 2024 — 2024 TOPLAM 143.594,45 $

## 2023-2024 YILLARI 1 OCAK-30 EYLÜL DÖNEMİ GÜNEYDOĞU ANADOLU TEKSTİL VE HAMMADDELERİ İHRACATÇILARI BİRLİĞİ İLE GAİB TOPLAM İHRACATINI GÖSTERİR GRAFİKLER (x1.000 FOB USD)

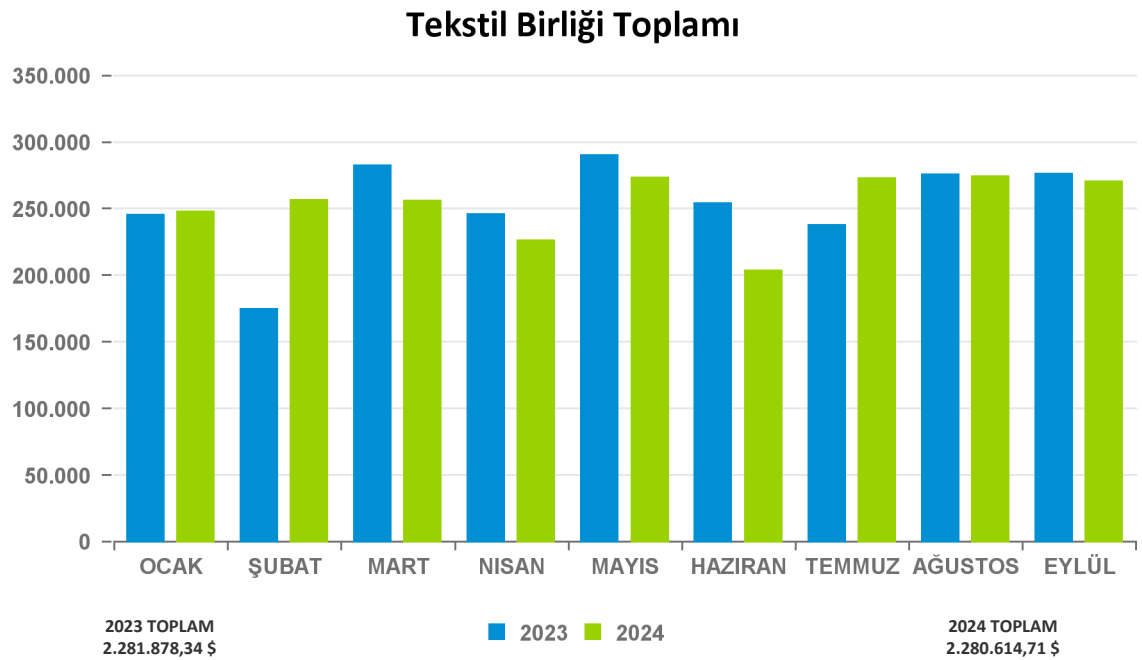


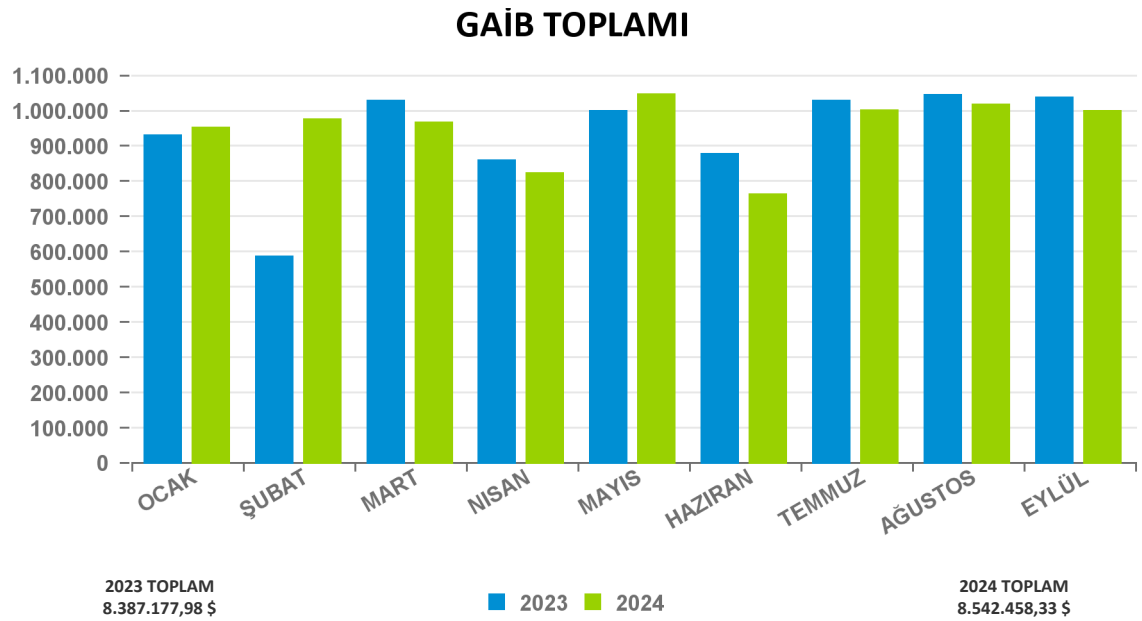

## 2023-2024 YILLARI 01 OCAK-30 EYLÜL DÖNEMİ TÜRKİYE GENELİ TEKSTİL VE KONFEKSİYON SEKTÖRLERİ KAYDİ İHRACAT DEĞERLERİ (x1.000)

| SEKTÖR ÜRÜN GRUBU | 01-30 EYLÜL | | | | | | | | | | | 01 OCAK-30 EYLÜL | | | | | | | | | | |
|---|---|---|---|---|---|---|---|---|---|---|---|---|---|---|---|---|---|---|---|---|---|---|
| | 2023 | | | | 2024 | | | | DEĞİŞİM (%) | | | 2023 | | | | 2024 | | | | DEĞİŞİM (%) | | |
| | MİKTAR (KG) | DEĞER ($) | PAY % ($) | Birim Fiyat | MİKTAR (KG) | DEĞER ($) | PAY % ($) | Birim Fiyat | KG | $ | Birim Fiyat | MİKTAR (KG) | DEĞER ($) | PAY % ($) | Birim Fiyat | MİKTAR (KG) | DEĞER ($) | PAY % ($) | Birim Fiyat | KG | $ | Birim Fiyat |
| **TEKSTİL TOPLAMI** | **221.011** | **870.204** | **34,3** | **3,94** | **199.936** | **806.713** | **33,7** | **4,03** | **-10** | **-7** | **2** | **1.683.809** | **7.147.678** | **32,4** | **4,24** | **1.773.728** | **7.021.577** | **34,0** | **3,96** | **5** | **-2** | **-7** |
| **KUMAŞLAR** | **96.422** | **547.166** | **21,5** | **5,67** | **92.074** | **510.356** | **21,3** | **5,54** | **-5** | **-7** | **-2** | **783.529** | **4.597.619** | **20,9** | **5,87** | **813.535** | **4.452.626** | **21,6** | **5,47** | **4** | **-3** | **-7** |
| DOKUMA KUMAŞLAR | 28.381 | 241.339 | 9,5 | 8,5 | 25.255 | 211.236 | 8,8 | 8,36 | -11 | -12 | -2 | 229.410 | 1.986.530 | 9,0 | 8,66 | 227.749 | 1.887.984 | 9,1 | 8,29 | -1 | -5 | -4 |
| ÖRME KUMAŞLAR | 27.195 | 176.373 | 6,9 | 6,49 | 24.582 | 163.247 | 6,8 | 6,64 | -10 | -7 | 2 | 216.287 | 1.487.452 | 6,8 | 6,88 | 208.487 | 1.365.286 | 6,6 | 6,55 | -4 | -8 | -5 |
| DOKUNMAMIŞ KUMAŞLAR | 40.846 | 129.455 | 5,1 | 3,17 | 42.237 | 135.873 | 5,7 | 3,22 | 3 | 5 | 2 | 337.833 | 1.123.637 | 5,1 | 3,33 | 377.299 | 1.199.355 | 5,8 | 3,18 | 12 | 7 | -4 |
| **İPLİKLER** | **55.558** | **205.286** | **8,1** | **3,69** | **59.472** | **214.751** | **9,0** | **3,61** | **7** | **5** | **-2** | **441.742** | **1.705.240** | **7,7** | **3,86** | **488.313** | **1.768.250** | **8,6** | **3,62** | **11** | **4** | **-6** |
| PAMUK İPLİĞİ | 14.236 | 48.550 | 1,9 | 3,41 | 18.385 | **60.269** | 2,5 | 3,28 | 29 | 24 | -4 | 110.445 | 418.894 | 1,9 | 3,79 | 151.047 | 499.634 | 2,4 | 3,31 | 37 | 19 | -13 |
| POLİP İPLİK | 15.054 | 32.924 | 1,3 | 2,19 | 13.500 | **30.528** | 1,3 | 2,26 | -10 | -7 | 3 | 124.174 | 283.094 | 1,3 | 2,28 | 115.839 | 257.529 | 1,2 | 2,22 | -7 | -9 | -2 |
| AKRİLİK İPLİK | 5.570 | 29.847 | 1,2 | 5,36 | 5.343 | **28.597** | 1,2 | 5,35 | -4 | -4 | 0 | 39.460 | 222.268 | 1,0 | 5,63 | 38.595 | 207.159 | 1,0 | 5,37 | -2 | -7 | -5 |
| DİĞER İPLİKLER | 20.698 | 93.966 | 3,7 | 4,54 | 22.244 | **95.357** | 4,0 | 4,29 | 7 | 1 | -6 | 167.663 | 780.984 | 3,5 | 4,66 | 182.831 | 803.929 | 3,9 | 4,40 | 9 | 3 | -6 |
| **ELYAF** | **69.031** | **117.752** | **4,6** | **1,71** | **48.389** | **81.606** | **3,4** | **1,69** | **-30** | **-31** | **-1** | **458.538** | **844.819** | **3,8** | **1,84** | **471.881** | **800.702** | **3,9** | **1,70** | **3** | **-5** | **-8** |
| **KONFEKSİYON** | **120.391** | **1.670.387** | **65,7** | **13,87** | **108.579** | **1.585.667** | **66,3** | **14,6** | **-10** | **-5** | **5** | **963.775** | **14.885.857** | **67,6** | **15,45** | **881.263** | **13.618.008** | **66,0** | **15,45** | **-9** | **-9** | **0** |
| **TEKSTİL&KONFEKSİYON** | **341.401** | **2.540.592** | **100** | **7,44** | **308.514** | **2.392.380** | **100** | **7,75** | **-10** | **-6** | **4** | **2.647.584** | **22.033.535** | **100** | **8,32** | **2.654.991** | **20.639.585** | **100** | **7,77** | **0** | **-6** | **-7** |

## 2023-2024 YILLARI 01 OCAK-30 EYLÜL DÖNEMİ TÜRKİYE GENELİ TEKSTİL VE KONFEKSİYON SEKTÖRÜ KAYDİ İHRACAT DEĞERLERİNİN AY VE ÜRÜN GRUPLARI BAZINDA DAĞILIMI (x1.000 FOB USD)

| AYLAR | İPLİKLER | | KUMAŞLAR | | ELYAFLAR | | KONFEKSİYON | | TEKSTİL TOPLAMI | | TEKSTİL&KONFEKSİYON TOPLAMI | |
|---|---|---|---|---|---|---|---|---|---|---|---|---|
| | 2023 | 2024 | 2023 | 2024 | 2023 | 2024 | 2023 | 2024 | 2023 | 2024 | 2023 | 2024 |
| Ocak | 198.123 | 202.767 | 509.694 | 469.797 | 107.872 | 111.892 | 1.624.703 | 1.419.415 | 815.689 | 784.456 | 2.440.392 | 2.203.871 |
| Şubat | 160.759 | 202.145 | 476.351 | 502.253 | 77.367 | 105.644 | 1.577.567 | 1.500.520 | 714.477 | 810.041 | 2.292.044 | 2.310.561 |
| Mart | 211.310 | 201.146 | 582.320 | 531.247 | 106.314 | 83.750 | 1.991.737 | 1.614.358 | 899.944 | 816.143 | 2.891.682 | 2.430.501 |
| Nisan | 186.577 | 169.627 | 489.578 | 440.897 | 80.209 | 87.698 | 1.498.582 | 1.226.989 | 756.364 | 698.221 | 2.254.945 | 1.925.210 |
| Mayıs | 206.927 | 211.160 | 551.461 | 558.572 | 88.300 | 93.880 | 1.650.457 | 1.643.467 | 846.688 | 863.612 | 2.497.145 | 2.507.080 |
| Haziran | 182.599 | 151.026 | 509.269 | 416.515 | 77.081 | 77.658 | 1.653.036 | 1.297.152 | 768.950 | 645.198 | 2.421.986 | 1.942.350 |
| Temmuz | 161.774 | 199.845 | 445.463 | 517.563 | 86.928 | 80.570 | 1.550.223 | 1.658.900 | 694.164 | 797.977 | 2.244.387 | 2.456.877 |
| Ağustos | 191.883 | 215.751 | 486.317 | 505.427 | 102.997 | 78.005 | 1.669.164 | 1.671.243 | 781.197 | 799.183 | 2.450.362 | 2.470.426 |
| Eylül | 205.286 | 214.730 | 547.166 | 510.357 | 117.752 | 81.606 | 1.670.387 | 1.585.139 | 870.204 | 806.693 | 2.540.592 | 2.391.832 |
| **TOPLAM** | **1.705.239** | **1.768.198** | **4.597.619** | **4.452.626** | **844.819** | **800.702** | **14.885.857** | **13.617.183** | **7.147.678** | **7.021.526** | **22.033.535** | **20.638.708** |

| AYLAR | İPLİKLER | | KUMAŞLAR | | ELYAFLAR | | KONFEKSİYON | | TEKSTİL TOPLAMI | | TEKSTİL&KONFEKSİYON TOPLAMI | |
|---|---|---|---|---|---|---|---|---|---|---|---|---|
| | Değ. (%) | Pay 2024 % | Değ. (%) | Pay 2024 % | Değ. (%) | Pay 2024 % | Değ. (%) | Pay 2024 % | Değ. (%) | Pay 2024 % | Değ. (%) | Pay 2024 % |
| Ocak | 2 | 11 | -8 | 11 | 4 | 14 | -13 | 10 | -4 | 11 | -10 | 11 |
| Şubat | 26 | 11 | 5 | 11 | 37 | 13 | -5 | 11 | 13 | 12 | 1 | 11 |
| Mart | -5 | 11 | -9 | 12 | -21 | 10 | -19 | 12 | -9 | 12 | -16 | 12 |
| Nisan | -9 | 10 | -10 | 10 | 9 | 11 | -18 | 9 | -8 | 10 | -15 | 9 |
| Mayıs | 2 | 12 | 1 | 13 | 6 | 12 | 0 | 12 | 2 | 12 | 0 | 12 |
| Haziran | -17 | 9 | -18 | 9 | 1 | 10 | -22 | 10 | -16 | 9 | -20 | 9 |
| Temmuz | 24 | 11 | 16 | 12 | -7 | 10 | 7 | 12 | 15 | 11 | 9 | 12 |
| Ağustos | 12 | 12 | 4 | 11 | -24 | 10 | 0 | 12 | 2 | 11 | 1 | 12 |
| Eylül | 5 | 12 | -7 | 11 | -31 | 10 | -5 | 12 | -7 | 11 | -6 | 12 |
| **TOPLAM** | **4** | **100** | **-3** | **100** | **-5** | **100** | **-9** | **100** | **-2** | **100** | **-6** | **100** |

# 2023-2024 YILLARI 1 OCAK-30 EYLÜL DÖNEMİ TÜRKİYE GENELİ TEKSTİL VE KONFEKSİYON SEKTÖRLERİ TOPLAM İHRACATINI GÖSTERİR GRAFİKLER (x1.000 FOB USD)

## İplikler

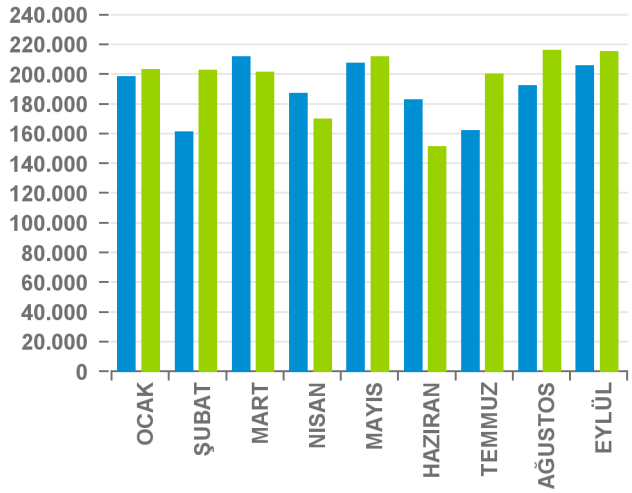


2023 TOPLAM 1.705.239,43 $ — 2023 — 2024 — 2024 TOPLAM 1.768.249,32 $

## Kumaşlar

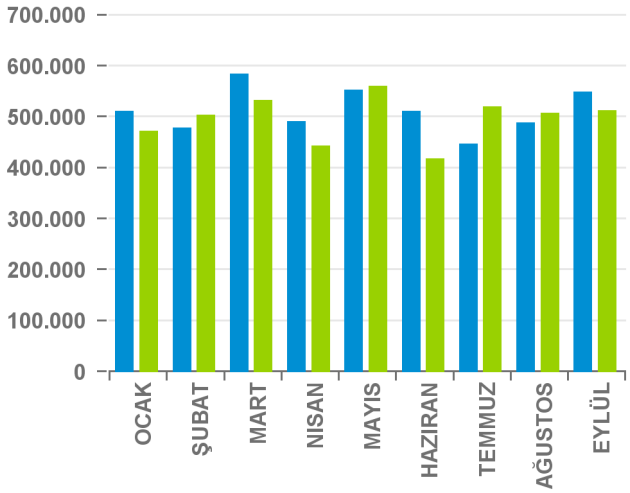


2023 TOPLAM 4.597.618,72 $ — 2023 — 2024 — 2024 TOPLAM 4.452.625,5 $

## Elyaflar

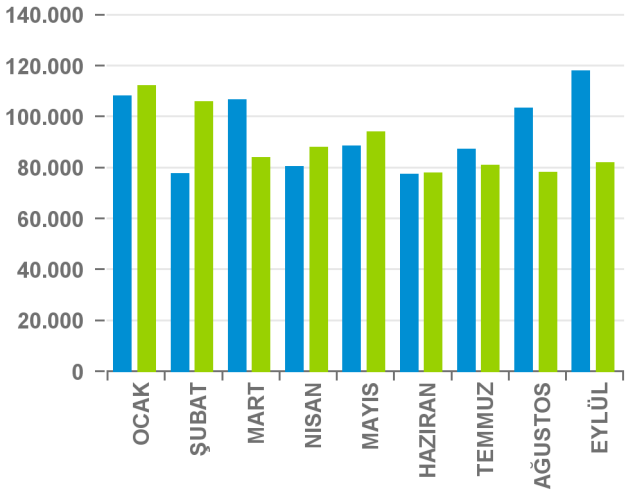


2023 TOPLAM 844.819,47 $ — 2023 — 2024 — 2024 TOPLAM 800.701,63 $

## Konfeksiyon

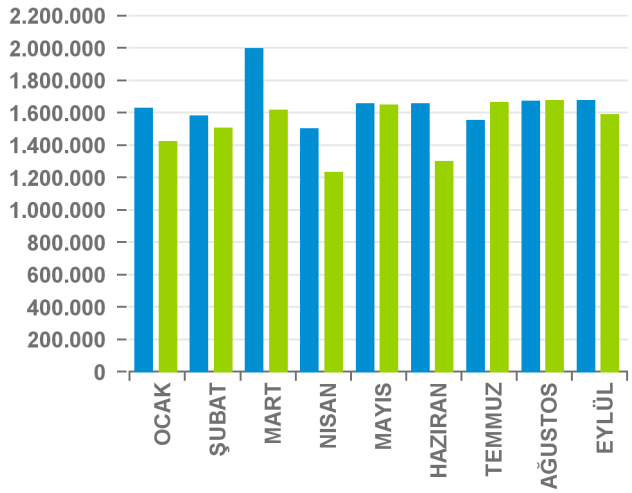


2023 TOPLAM 14.885.857,01 $ — 2023 — 2024 — 2024 TOPLAM 13.618.008,19 $

## Tekstil Toplamı

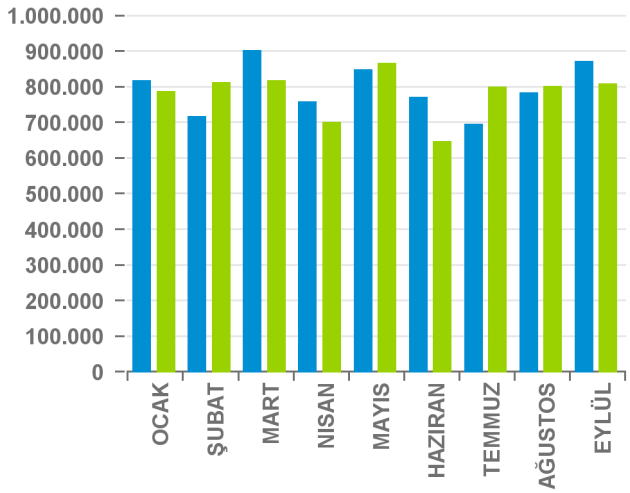


2023 TOPLAM 7.147.677,62 $ — 2023 — 2024 — 2024 TOPLAM 7.021.576,46 $

## Tekstil&Konfeksiyon Toplamı

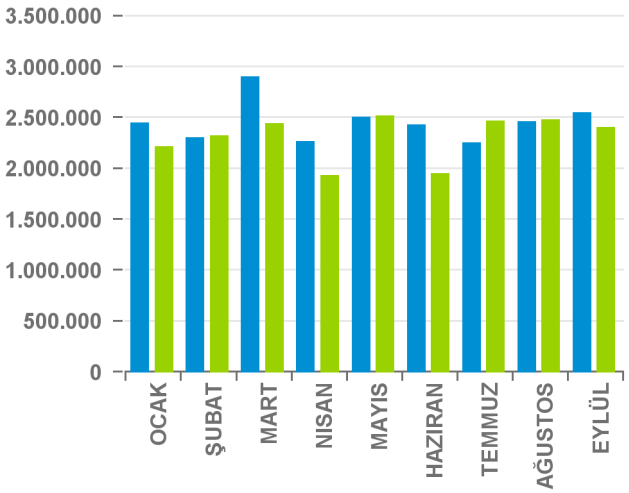


2023 TOPLAM 22.033.534,63 $ — 2023 — 2024 — 2024 TOPLAM 20.639.584,65 $

## 2023-2024 YILLARI 01 OCAK-30 EYLÜL DÖNEMİ GAİB KAYDİ İHRACAT DEĞERLERİNİN ÜLKE GRUPLARI VE ÜLKELERE DAĞILIMI(x1.000 FOB USD)

### ●ÜLKE GRUPLARINA GÖRE İHRACAT

| SIRA | ÜLKE GRUPLARI | 2023 | PAY % 2023 | 2024 | PAY % 2024 | DEĞİŞİM % |
|---|---|---|---|---|---|---|
| 1 | ORTA DOĞU ÜLKELERİ | 3.383.312 | 40,3 | 3.459.454 | 40,5 | 2,3 |
| 2 | AVRUPA BİRLİĞİ | 1.334.645 | 15,9 | 1.385.668 | 16,2 | 3,8 |
| 3 | AFRİKA ÜLKELERİ | 1.246.642 | 14,9 | 1.211.070 | 14,2 | -2,9 |
| 4 | AMERİKA ÜLKELERİ | 1.010.533 | 12,0 | 1.104.068 | 12,9 | 9,3 |
| 5 | ESKİ DOĞU BLOKU | 460.735 | 5,5 | 421.485 | 4,9 | -8,5 |
| 6 | DİĞER AVRUPA ÜLKELER | 392.746 | 4,7 | 400.124 | 4,7 | 1,9 |
| 7 | TÜRK CUMHURİYETLERİ | 285.510 | 3,4 | 284.682 | 3,3 | -0,3 |
| 8 | ASYA VE OKYANUSYA UL | 221.925 | 2,6 | 206.103 | 2,4 | -7,1 |
| 9 | SERBEST BÖLGELER | 50.836 | 0,6 | 69.145 | 0,8 | 36,0 |
| 10 | DİĞER ÜLKELER | 295 | 0,0 | 659 | 0,0 | 123,5 |
| | **TOPLAM** | **8.387.178** | **100** | **8.542.458** | **100** | **1,9** |

### ●ÜLKELERE GÖRE İHRACAT(İLK 20 ÜLKE)

**(TOPLAM ÜLKE SAYISI: 198)**

| SIRA | ÜLKELER | 2023 | PAY % 2023 | 2024 | PAY % 2024 | DEĞİŞİM % |
|---|---|---|---|---|---|---|
| 1 | IRAK | 1.965.546 | 23,4 | 2.101.738 | 24,6 | 6,9 |
| 2 | BİRLEŞİK DEVLETLER | 741.764 | 8,8 | 793.502 | 9,3 | 7,0 |
| 3 | SURİYE | 449.956 | 5,4 | 473.059 | 5,5 | 5,1 |
| 4 | BİRLEŞİK KRALLIK | 345.158 | 4,1 | 350.740 | 4,1 | 1,6 |
| 5 | ALMANYA | 254.239 | 3,0 | 273.620 | 3,2 | 7,6 |
| 6 | İTALYA | 316.504 | 3,8 | 265.748 | 3,1 | -16,0 |
| 7 | SUUDİ ARABİSTAN | 230.710 | 2,8 | 248.160 | 2,9 | 7,6 |
| 8 | LİBYA | 190.306 | 2,3 | 179.284 | 2,1 | -5,8 |
| 9 | İRAN (İSLAM CUM.) | 143.788 | 1,7 | 150.205 | 1,8 | 4,5 |
| 10 | CIBUTI | 114.714 | 1,4 | 131.039 | 1,5 | 14,2 |
| 11 | RUSYA FEDERASYONU | 144.238 | 1,7 | 120.901 | 1,4 | -16,2 |
| 12 | HOLLANDA | 110.989 | 1,3 | 106.707 | 1,2 | -3,9 |
| 13 | BELÇİKA | 98.501 | 1,2 | 105.400 | 1,2 | 7,0 |
| 14 | BİRLEŞİK ARAP EMİRLİKLERİ | 100.779 | 1,2 | 102.534 | 1,2 | 1,7 |
| 15 | SOMALI | 111.055 | 1,3 | 97.640 | 1,1 | -12,1 |
| 16 | MISIR | 99.116 | 1,2 | 95.951 | 1,1 | -3,2 |
| 17 | ROMANYA | 65.037 | 0,8 | 91.747 | 1,1 | 41,1 |
| 18 | CEZAYİR | 107.086 | 1,3 | 85.830 | 1,0 | -19,8 |
| 19 | GÜRCİSTAN | 82.565 | 1,0 | 85.280 | 1,0 | 3,3 |
| 20 | ÖZBEKİSTAN | 87.802 | 1,0 | 82.550 | 1,0 | -6,0 |
| | **İlk 20 Ülke Toplamı** | **5.759.853** | **68,7** | **5.941.634** | **69,6** | **3,2** |
| | **Diğer Ülkeler** | **2.627.325** | **31,3** | **2.600.825** | **30,4** | **-1,0** |
| | **Genel Toplam** | **8.387.178** | **100** | **8.542.458** | **100** | **1,9** |

# 2023-2024 YILLARI OCAK- EYLÜL DÖNEMİ GAİB TEKSTİL BİRLİĞİ KAYDİ İHRACAT DEĞERLERİNİN ÜLKE GRUPLARI VE ÜLKELERE DAĞILIMI (x1.000 FOB USD)

**•ÜLKE GRUPLARINA GÖRE İHRACAT**

| SIRA | ÜLKE GRUPLARI | 2023 | PAY % 2023 | 2024 | PAY % 2024 | DEĞİŞİM % |
|---|---|---|---|---|---|---|
| 1 | AVRUPA BİRLİĞİ | 649.670 | 28,5 | 663.827 | 29,1 | 2,2 |
| 2 | ORTA DOĞU ÜLKELERİ | 550.494 | 24,1 | 537.208 | 23,6 | -2,4 |
| 3 | AFRİKA ÜLKELERİ | 233.891 | 10,2 | 234.674 | 10,3 | 0,3 |
| 4 | DİĞER AVRUPA ÜLKELER | 238.686 | 10,5 | 232.695 | 10,2 | -2,5 |
| 5 | AMERİKA ÜLKELERİ | 185.895 | 8,1 | 222.323 | 9,7 | 19,6 |
| 6 | ESKİ DOĞU BLOKU | 201.986 | 8,9 | 177.630 | 7,8 | -12,1 |
| 7 | TÜRK CUMHURİYETLERİ | 106.271 | 4,7 | 100.527 | 4,4 | -5,4 |
| 8 | ASYA VE OKYANUSYA UL | 94.610 | 4,1 | 83.785 | 3,7 | -11,4 |
| 9 | SERBEST BÖLGELER | 20.221 | 0,9 | 27.733 | 1,2 | 37,1 |
| 10 | DİĞER ÜLKELER | 156 | 0,0 | 213 | 0,0 | 36,6 |
| | **TOPLAM** | **2.281.878** | **100** | **2.280.615** | **100** | **-0,1** |

**(TOPLAM ÜLKE SAYISI: 187)**

**•ÜLKELERE GÖRE İHRACAT (İLK 20 ÜLKE)**

| SIRA | ÜLKELER | 2023 | PAY % 2023 | 2024 | PAY % 2024 | DEĞİŞİM % |
|---|---|---|---|---|---|---|
| 1 | IRAK | 255.667 | 11,2 | 259.047 | 11,4 | 1,3 |
| 2 | BİRLEŞİK KRALLIK | 223.487 | 9,8 | 219.308 | 9,6 | -1,9 |
| 3 | İTALYA | 151.959 | 6,7 | 163.255 | 7,2 | 7,4 |
| 4 | BİRLEŞİK DEVLETLER | 118.313 | 5,2 | 145.223 | 6,4 | 22,7 |
| 5 | SURİYE | 98.777 | 4,3 | 92.309 | 4,0 | -6,5 |
| 6 | ALMANYA | 81.407 | 3,6 | 91.559 | 4,0 | 12,5 |
| 7 | İRAN (İSLAM CUM.) | 73.649 | 3,2 | 75.867 | 3,3 | 3,0 |
| 8 | HOLLANDA | 85.164 | 3,7 | 70.233 | 3,1 | -17,5 |
| 9 | MISIR | 49.202 | 2,2 | 58.953 | 2,6 | 19,8 |
| 10 | FAS | 57.150 | 2,5 | 56.042 | 2,5 | -1,9 |
| 11 | BELÇİKA | 54.738 | 2,4 | 49.017 | 2,1 | -10,5 |
| 12 | PORTEKİZ | 25.919 | 1,1 | 42.632 | 1,9 | 64,5 |
| 13 | İSPANYA | 35.466 | 1,6 | 40.680 | 1,8 | 14,7 |
| 14 | ÖZBEKİSTAN | 46.448 | 2,0 | 38.541 | 1,7 | -17,0 |
| 15 | RUSYA FEDERASYONU | 41.860 | 1,8 | 38.228 | 1,7 | -8,7 |
| 16 | GÜRCİSTAN | 36.986 | 1,6 | 37.095 | 1,6 | 0,3 |
| 17 | YUNANİSTAN | 29.151 | 1,3 | 35.095 | 1,5 | 20,4 |
| 18 | BULGARİSTAN | 42.014 | 1,8 | 31.233 | 1,4 | -25,7 |
| 19 | İSRAİL | 66.330 | 2,9 | 30.788 | 1,3 | -53,6 |
| 20 | ROMANYA | 27.791 | 1,2 | 29.486 | 1,3 | 6,1 |
| | **İlk 20 Ülke Toplamı** | **1.601.477** | **70,2** | **1.604.592** | **70,4** | **0,2** |
| | **Diğer Ülkeler** | **680.402** | **29,8** | **676.023** | **29,6** | **-0,6** |
| | **Genel Toplam** | **2.281.878** | **100** | **2.280.615** | **100** | **-0,1** |

## 2023-2024 YILLARI 01 OCAK-30 EYLÜL DÖNEMİ GAİB TEKSTİL BİRLİĞİ KAYITLARINA GÖRE TEKSTİL VE KONFEKSİYON KAYDİ İHRACAT DEĞERLERİNİN ÜLKE GRUPLARI VE ÜLKELERE DAĞILIMI (x1.000 FOB USD)

### ●ÜLKE GRUPLARINA GÖRE İHRACAT

| SIRA | ÜLKE GRUPLARI | 2023 | PAY % 2023 | 2024 | PAY % 2024 | DEĞİŞİM % |
|---|---|---|---|---|---|---|
| 1 | AVRUPA BİRLİĞİ | 512.939 | 33,5 | 511.459 | 34,2 | -0,3 |
| 2 | ORTA DOĞU ÜLKELERİ | 236.079 | 15,4 | 228.972 | 15,3 | -3,0 |
| 3 | AFRİKA ÜLKELERİ | 183.201 | 12,0 | 172.956 | 11,6 | -5,6 |
| 4 | DİĞER AVRUPA ÜLKELER | 157.197 | 10,3 | 149.426 | 10,0 | -4,9 |
| 5 | ESKİ DOĞU BLOKU | 156.835 | 10,3 | 141.704 | 9,5 | -9,6 |
| 6 | AMERİKA ÜLKELERİ | 118.310 | 7,7 | 133.928 | 9,0 | 13,2 |
| 7 | ASYA VE OKYANUSYA UL | 81.938 | 5,4 | 70.938 | 4,7 | -13,4 |
| 8 | TÜRK CUMHURİYETLERİ | 67.199 | 4,4 | 62.292 | 4,2 | -7,3 |
| 9 | SERBEST BÖLGELER | 16.275 | 1,1 | 22.105 | 1,5 | 35,8 |
| 10 | DİĞER ÜLKELER | 14 | 0,0 | 1 | 0,0 | -89,1 |
| | **TOPLAM** | **1.529.987** | **100** | **1.493.782** | **100** | **-2,4** |

### ●ÜLKELERE GÖRE İHRACAT (İLK 20 ÜLKE)

**(TOPLAM ÜLKE SAYISI: 168)**

| SIRA | ÜLKELER | 2023 | PAY % 2023 | 2024 | PAY % 2024 | DEĞİŞİM % |
|---|---|---|---|---|---|---|
| 1 | BİRLEŞİK KRALLIK | 150.517 | 9,8 | 142.350 | 9,5 | -5,4 |
| 2 | İTALYA | 134.015 | 8,8 | 138.457 | 9,3 | 3,3 |
| 3 | IRAK | 112.475 | 7,4 | 110.121 | 7,4 | -2,1 |
| 4 | BİRLEŞİK DEVLETLER | 83.838 | 5,5 | 98.567 | 6,6 | 17,6 |
| 5 | ALMANYA | 63.754 | 4,2 | 68.988 | 4,6 | 8,2 |
| 6 | HOLLANDA | 76.609 | 5,0 | 60.220 | 4,0 | -21,4 |
| 7 | FAS | 53.848 | 3,5 | 52.884 | 3,5 | -1,8 |
| 8 | MISIR | 41.864 | 2,7 | 49.898 | 3,3 | 19,2 |
| 9 | BELÇİKA | 53.263 | 3,5 | 46.978 | 3,1 | -11,8 |
| 10 | PORTEKİZ | 25.349 | 1,7 | 41.340 | 2,8 | 63,1 |
| 11 | İRAN (İSLAM CUM.) | 40.809 | 2,7 | 38.442 | 2,6 | -5,8 |
| 12 | ÖZBEKİSTAN | 33.762 | 2,2 | 30.528 | 2,0 | -9,6 |
| 13 | BANGLADEŞ | 32.901 | 2,2 | 27.985 | 1,9 | -14,9 |
| 14 | RUSYA FEDERASYONU | 25.413 | 1,7 | 27.625 | 1,8 | 8,7 |
| 15 | BEYAZ RUSYA | 46.361 | 3,0 | 27.210 | 1,8 | -41,3 |
| 16 | YUNANİSTAN | 23.175 | 1,5 | 26.178 | 1,8 | 13,0 |
| 17 | BULGARİSTAN | 35.695 | 2,3 | 25.679 | 1,7 | -28,1 |
| 18 | GÜRCİSTAN | 26.070 | 1,7 | 25.621 | 1,7 | -1,7 |
| 19 | POLONYA | 26.538 | 1,7 | 25.602 | 1,7 | -3,5 |
| 20 | İSPANYA | 18.784 | 1,2 | 22.700 | 1,5 | 20,8 |
| | **İlk 20 Ülke Toplamı** | **1.105.040** | **72,2** | **1.087.372** | **72,8** | **-1,6** |
| | **Diğer Ülkeler** | **424.947** | **27,8** | **406.410** | **27,2** | **-4,4** |
| | **Genel Toplam** | **1.529.987** | **100** | **1.493.782** | **100** | **-2,4** |

# 2023-2024 YILLARI OCAK- EYLÜL DÖNEMİ TÜRKİYE GENELİ KAYDİ İHRACAT DEĞERLERİNİN ÜLKE GRUPLARI VE ÜLKELERE DAĞILIMI (x1.000 FOB USD)

**•ÜLKE GRUPLARINA GÖRE İHRACAT**

| SIRA | ÜLKE GRUPLARI | 2023 | PAY % 2023 | 2024 | PAY % 2024 | DEĞİŞİM % |
|---|---|---|---|---|---|---|
| 1 | AVRUPA BİRLİĞİ | 69.979.053 | 43,1 | 72.609.300 | 43,7 | 3,8 |
| 2 | ORTA DOĞU ÜLKELERİ | 22.085.305 | 13,6 | 21.338.113 | 12,8 | -3,4 |
| 3 | ESKİ DOĞU BLOKU | 15.472.311 | 9,5 | 14.862.966 | 8,9 | -3,9 |
| 4 | AMERİKA ÜLKELERİ | 13.404.733 | 8,3 | 14.626.745 | 8,8 | 9,1 |
| 5 | AFRİKA ÜLKELERİ | 13.702.376 | 8,4 | 13.992.936 | 8,4 | 2,1 |
| 6 | DİĞER AVRUPA ÜLKELER | 11.462.916 | 7,1 | 12.186.773 | 7,3 | 6,3 |
| 7 | ASYA VE OKYANUSYA UL | 7.867.503 | 4,8 | 8.419.776 | 5,1 | 7,0 |
| 8 | TÜRK CUMHURİYETLERİ | 5.916.822 | 3,6 | 5.758.530 | 3,5 | -2,7 |
| 9 | SERBEST BÖLGELER | 2.541.572 | 1,6 | 2.362.065 | 1,4 | -7,1 |
| 10 | DİĞER ÜLKELER | 24.701 | 0,0 | 22.172 | 0,0 | -10,2 |
| | **TOPLAM** | **162.457.291** | **100** | **166.179.377** | **100** | **2,3** |

**(TOPLAM ÜLKE SAYISI: 242)**

**•ÜLKELERE GÖRE İHRACAT (İLK 20 ÜLKE)**

| SIRA | ÜLKELER | 2023 | PAY % 2023 | 2024 | PAY % 2024 | DEĞİŞİM % |
|---|---|---|---|---|---|---|
| 1 | ALMANYA | 13.974.915 | 8,6 | 13.501.898 | 8,1 | -3,4 |
| 2 | BİRLEŞİK DEVLETLER | 9.045.195 | 5,6 | 9.789.724 | 5,9 | 8,2 |
| 3 | BİRLEŞİK KRALLIK | 8.389.925 | 5,2 | 9.415.725 | 5,7 | 12,2 |
| 4 | İTALYA | 8.215.764 | 5,1 | 8.626.110 | 5,2 | 5,0 |
| 5 | IRAK | 6.740.183 | 4,1 | 7.777.422 | 4,7 | 15,4 |
| 6 | İSPANYA | 7.055.476 | 4,3 | 6.895.050 | 4,1 | -2,3 |
| 7 | FRANSA | 7.306.593 | 4,5 | 6.775.185 | 4,1 | -7,3 |
| 8 | RUSYA FEDERASYONU | 7.104.225 | 4,4 | 5.889.717 | 3,5 | -17,1 |
| 9 | HOLLANDA | 5.146.592 | 3,2 | 5.841.140 | 3,5 | 13,5 |
| 10 | ROMANYA | 4.860.288 | 3,0 | 5.737.541 | 3,5 | 18,0 |
| 11 | POLONYA | 4.271.670 | 2,6 | 4.561.686 | 2,7 | 6,8 |
| 12 | BİRLEŞİK ARAP EMİRLİKLERİ | 3.367.830 | 2,1 | 3.746.017 | 2,3 | 11,2 |
| 13 | BULGARİSTAN | 2.930.171 | 1,8 | 3.180.620 | 1,9 | 8,5 |
| 14 | BELÇİKA | 3.116.231 | 1,9 | 2.981.736 | 1,8 | -4,3 |
| 15 | MISIR | 2.040.237 | 1,3 | 2.558.247 | 1,5 | 25,4 |
| 16 | YUNANİSTAN | 1.958.809 | 1,2 | 2.483.636 | 1,5 | 26,8 |
| 17 | ÇİN HALK CUMHURİYETİ | 2.169.362 | 1,3 | 2.302.562 | 1,4 | 6,1 |
| 18 | UKRAYNA | 2.134.914 | 1,3 | 2.223.765 | 1,3 | 4,2 |
| 19 | FAS | 2.096.149 | 1,3 | 2.192.921 | 1,3 | 4,6 |
| 20 | SUUDİ ARABİSTAN | 1.615.880 | 1,0 | 2.025.166 | 1,2 | 25,3 |
| | **İlk 20 Ülke Toplamı** | **103.540.407** | **63,7** | **108.505.869** | **65,3** | **4,8** |
| | **Diğer Ülkeler** | **58.916.885** | **36,3** | **57.673.509** | **34,7** | **-2,1** |
| | **Genel Toplam** | **162.457.291** | **100** | **166.179.377** | **100** | **2,3** |

# 2023-2024 YILLARI OCAK- EYLÜL DÖNEMİ TÜRKİYE GENELİ TEKSTİL SEKTÖRÜ KAYDİ İHRACAT DEĞERLERİNİN ÜLKE GRUPLARI VE ÜLKELERE DAĞILIMI(x1.000 FOB USD)

### •ÜLKE GRUPLARINA GÖRE İHRACAT

| SIRA | ÜLKE GRUPLARI | 2023 | PAY % 2023 | 2024 | PAY % 2024 | DEĞİŞİM % |
|---|---|---|---|---|---|---|
| 1 | AVRUPA BİRLİĞİ | 2.680.157 | 37,5 | 2.701.042 | 38,5 | 0,8 |
| 2 | ESKİ DOĞU BLOKU | 1.204.433 | 16,9 | 1.049.876 | 15,0 | -12,8 |
| 3 | AFRİKA ÜLKELERİ | 852.990 | 11,9 | 934.268 | 13,3 | 9,5 |
| 4 | ORTA DOĞU ÜLKELERİ | 583.360 | 8,2 | 569.754 | 8,1 | -2,3 |
| 5 | AMERİKA ÜLKELERİ | 482.207 | 6,7 | 541.603 | 7,7 | 12,3 |
| 6 | ASYA VE OKYANUSYA UL | 499.929 | 7,0 | 456.026 | 6,5 | -8,8 |
| 7 | DİĞER AVRUPA ÜLKELER | 315.833 | 4,4 | 308.028 | 4,4 | -2,5 |
| 8 | TÜRK CUMHURİYETLERİ | 327.809 | 4,6 | 272.539 | 3,9 | -16,9 |
| 9 | SERBEST BÖLGELER | 200.921 | 2,8 | 188.438 | 2,7 | -6,2 |
| 10 | DİĞER ÜLKELER | 48 | 0,0 | 11 | 0,0 | -77,6 |
| | **TOPLAM** | **7.147.686** | **100** | **7.021.585** | **100** | **-1,8** |

**(TOPLAM ÜLKE SAYISI: 198)**

### •ÜLKELERE GÖRE İHRACAT(İLK 20 ÜLKE)

| SIRA | ÜLKELER | 2023 | PAY % 2023 | 2024 | PAY % 2024 | DEĞİŞİM % |
|---|---|---|---|---|---|---|
| 1 | İTALYA | 590.218 | 8,3 | 575.815 | 8,2 | -2,4 |
| 2 | BİRLEŞİK DEVLETLER | 350.381 | 4,9 | 394.030 | 5,6 | 12,5 |
| 3 | İSPANYA | 304.259 | 4,3 | 363.548 | 5,2 | 19,5 |
| 4 | BEYAZ RUSYA | 471.397 | 6,6 | 344.953 | 4,9 | -26,8 |
| 5 | MISIR | 247.140 | 3,5 | 316.954 | 4,5 | 28,2 |
| 6 | ALMANYA | 309.501 | 4,3 | 298.268 | 4,2 | -3,6 |
| 7 | FAS | 255.381 | 3,6 | 283.308 | 4,0 | 10,9 |
| 8 | BİRLEŞİK KRALLIK | 284.608 | 4,0 | 279.456 | 4,0 | -1,8 |
| 9 | RUSYA FEDERASYONU | 304.167 | 4,3 | 252.633 | 3,6 | -16,9 |
| 10 | İRAN (İSLAM CUM.) | 239.039 | 3,3 | 227.314 | 3,2 | -4,9 |
| 11 | BULGARİSTAN | 230.607 | 3,2 | 216.211 | 3,1 | -6,2 |
| 12 | TUNUS | 165.002 | 2,3 | 171.685 | 2,4 | 4,1 |
| 13 | POLONYA | 189.188 | 2,6 | 169.081 | 2,4 | -10,6 |
| 14 | HOLLANDA | 183.426 | 2,6 | 163.721 | 2,3 | -10,7 |
| 15 | PORTEKİZ | 101.787 | 1,4 | 162.952 | 2,3 | 60,1 |
| 16 | ROMANYA | 151.893 | 2,1 | 147.077 | 2,1 | -3,2 |
| 17 | SIRBİSTAN | 128.204 | 1,8 | 130.301 | 1,9 | 1,6 |
| 18 | GÜRCİSTAN | 94.410 | 1,3 | 107.880 | 1,5 | 14,3 |
| 19 | FRANSA | 106.376 | 1,5 | 106.300 | 1,5 | -0,1 |
| 20 | IRAK | 90.465 | 1,3 | 105.366 | 1,5 | 16,5 |
| | **İlk 20 Ülke Toplamı** | **4.797.449** | **67,1** | **4.816.853** | **68,6** | **0,4** |
| | **Diğer Ülkeler** | **2.350.237** | **32,9** | **2.204.732** | **31,4** | **-6,2** |
| | **Genel Toplam** | **7.147.686** | **100** | **7.021.585** | **100** | **-1,8** |

**2023-2024 YILLARI 01 OCAK-30 EYLÜL DÖNEMİ TÜRKİYE GENELİ KONFEKSİYON SEKTÖRÜ KAYDİ İHRACAT DEĞERLERİNİN ÜLKE GRUPLARI VE ÜLKELERE DAĞILIMI(x1.000 FOB USD)**

## ●ÜLKE GRUPLARINA GÖRE İHRACAT

| SIRA | ÜLKE GRUPLARI | 2023 | PAY % 2023 | 2024 | PAY % 2024 | DEĞİŞİM % |
|---|---|---|---|---|---|---|
| 1 | AVRUPA BİRLİĞİ | 8.946.669 | 60,2 | 8.438.533 | 62,0 | -5,7 |
| 2 | DİĞER AVRUPA ÜLKELER | 1.332.180 | 9,0 | 1.280.118 | 9,4 | -3,9 |
| 3 | ORTA DOĞU ÜLKELERİ | 1.143.398 | 7,7 | 952.835 | 7,0 | -16,7 |
| 4 | ESKİ DOĞU BLOKU | 1.158.509 | 7,8 | 837.164 | 6,2 | -27,7 |
| 5 | AMERİKA ÜLKELERİ | 815.280 | 5,5 | 763.849 | 5,6 | -6,3 |
| 6 | TÜRK CUMHURİYETLERİ | 641.980 | 4,3 | 707.752 | 5,2 | 10,2 |
| 7 | AFRİKA ÜLKELERİ | 570.572 | 3,8 | 417.017 | 3,1 | -26,9 |
| 8 | ASYA VE OKYANUSYA UL | 203.753 | 1,4 | 172.295 | 1,3 | -15,4 |
| 9 | SERBEST BÖLGELER | 59.239 | 0,4 | 39.659 | 0,3 | -33,1 |
| 10 | DİĞER ÜLKELER | 133 | 0,0 | 84 | 0,0 | -36,3 |
| | **TOPLAM** | **14.871.712** | **100** | **13.609.306** | **100** | **-8,5** |

## ●ÜLKELERE GÖRE İHRACAT(İLK 20 ÜLKE)

**(TOPLAM ÜLKE SAYISI: 208)**

| SIRA | ÜLKELER | 2023 | PAY % 2023 | 2024 | PAY % 2024 | DEĞİŞİM % |
|---|---|---|---|---|---|---|
| 1 | ALMANYA | 2.393.286 | 16,1 | 2.210.572 | 16,2 | -7,6 |
| 2 | HOLLANDA | 1.359.996 | 9,1 | 1.603.277 | 11,8 | 17,9 |
| 3 | İSPANYA | 1.845.508 | 12,4 | 1.423.367 | 10,5 | -22,9 |
| 4 | BİRLEŞİK KRALLIK | 1.179.564 | 7,9 | 1.124.055 | 8,3 | -4,7 |
| 5 | FRANSA | 836.601 | 5,6 | 710.226 | 5,2 | -15,1 |
| 6 | BİRLEŞİK DEVLETLER | 681.619 | 4,6 | 644.581 | 4,7 | -5,4 |
| 7 | POLONYA | 375.109 | 2,5 | 516.801 | 3,8 | 37,8 |
| 8 | İTALYA | 527.254 | 3,5 | 448.373 | 3,3 | -15,0 |
| 9 | IRAK | 338.494 | 2,3 | 386.869 | 2,8 | 14,3 |
| 10 | KAZAKİSTAN | 299.979 | 2,0 | 346.189 | 2,5 | 15,4 |
| 11 | RUSYA FEDERASYONU | 461.051 | 3,1 | 278.759 | 2,0 | -39,5 |
| 12 | DANİMARKA | 261.682 | 1,8 | 260.557 | 1,9 | -0,4 |
| 13 | İSVEÇ | 194.956 | 1,3 | 225.021 | 1,7 | 15,4 |
| 14 | BELÇİKA | 198.041 | 1,3 | 184.922 | 1,4 | -6,6 |
| 15 | KIRGIZİSTAN | 198.068 | 1,3 | 147.650 | 1,1 | -25,5 |
| 16 | ROMANYA | 195.352 | 1,3 | 146.006 | 1,1 | -25,3 |
| 17 | AVUSTURYA | 104.504 | 0,7 | 118.789 | 0,9 | 13,7 |
| 18 | ÖZBEKİSTAN | 31.103 | 0,2 | 116.832 | 0,9 | 275,6 |
| 19 | YUNANİSTAN | 110.734 | 0,7 | 116.179 | 0,9 | 4,9 |
| 20 | LİBYA | 192.991 | 1,3 | 115.979 | 0,9 | -39,9 |
| | **İlk 20 Ülke Toplamı** | **11.785.892** | **79,3** | **11.125.002** | **81,7** | **-5,6** |
| | **Diğer Ülkeler** | **3.085.820** | **20,7** | **2.484.304** | **18,3** | **-19,5** |
| | **Genel Toplam** | **14.871.712** | **100** | **13.609.306** | **100** | **-8,5** |

## TÜRKİYE GENELİ TEKSTİL VE HAMMADELERİ SEKTÖRÜ KAYDİ İHRACAT RAKAMLARI (x1.000 FOB USD)

| BİRLİKLER | EYLÜL | | | | | OCAK- EYLÜL | | | | |
|---|---|---|---|---|---|---|---|---|---|---|
| | 2023 | PAY (%) | 2024 | PAY (%) | DEĞ.% | 2023 | PAY (%) | 2024 | PAY (%) | DEĞİŞİM (%) |
| **İTKİB** | 387.810 | 44,6 | 362.143 | 44,9 | -6,6 | 3.260.483 | 45,6 | 3.132.754 | 44,6 | -3,9 |
| **GAİB** | **172.271** | **19,8** | **155.659** | **19,3** | **-9,6** | **1.365.102** | **19,1** | **1.350.188** | **19,2** | **-1,1** |
| **UİB** | 105.162 | 12,1 | 98.320 | 12,2 | -6,5 | 902.543 | 12,6 | 918.519 | 13,1 | 1,8 |
| **AKİB** | 94.832 | 10,9 | 105.943 | 13,1 | 11,7 | 780.135 | 10,9 | 817.284 | 11,6 | 4,8 |
| **EİB** | 51.416 | 5,9 | 32.112 | 4,0 | -37,5 | 350.594 | 4,9 | 302.314 | 4,3 | -13,8 |
| **DENİB** | 30.844 | 3,5 | 26.637 | 3,3 | -13,6 | 251.807 | 3,5 | 244.245 | 3,5 | -3,0 |
| **DİĞER** | 27.869 | 3,2 | 25.900 | 3,2 | -7,1 | 237.011 | 3,3 | 256.277 | 3,6 | 8,1 |
| **TOPLAM** | **870.204** | **100,0** | **806.714** | **100,0** | **-7,3** | **7.147.686** | **100,0** | **7.021.585** | **100,0** | **-1,8** |

# TÜRKİYE GENELİ KONFEKSİYON SEKTÖRÜ KAYDİ İHRACAT RAKAMLARI (x1.000 FOB USD)

| BİRLİKLER | 01-30 EYLÜL | | | | | 01 OCAK-30 EYLÜL | | | | |
|---|---|---|---|---|---|---|---|---|---|---|
| | 2023 | PAY (%) | 2024 | PAY (%) | DEĞ.% | 2023 | PAY (%) | 2024 | PAY (%) | DEĞİŞİM (%) |
| İTKİB | 1.256.739 | 75,3 | 1.177.884 | 74,3 | -6,3 | 11.148.941 | 75,0 | 10.021.302 | 73,6 | -10,1 |
| EİB | 109.632 | 6,6 | 117.667 | 7,4 | 7,3 | 1.040.556 | 7,0 | 1.063.852 | 7,8 | 2,2 |
| DENİB | 96.275 | 5,8 | 95.609 | 6,0 | -0,7 | 814.572 | 5,5 | 821.087 | 6,0 | 0,8 |
| UİB | 79.773 | 4,8 | 72.879 | 4,6 | -8,6 | 824.675 | 5,5 | 727.613 | 5,3 | -11,8 |
| AKİB | 30.759 | 1,8 | 36.158 | 2,3 | 17,6 | 268.229 | 1,8 | 278.342 | 2,0 | 3,8 |
| **GAİB** | **25.305** | **1,5** | **27.137** | **1,7** | **7,2** | **224.448** | **1,5** | **193.922** | **1,4** | **-13,6** |
| DİĞER | 70.518 | 4,2 | 58.920 | 3,7 | -16,4 | 550.045 | 3,7 | 503.138 | 3,7 | -8,5 |
| **TOPLAM** | **1.669.000** | **100,0** | **1.586.256** | **100,0** | **-5,0** | **14.871.712** | **100,0** | **13.609.306** | **100,0** | **-8,5** |

# İLLER BAZINDA TÜRKİYE GENELİ TEKSTİL İHRACATI DAĞILIMI (X1.000 FOB USD)

| SIRA | İL ADI | EYLÜL | | | | OCAK- EYLÜL | | | |
|---|---|---|---|---|---|---|---|---|---|
| | | 2023 | 2024 | PAY (%) | DEĞİŞİM (%) | 2023 | 2024 | PAY (%) | DEĞİŞİM (%) |
| 1 | İstanbul | 357.884 | 331.147 | 41,0 | -7,5 | 3.054.363 | 2.903.983 | 41,4 | -4,9 |
| 2 | Gaziantep | 134.003 | 128.697 | 16,0 | -4,0 | 1.106.750 | 1.104.006 | 15,7 | -0,2 |
| 3 | Bursa | 110.684 | 109.030 | 13,5 | -1,5 | 942.301 | 962.029 | 13,7 | 2,1 |
| 4 | K.Maraş | 57.416 | 56.768 | 7,0 | -1,1 | 446.858 | 501.516 | 7,1 | 12,2 |
| 5 | Adana | 49.054 | 46.073 | 5,7 | -6,1 | 378.210 | 382.598 | 5,4 | 1,2 |
| 6 | İzmir | 42.388 | 24.216 | 3,0 | -42,9 | 277.001 | 227.958 | 3,2 | -17,7 |
| 7 | Denizli | 27.046 | 22.252 | 2,8 | -17,7 | 228.418 | 208.557 | 3,0 | -8,7 |
| 8 | Kayseri | 23.487 | 25.727 | 3,2 | 9,5 | 191.307 | 200.669 | 2,9 | 4,9 |
| 9 | Tekirdağ | 16.123 | 15.372 | 1,9 | -4,7 | 135.880 | 135.423 | 1,9 | -0,3 |
| 10 | Uşak | 8.261 | 8.009 | 1,0 | -3,0 | 62.234 | 63.071 | 0,9 | 1,3 |
| 11 | Mersin | 6.236 | 4.731 | 0,6 | -24,1 | 45.403 | 41.719 | 0,6 | -8,1 |
| 12 | Aydın | 4.959 | 4.122 | 0,5 | -16,9 | 34.448 | 40.856 | 0,6 | 18,6 |
| 13 | Kocaeli | 4.252 | 4.191 | 0,5 | -1,4 | 33.409 | 34.230 | 0,5 | 2,5 |
| 14 | Osmaniye | 4.474 | 4.520 | 0,6 | 1,0 | 36.240 | 34.195 | 0,5 | -5,6 |
| 15 | Kırklareli | 3.651 | 1.792 | 0,2 | -50,9 | 33.480 | 21.924 | 0,3 | -34,5 |
| 16 | Şanlıurfa | 6.395 | 2.054 | 0,3 | -67,9 | 21.788 | 20.153 | 0,3 | -7,5 |
| 17 | Hatay | 1.496 | 1.724 | 0,2 | 15,2 | 21.158 | 16.309 | 0,2 | -22,9 |
| 18 | Isparta | 1.358 | 957 | 0,1 | -29,6 | 12.777 | 13.555 | 0,2 | 6,1 |
| 19 | Malatya | 1.776 | 1.580 | 0,2 | -11,0 | 13.712 | 12.996 | 0,2 | -5,2 |
| 20 | Mardin | 951 | 2.437 | 0,3 | 156,3 | 4.703 | 12.984 | 0,2 | 176,1 |
| 21 | Düzce | 1.873 | 1.607 | 0,2 | -14,2 | 12.136 | 12.143 | 0,2 | 0,1 |
| 22 | Şırnak | 718 | 1.563 | 0,2 | 117,8 | 3.221 | 12.048 | 0,2 | 274,1 |
| 23 | Ankara | 1.646 | 1.325 | 0,2 | -19,5 | 9.861 | 11.781 | 0,2 | 19,5 |
| 24 | Diyarbakır | 165 | 1.212 | 0,2 | 636,7 | 4.240 | 8.884 | 0,1 | 109,5 |
| 25 | Balıkesir | 465 | 990 | 0,1 | 112,8 | 5.047 | 6.582 | 0,1 | 30,4 |
| 26 | Antalya | 708 | 1.153 | 0,1 | 63,0 | 6.827 | 6.287 | 0,1 | -7,9 |
| 27 | Konya | 491 | 503 | 0,1 | 2,6 | 3.745 | 3.298 | 0,0 | -11,9 |
| 28 | Adıyaman | 238 | 778 | 0,1 | 227,3 | 1.137 | 3.120 | 0,0 | 174,4 |
| 29 | Iğdır | 212 | 203 | 0,0 | -4,3 | 1.768 | 2.814 | 0,0 | 59,2 |
| 30 | Agri | 126 | 194 | 0,0 | 53,7 | 1.607 | 1.934 | 0,0 | 20,4 |
| 31 | Manisa | 182 | 259 | 0,0 | 42,5 | 1.428 | 1.737 | 0,0 | 21,7 |
| 32 | Kastamonu | 205 | 401 | 0,0 | 95,3 | 2.249 | 1.632 | 0,0 | -27,4 |
| 33 | Sakarya | 147 | 314 | 0,0 | 113,0 | 1.081 | 1.559 | 0,0 | 44,2 |
| 34 | Trabzon | 43 | 168 | 0,0 | 287,6 | 521 | 1.153 | 0,0 | 121,4 |
| 35 | Karaman | 241 | 155 | 0,0 | -35,7 | 1.551 | 1.142 | 0,0 | -26,4 |
| 36 | Kilis | 52 | 93 | 0,0 | 78,1 | 3.043 | 892 | 0,0 | -70,7 |
| 37 | Rize | 198 | 29 | 0,0 | -85,5 | 1.286 | 816 | 0,0 | -36,6 |
| 38 | Edirne | 34 | 36 | 0,0 | 8,6 | 317 | 572 | 0,0 | 80,5 |
| 39 | Eskişehir | 32 | 34 | 0,0 | 9,0 | 254 | 515 | 0,0 | 102,2 |
| 40 | Kütahya | 77 | 14 | 0,0 | -81,4 | 710 | 456 | 0,0 | -35,8 |
| 41 | Erzurum | 49 | 54 | 0,0 | 12,0 | 561 | 439 | 0,0 | -21,8 |
| 42 | Yalova | 0 | 3 | 0,0 | 849,9 | 273 | 414 | 0,0 | 51,6 |
| 43 | Muğla | 48 | 13 | 0,0 | -73,8 | 1.195 | 375 | 0,0 | -68,6 |
| 44 | Niğde | 2 | 18 | 0,0 | 908,7 | 406 | 372 | 0,0 | -8,3 |
| 45 | Bilecik | 91 | 26 | 0,0 | -71,6 | 363 | 292 | 0,0 | -19,6 |
| 46 | Van | 9 | 32 | 0,0 | 246,6 | 316 | 288 | 0,0 | -8,9 |
| 47 | Amasya | 72 | 42 | 0,0 | -41,2 | 511 | 277 | 0,0 | -45,8 |
| 48 | Samsun | 29 | 10 | 0,0 | -66,7 | 422 | 216 | 0,0 | -48,8 |
| 49 | Elazığ | 0 | 2 | 0,0 | | 40 | 96 | 0,0 | 142,7 |
| 50 | Ordu | 58 | 41 | 0,0 | -29,9 | 90 | 91 | 0,0 | 1,0 |
| 51 | Giresun | 0 | 0 | | -100,0 | 36 | 79 | 0,0 | 117,8 |
| 52 | Kırşehir | 47 | 0 | 0,0 | -99,1 | 82 | 69 | 0,0 | -15,5 |
| 53 | Artvin | 18 | 0 | | -100,0 | 125 | 64 | 0,0 | -48,8 |
| 54 | Çorum | 10 | 1 | 0,0 | -91,4 | 46 | 54 | 0,0 | 18,9 |
| 55 | Zonguldak | 0 | 2 | 0,0 | | 29 | 46 | 0,0 | 58,5 |
| 56 | Sivas | 0 | 0 | 0,0 | -63,9 | 49 | 45 | 0,0 | -7,9 |
| 57 | Nevşehir | 2 | 0 | 0,0 | -94,2 | 43 | 36 | 0,0 | -16,0 |
| 58 | Bitlis | 0 | 0 | | | 91 | 35 | 0,0 | -61,7 |
| 59 | Bingöl | 0 | 28 | 0,0 | | 0 | 28 | 0,0 | |
| 60 | Aksaray | 0 | 0 | 0,0 | 542,9 | 27 | 28 | 0,0 | 2,1 |
| 61 | Çanakkale | 0 | 0 | | | 84 | 23 | 0,0 | -72,9 |
| 62 | Burdur | 11 | 4 | 0,0 | -58,3 | 15 | 19 | 0,0 | 26,7 |
| 63 | Bolu | 4 | 0 | | -100,0 | 7 | 19 | 0,0 | 161,4 |
| 64 | Hakkari | 0 | 6 | 0,0 | | 27 | 15 | 0,0 | -45,6 |
| 65 | Yozgat | 0 | 0 | | | 13 | 13 | 0,0 | 3,8 |
| 66 | Ardahan | 1 | 0 | | -100,0 | 49 | 11 | 0,0 | -77,1 |
| 67 | Afyon | 6 | 1 | 0,0 | -89,5 | 94 | 11 | 0,0 | -88,4 |
| 68 | Kırıkkale | 0 | 0 | | | 0 | 8 | 0,0 | 15976,5 |
| 69 | Çankırı | 0 | 0 | | | 0 | 8 | 0,0 | |
| 70 | Batman | 0 | 0 | | -100,0 | 74 | 4 | 0,0 | -94,9 |
| 71 | Bartın | 0 | 0 | 0,0 | | 0 | 3 | 0,0 | 9216,3 |
| 72 | Tokat | 0 | 0 | | | 2 | 3 | 0,0 | 64,6 |
| 73 | Muş | 1 | 0 | | -100,0 | 5 | 2 | 0,0 | -51,2 |
| 74 | Siirt | 1 | 0 | | -100,0 | 7 | 2 | 0,0 | -69,0 |
| 75 | Erzincan | 0 | 0 | | | 0 | 1 | 0,0 | |
| 76 | Sinop | 0 | 0 | | | 0 | 1 | 0,0 | |
| 77 | Karabük | 0 | 0 | | | 133 | 1 | 0,0 | -99,6 |
| 78 | Kars | 0 | 0 | | | 2 | 0 | | -100,0 |
| 79 | Tunceli | 0 | 0 | | -100,0 | 0 | 0 | | -100,0 |
| Toplam | | 870.204 | 806.714 | 100 | -7,3 | 7.147.686 | 7.021.585 | 100 | -1,8 |

# İLLER BAZINDA TÜRKİYE GENELİ KONFEKSİYON İHRACATI DAĞILIMI (X1.000 FOB USD)

| SIRA | İL ADI | 01-30 EYLÜL | | | | 01 OCAK-30 EYLÜL | | | |
|---|---|---|---|---|---|---|---|---|---|
| | | 2023 | 2024 | PAY (%) | DEĞİŞİM (%) | 2023 | 2024 | PAY (%) | DEĞİŞİM (%) |
| 1 | İstanbul | 1.178.699 | 1.058.774 | 66,7 | -10,2 | 10.411.101 | 9.184.279 | 67,5 | -11,8 |
| 2 | Bursa | 127.176 | 150.423 | 9,5 | 18,3 | 1.245.164 | 1.224.338 | 9,0 | -1,7 |
| 3 | İzmir | 112.123 | 110.478 | 7,0 | -1,5 | 1.049.705 | 1.039.528 | 7,6 | -1,0 |
| 4 | Denizli | 99.224 | 100.910 | 6,4 | 1,7 | 850.325 | 845.435 | 6,2 | -0,6 |
| 5 | Düzce | 15.681 | 14.403 | 0,9 | -8,1 | 143.666 | 149.931 | 1,1 | 4,4 |
| 6 | Tekirdağ | 20.065 | 16.595 | 1,0 | -17,3 | 172.332 | 149.813 | 1,1 | -13,1 |
| 7 | Adana | 15.275 | 16.976 | 1,1 | 11,1 | 112.421 | 134.663 | 1,0 | 19,8 |
| 8 | Gaziantep | 12.374 | 12.711 | 0,8 | 2,7 | 121.677 | 91.193 | 0,7 | -25,1 |
| 9 | Kocaeli | 6.466 | 8.729 | 0,6 | 35,0 | 58.511 | 87.377 | 0,6 | 49,3 |
| 10 | Ankara | 11.262 | 8.245 | 0,5 | -26,8 | 105.345 | 73.396 | 0,5 | -30,3 |
| 11 | Şırnak | 3.159 | 18.185 | 1,1 | 475,6 | 21.222 | 59.607 | 0,4 | 180,9 |
| 12 | Mardin | 7.887 | 9.178 | 0,6 | 16,4 | 56.801 | 55.864 | 0,4 | -1,6 |
| 13 | K.Maraş | 6.300 | 5.286 | 0,3 | -16,1 | 57.739 | 52.195 | 0,4 | -9,6 |
| 14 | Balıkesir | 4.291 | 4.955 | 0,3 | 15,5 | 37.870 | 42.582 | 0,3 | 12,4 |
| 15 | Mersin | 4.884 | 5.996 | 0,4 | 22,8 | 37.545 | 33.209 | 0,2 | -11,5 |
| 16 | Bolu | 3.631 | 3.973 | 0,3 | 9,4 | 36.132 | 32.913 | 0,2 | -8,9 |
| 17 | Isparta | 2.420 | 1.191 | 0,1 | -50,8 | 19.610 | 25.454 | 0,2 | 29,8 |
| 18 | Hatay | 3.928 | 4.140 | 0,3 | 5,4 | 29.956 | 24.270 | 0,2 | -19,0 |
| 19 | Amasya | 2.965 | 2.635 | 0,2 | -11,1 | 19.084 | 22.950 | 0,2 | 20,3 |
| 20 | Kırklareli | 1.801 | 1.439 | 0,1 | -20,1 | 13.350 | 18.928 | 0,1 | 41,8 |
| 21 | Kayseri | 2.548 | 2.252 | 0,1 | -11,6 | 19.227 | 17.789 | 0,1 | -7,5 |
| 22 | Uşak | 2.920 | 2.479 | 0,2 | -15,1 | 18.357 | 17.708 | 0,1 | -3,5 |
| 23 | Adıyaman | 1.902 | 4.064 | 0,3 | 113,6 | 32.897 | 17.342 | 0,1 | -47,3 |
| 24 | Trabzon | 1.489 | 2.363 | 0,1 | 58,7 | 12.887 | 16.063 | 0,1 | 24,6 |
| 25 | Iğdır | 1.749 | 76 | 0,0 | -95,7 | 7.432 | 14.516 | 0,1 | 95,3 |
| 26 | Antalya | 1.709 | 1.501 | 0,1 | -12,2 | 19.354 | 14.377 | 0,1 | -25,7 |
| 27 | Sakarya | 1.823 | 2.249 | 0,1 | 23,4 | 13.170 | 14.116 | 0,1 | 7,2 |
| 28 | Kastamonu | 2.446 | 1.192 | 0,1 | -51,3 | 29.893 | 13.280 | 0,1 | -55,6 |
| 29 | Konya | 1.644 | 1.510 | 0,1 | -8,2 | 12.128 | 12.697 | 0,1 | 4,7 |
| 30 | Yozgat | 455 | 448 | 0,0 | -1,6 | 1.996 | 11.372 | 0,1 | 469,8 |
| 31 | Samsun | 2.302 | 2.658 | 0,2 | 15,5 | 9.551 | 11.289 | 0,1 | 18,2 |
| 32 | Bartın | 0 | 0 | 0,0 | | 14 | 9.374 | 0,1 | 69207,3 |
| 33 | Eskişehir | 1.321 | 1.229 | 0,1 | -7,0 | 16.366 | 8.620 | 0,1 | -47,3 |
| 34 | Edirne | 829 | 1.151 | 0,1 | 38,8 | 4.873 | 8.001 | 0,1 | 64,2 |
| 35 | Şanlıurfa | 128 | 707 | 0,0 | 450,4 | 1.435 | 6.736 | 0,0 | 369,4 |
| 36 | Karabük | 516 | 1.043 | 0,1 | 102,0 | 6.241 | 6.230 | 0,0 | -0,2 |
| 37 | Diyarbakır | 549 | 471 | 0,0 | -14,2 | 9.637 | 5.412 | 0,0 | -43,8 |
| 38 | Manisa | 370 | 335 | 0,0 | -9,5 | 6.169 | 4.593 | 0,0 | -25,6 |
| 39 | Aydın | 776 | 358 | 0,0 | -53,9 | 6.311 | 4.574 | 0,0 | -27,5 |
| 40 | Aksaray | 323 | 508 | 0,0 | 57,3 | 2.261 | 4.380 | 0,0 | 93,7 |
| 41 | Nevşehir | 478 | 424 | 0,0 | -11,3 | 4.903 | 4.195 | 0,0 | -14,4 |
| 42 | Çorum | 708 | 225 | 0,0 | -68,2 | 9.465 | 3.636 | 0,0 | -61,6 |
| 43 | Osmaniye | 0 | 1.054 | 0,1 | | 269 | 3.523 | 0,0 | 1207,4 |
| 44 | Agri | 241 | 215 | 0,0 | -10,9 | 1.433 | 3.149 | 0,0 | 119,7 |
| 45 | Malatya | 127 | 39 | 0,0 | -69,4 | 1.423 | 2.983 | 0,0 | 109,6 |
| 46 | Sinop | 0 | 316 | 0,0 | | 4 | 2.764 | 0,0 | 73961,0 |
| 47 | Batman | 171 | 257 | 0,0 | 49,9 | 1.856 | 2.747 | 0,0 | 48,0 |
| 48 | Tokat | 306 | 10 | 0,0 | -96,8 | 2.871 | 2.713 | 0,0 | -5,5 |
| 49 | Rize | 227 | 324 | 0,0 | 42,5 | 1.404 | 2.240 | 0,0 | 59,5 |
| 50 | Muğla | 266 | 119 | 0,0 | -55,2 | 3.193 | 2.230 | 0,0 | -30,2 |
| 51 | Çanakkale | 163 | 183 | 0,0 | 12,1 | 1.884 | 1.863 | 0,0 | -1,1 |
| 52 | Yalova | 154 | 203 | 0,0 | 31,5 | 1.377 | 1.615 | 0,0 | 17,3 |
| 53 | Afyon | 27 | 128 | 0,0 | 365,5 | 691 | 1.578 | 0,0 | 128,3 |
| 54 | Zonguldak | 185 | 130 | 0,0 | -29,7 | 2.371 | 1.523 | 0,0 | -35,8 |
| 55 | Van | 110 | 238 | 0,0 | 115,8 | 1.580 | 1.036 | 0,0 | -34,4 |
| 56 | Kilis | 73 | 88 | 0,0 | 21,1 | 2.623 | 1.008 | 0,0 | -61,6 |
| 57 | Çankırı | 140 | 106 | 0,0 | -24,3 | 1.001 | 804 | 0,0 | -19,7 |
| 58 | Kütahya | 43 | 113 | 0,0 | 163,2 | 879 | 799 | 0,0 | -9,1 |
| 59 | Giresun | 75 | 61 | 0,0 | -18,5 | 401 | 444 | 0,0 | 10,6 |
| 60 | Muş | 6 | 0 | | -100,0 | 51 | 372 | 0,0 | 629,8 |
| 61 | Artvin | 21 | 71 | 0,0 | 240,1 | 307 | 262 | 0,0 | -14,8 |
| 62 | Hakkari | 13 | 16 | 0,0 | 29,8 | 152 | 243 | 0,0 | 59,1 |
| 63 | Sivas | 12 | 21 | 0,0 | 69,1 | 683 | 203 | 0,0 | -70,3 |
| 64 | Kırıkkale | 0 | 0 | | | 0 | 155 | 0,0 | |
| 65 | Karaman | 6 | 12 | 0,0 | 106,7 | 43 | 139 | 0,0 | 219,4 |
| 66 | Erzurum | 5 | 18 | 0,0 | 284,4 | 107 | 135 | 0,0 | 26,0 |
| 67 | Elazığ | 0 | 13 | 0,0 | | 595 | 110 | 0,0 | -81,6 |
| 68 | Ordu | 8 | 12 | 0,0 | 46,6 | 72 | 103 | 0,0 | 42,9 |
| 69 | Bingöl | 1 | 6 | 0,0 | 331,4 | 100 | 80 | 0,0 | -20,1 |
| 70 | Siirt | 0 | 4 | 0,0 | | 23 | 67 | 0,0 | 190,7 |
| 71 | Kırşehir | 1 | 14 | 0,0 | 1836,7 | 8 | 63 | 0,0 | 680,2 |
| 72 | Niğde | 4 | 2 | 0,0 | -61,4 | 66 | 58 | 0,0 | -12,5 |
| 73 | Bilecik | 0 | 5 | 0,0 | | 2 | 39 | 0,0 | 1638,3 |
| 74 | Burdur | 14 | 14 | 0,0 | -0,6 | 29 | 27 | 0,0 | -6,6 |
| 75 | Erzincan | 0 | 0 | 0,0 | | 36 | 4 | 0,0 | -87,8 |
| 76 | Gümüşhane | 0 | 0 | | | 0 | 1 | 0,0 | |
| 77 | Tunceli | 3 | 0 | | -100,0 | 4 | 0 | 0,0 | -98,4 |
| 78 | Ardahan | 0 | 0 | | | 50 | 0 | | -100,0 |
| Toplam | | 1.669.000 | 1.586.256 | 100 | -5,0 | 14.871.712 | 13.609.306 | 100 | -8,5 |

# İLLER BAZINDA TÜRKİYE GENELİ İHRACAT DAĞILIMI (X1.000 FOB USD)

| SIRA | İL ADI | EYLÜL | | | | OCAK- EYLÜL | | | |
|---|---|---|---|---|---|---|---|---|---|
| | | 2023 | 2024 | PAY (%) | DEĞİŞİM (%) | 2023 | 2024 | PAY (%) | DEĞİŞİM (%) |
| 1 | İstanbul | 8.351.719 | 7.758.426 | 40,2 | -7,1 | 70.772.492 | 68.425.320 | 41,2 | -3,3 |
| 2 | Kocaeli | 1.717.397 | 1.800.159 | 9,3 | 4,8 | 13.695.922 | 15.145.642 | 9,1 | 10,6 |
| 3 | Bursa | 1.253.506 | 1.428.534 | 7,4 | 14,0 | 11.915.468 | 12.105.053 | 7,3 | 1,6 |
| 4 | İzmir | 1.125.430 | 1.130.067 | 5,9 | 0,4 | 10.355.793 | 10.095.877 | 6,1 | -2,5 |
| 5 | Ankara | 1.016.120 | 1.214.741 | 6,3 | 19,5 | 8.789.460 | 9.918.539 | 6,0 | 12,8 |
| 6 | Gaziantep | 876.449 | 841.942 | 4,4 | -3,9 | 7.302.047 | 7.321.610 | 4,4 | 0,3 |
| 7 | Sakarya | 437.980 | 603.340 | 3,1 | 37,8 | 4.111.008 | 4.621.806 | 2,8 | 12,4 |
| 8 | Manisa | 476.135 | 488.674 | 2,5 | 2,6 | 4.056.676 | 3.894.820 | 2,3 | -4,0 |
| 9 | Denizli | 380.458 | 400.612 | 2,1 | 5,3 | 3.182.758 | 3.269.087 | 2,0 | 2,7 |
| 10 | Konya | 325.617 | 301.865 | 1,6 | -7,3 | 2.457.966 | 2.608.812 | 1,6 | 6,1 |
| 11 | Hatay | 252.575 | 313.093 | 1,6 | 24,0 | 1.767.274 | 2.542.760 | 1,5 | 43,9 |
| 12 | Mersin | 309.889 | 270.191 | 1,4 | -12,8 | 2.292.318 | 2.239.190 | 1,3 | -2,3 |
| 13 | Adana | 247.279 | 270.956 | 1,4 | 9,6 | 2.089.818 | 2.204.046 | 1,3 | 5,5 |
| 14 | Kayseri | 243.383 | 246.310 | 1,3 | 1,2 | 2.134.878 | 2.179.893 | 1,3 | 2,1 |
| 15 | Çorum | 101.091 | 174.784 | 0,9 | 72,9 | 794.108 | 1.820.636 | 1,1 | 129,3 |
| 16 | Antalya | 178.236 | 175.759 | 0,9 | -1,4 | 1.584.334 | 1.620.750 | 1,0 | 2,3 |
| 17 | Tekirdağ | 156.690 | 174.032 | 0,9 | 11,1 | 1.379.698 | 1.465.463 | 0,9 | 6,2 |
| 18 | Eskişehir | 128.408 | 145.365 | 0,8 | 13,2 | 1.050.622 | 1.139.318 | 0,7 | 8,4 |
| 19 | Samsun | 114.404 | 101.602 | 0,5 | -11,2 | 953.615 | 1.018.386 | 0,6 | 6,8 |
| 20 | Trabzon | 66.923 | 65.164 | 0,3 | -2,6 | 783.066 | 900.780 | 0,5 | 15,0 |
| 21 | K.Maraş | 92.135 | 91.901 | 0,5 | -0,3 | 735.931 | 824.040 | 0,5 | 12,0 |
| 22 | Muğla | 84.189 | 89.062 | 0,5 | 5,8 | 773.994 | 818.438 | 0,5 | 5,7 |
| 23 | Balıkesir | 82.513 | 84.885 | 0,4 | 2,9 | 809.413 | 801.707 | 0,5 | -1,0 |
| 24 | Mardin | 100.441 | 91.452 | 0,5 | -8,9 | 707.241 | 736.744 | 0,4 | 4,2 |
| 25 | Aydın | 79.136 | 93.614 | 0,5 | 18,3 | 680.702 | 706.685 | 0,4 | 3,8 |
| 26 | Şırnak | 68.669 | 89.088 | 0,5 | 29,7 | 449.452 | 617.580 | 0,4 | 37,4 |
| 27 | Giresun | 41.361 | 48.355 | 0,3 | 16,9 | 242.648 | 413.140 | 0,2 | 70,3 |
| 28 | Yalova | 121.411 | 78.278 | 0,4 | -35,5 | 623.925 | 382.710 | 0,2 | -38,7 |
| 29 | Ordu | 33.759 | 50.379 | 0,3 | 49,2 | 256.079 | 357.656 | 0,2 | 39,7 |
| 30 | Düzce | 36.613 | 36.775 | 0,2 | 0,4 | 315.151 | 348.629 | 0,2 | 10,6 |
| 31 | Zonguldak | 24.199 | 23.893 | 0,1 | -1,3 | 275.192 | 332.933 | 0,2 | 21,0 |
| 32 | Isparta | 40.923 | 31.734 | 0,2 | -22,5 | 340.295 | 321.705 | 0,2 | -5,5 |
| 33 | Kütahya | 34.861 | 34.961 | 0,2 | 0,3 | 306.811 | 314.392 | 0,2 | 2,5 |
| 34 | Malatya | 37.256 | 45.703 | 0,2 | 22,7 | 273.758 | 303.056 | 0,2 | 10,7 |
| 35 | Karabük | 36.613 | 30.610 | 0,2 | -16,4 | 292.923 | 296.809 | 0,2 | 1,3 |
| 36 | Çankırı | 37.702 | 37.151 | 0,2 | -1,5 | 297.157 | 295.830 | 0,2 | -0,4 |
| 37 | Afyon | 30.948 | 29.132 | 0,2 | -5,9 | 248.103 | 245.580 | 0,1 | -1,0 |
| 38 | Karaman | 25.064 | 24.039 | 0,1 | -4,1 | 205.911 | 232.850 | 0,1 | 13,1 |
| 39 | Kırşehir | 29.101 | 28.222 | 0,1 | -3,0 | 219.095 | 230.550 | 0,1 | 5,2 |
| 40 | Uşak | 27.805 | 27.713 | 0,1 | -0,3 | 226.696 | 230.158 | 0,1 | 1,5 |
| 41 | Şanlıurfa | 29.457 | 26.672 | 0,1 | -9,5 | 183.564 | 225.343 | 0,1 | 22,8 |
| 42 | Kastamonu | 17.438 | 6.362 | 0,0 | -63,5 | 161.737 | 220.510 | 0,1 | 36,3 |
| 43 | Elazığ | 27.299 | 29.153 | 0,2 | 6,8 | 267.008 | 211.000 | 0,1 | -21,0 |
| 44 | Diyarbakır | 18.335 | 23.058 | 0,1 | 25,8 | 172.723 | 179.828 | 0,1 | 4,1 |
| 45 | Rize | 24.987 | 12.675 | 0,1 | -49,3 | 165.052 | 176.705 | 0,1 | 7,1 |
| 46 | Burdur | 23.705 | 18.768 | 0,1 | -20,8 | 189.315 | 171.265 | 0,1 | -9,5 |
| 47 | Bolu | 16.075 | 17.525 | 0,1 | 9,0 | 139.930 | 150.543 | 0,1 | 7,6 |
| 48 | Kırklareli | 17.088 | 10.221 | 0,1 | -40,2 | 151.635 | 132.663 | 0,1 | -12,5 |
| 49 | Aksaray | 10.906 | 14.290 | 0,1 | 31,0 | 116.347 | 108.391 | 0,1 | -6,8 |
| 50 | Çanakkale | 9.378 | 12.062 | 0,1 | 28,6 | 75.832 | 97.464 | 0,1 | 28,5 |
| 51 | Bilecik | 9.522 | 11.244 | 0,1 | 18,1 | 95.524 | 93.836 | 0,1 | -1,8 |
| 52 | Osmaniye | 14.895 | 12.558 | 0,1 | -15,7 | 116.250 | 89.983 | 0,1 | -22,6 |
| 53 | Nevşehir | 12.087 | 14.683 | 0,1 | 21,5 | 85.692 | 80.775 | 0,0 | -5,7 |
| 54 | Amasya | 9.844 | 8.791 | 0,0 | -10,7 | 71.105 | 78.712 | 0,0 | 10,7 |
| 55 | Kilis | 8.819 | 9.937 | 0,1 | 12,7 | 70.270 | 69.926 | 0,0 | -0,5 |
| 56 | Edirne | 7.365 | 7.671 | 0,0 | 4,2 | 59.650 | 65.949 | 0,0 | 10,6 |
| 57 | Niğde | 5.256 | 10.349 | 0,1 | 96,9 | 42.254 | 64.528 | 0,0 | 52,7 |
| 58 | Iğdır | 6.896 | 5.628 | 0,0 | -18,4 | 55.921 | 60.981 | 0,0 | 9,0 |
| 59 | Artvin | 4.055 | 5.147 | 0,0 | 26,9 | 47.749 | 60.496 | 0,0 | 26,7 |
| 60 | Sivas | 8.532 | 7.047 | 0,0 | -17,4 | 66.974 | 59.649 | 0,0 | -10,9 |
| 61 | Gümüşhane | 2.893 | 5.464 | 0,0 | 88,9 | 34.589 | 49.836 | 0,0 | 44,1 |
| 62 | Erzurum | 1.952 | 6.948 | 0,0 | 256,0 | 18.913 | 48.902 | 0,0 | 158,6 |
| 63 | Adıyaman | 4.859 | 6.826 | 0,0 | 40,5 | 64.672 | 48.133 | 0,0 | -25,6 |
| 64 | Bartın | 1.250 | 1.170 | 0,0 | -6,4 | 17.769 | 29.300 | 0,0 | 64,9 |
| 65 | Agri | 3.797 | 3.013 | 0,0 | -20,6 | 21.130 | 27.651 | 0,0 | 30,9 |
| 66 | Sinop | 2.835 | 3.198 | 0,0 | 12,8 | 27.207 | 27.301 | 0,0 | 0,3 |
| 67 | Van | 1.637 | 1.919 | 0,0 | 17,2 | 22.114 | 27.094 | 0,0 | 22,5 |
| 68 | Erzincan | 1.990 | 2.493 | 0,0 | 25,3 | 20.316 | 25.013 | 0,0 | 23,1 |
| 69 | Hakkari | 3.032 | 2.799 | 0,0 | -7,7 | 32.127 | 24.562 | 0,0 | -23,5 |
| 70 | Yozgat | 1.863 | 1.387 | 0,0 | -25,6 | 14.065 | 22.617 | 0,0 | 60,8 |
| 71 | Batman | 1.542 | 3.884 | 0,0 | 151,8 | 18.187 | 22.509 | 0,0 | 23,8 |
| 72 | Tokat | 3.008 | 2.525 | 0,0 | -16,1 | 24.671 | 22.465 | 0,0 | -8,9 |
| 73 | Siirt | 1.797 | 1.511 | 0,0 | -15,9 | 34.410 | 15.169 | 0,0 | -55,9 |
| 74 | Kırıkkale | 465 | 1.383 | 0,0 | 197,2 | 5.250 | 13.318 | 0,0 | 153,7 |
| 75 | Muş | 346 | 1.146 | 0,0 | 231,4 | 3.350 | 11.454 | 0,0 | 241,9 |
| 76 | Bitlis | 500 | 265 | 0,0 | -47,1 | 5.269 | 6.029 | 0,0 | 14,4 |
| 77 | Ardahan | 332 | 369 | 0,0 | 11,2 | 3.308 | 4.064 | 0,0 | 22,8 |
| 78 | Kars | 151 | 654 | 0,0 | 333,5 | 1.161 | 2.820 | 0,0 | 142,9 |
| 79 | Bingöl | 384 | 626 | 0,0 | 62,9 | 2.987 | 2.776 | 0,0 | -7,1 |
| 80 | Tunceli | 157 | 7 | 0,0 | -95,7 | 1.443 | 551 | 0,0 | -61,8 |
| 81 | Bayburt | 0 | 0 | | | 25 | 95 | 0,0 | 277,0 |
| | Toplam | 19.141.118 | 19.283.990 | 100 | 0,7 | 162.457.291 | 166.179.183 | 100 | 2,3 |

# BİRLİKLERİMİZ İHRACAT KAYIT RAKAMLARI (x1.000)

| | 01-30 EYLÜL | | | | | 01 OCAK-30 EYLÜL | | | | |
|---|---|---|---|---|---|---|---|---|---|---|
| | 2022 | 2023 | 2024 | DEĞ.% | | 2022 | 2023 | 2024 | DEĞ.% | |
| | MİKTAR KG | MİKTAR KG | MİKTAR KG | MİKTAR 2022-2024 | MİKTAR 2023-2024 | MİKTAR KG | MİKTAR KG | MİKTAR KG | MİKTAR 2022-2024 | MİKTAR 2023-2024 |
| **TEKSTİL** | **320.316** | **358.691** | **215.389** | **-32,8** | **-40,0** | **3.258.856** | **1.992.665** | **1.889.557** | **-42,0** | **-5,2** |
| *TEKSTİL (Çimento Hariç)* | 107.436 | 112.282 | 112.956 | 5,1 | 0,6 | 927.145 | 920.330 | 972.675 | 4,9 | 5,7 |
| *Tekstil* | 53.323 | 64.040 | 58.384 | 9,5 | -8,8 | 480.767 | 476.308 | 509.911 | 6,1 | 7,1 |
| *Kimya* | 47.771 | 44.264 | 50.364 | 5,4 | 13,8 | 394.607 | 398.311 | 426.568 | 8,1 | 7,1 |
| *Konfeksiyon* | 4.360 | 2.870 | 2.915 | -33,2 | 1,5 | 33.716 | 32.247 | 24.984 | -25,9 | -22,5 |
| *Çimento* | 212.879 | 246.409 | 102.433 | -51,9 | -58,4 | 2.331.711 | 1.072.335 | 916.882 | -60,7 | -14,5 |
| *Makine* | 1.982 | 1.107 | 1.293 | -34,8 | 16,8 | 18.054 | 13.465 | 11.212 | -37,9 | -16,7 |
| **HUBUBAT** | **395.619** | **544.193** | **372.598** | **-5,8** | **-31,5** | **3.307.130** | **3.934.606** | **3.323.299** | **0,5** | **-15,5** |
| **HALI** | **52.441** | **58.351** | **56.042** | **6,9** | **-4,0** | **415.739** | **418.453** | **452.061** | **8,7** | **8,0** |
| **KURU MEYVE** | **6.012** | **3.637** | **7.054** | **17,3** | **93,9** | **42.891** | **31.700** | **35.938** | **-16,2** | **13,4** |
| DİĞER İHRACAT | 232.656 | 193.297 | 202.205 | -13,1 | 4,6 | 1.722.918 | 1.606.831 | 1.834.758 | 6,5 | 14,2 |
| **GAİB TOPLAMI** | **1.007.043** | **1.158.169** | **853.289** | **-15,3** | **-26,3** | **8.747.534** | **7.984.255** | **7.535.612** | **-13,9** | **-5,6** |

| | | | | | | | | | | |
|---|---|---|---|---|---|---|---|---|---|---|
| **GAZİANTEP** | 695.037 | 828.884 | 575.747 | -17,2 | -30,5 | 6.221.641 | 5.892.142 | 5.378.316 | -13,6 | -8,7 |

# BİRLİKLERİMİZ İHRACAT KAYIT RAKAMLARI (x1.000)

| | 01-30 EYLÜL | | | | | 01 OCAK-30 EYLÜL | | | | |
|---|---|---|---|---|---|---|---|---|---|---|
| | 2022 | 2023 | 2024 | DEĞ.% | | 2022 | 2023 | 2024 | DEĞ.% | |
| | DEĞER USD | DEĞER USD | DEĞER USD | DEĞER 2022-2024 | DEĞER 2023-2024 | DEĞER USD | DEĞER USD | DEĞER USD | DEĞER 2022-2024 | DEĞER 2023-2024 |
| **TEKSTİL** | **305.151** | **276.183** | **270.547** | **-11,3** | **-2,0** | **2.678.181** | **2.281.878** | **2.280.615** | **-14,8** | **-0,1** |
| *TEKSTİL (Çimento Hariç)* | 291.679 | 262.195 | 263.643 | -9,6 | 0,6 | 2.551.880 | 2.213.024 | 2.220.668 | -13,0 | 0,3 |
| *Tekstil* | 176.523 | 172.271 | 155.659 | -11,8 | -9,6 | 1.611.971 | 1.365.102 | 1.350.188 | -16,2 | -1,1 |
| *Kimya* | 80.905 | 69.320 | 81.602 | 0,9 | 17,7 | 678.517 | 634.434 | 686.411 | 1,2 | 8,2 |
| *Konfeksiyon* | 26.828 | 16.850 | 19.775 | -26,3 | 17,4 | 195.017 | 164.885 | 143.594 | -26,4 | -12,9 |
| *Çimento* | 13.472 | 13.988 | 6.904 | -48,8 | -50,6 | 126.301 | 68.854 | 59.946 | -52,5 | -12,9 |
| *Makine* | 7.424 | 3.754 | 6.607 | -11,0 | 76,0 | 66.374 | 48.604 | 40.475 | -39,0 | -16,7 |
| **HUBUBAT** | **329.646** | **330.420** | **285.187** | **-13,5** | **-13,7** | **2.586.991** | **2.634.421** | **2.515.655** | **-2,8** | **-4,5** |
| **HALI** | **163.815** | **179.783** | **172.562** | **5,3** | **-4,0** | **1.337.321** | **1.307.483** | **1.416.265** | **5,9** | **8,3** |
| **KURU MEYVE** | **31.924** | **26.183** | **46.198** | **44,7** | **76,4** | **229.988** | **187.665** | **241.049** | **4,8** | **28,4** |
| DİĞER İHRACAT | 286.838 | 224.008 | 225.339 | -21,4 | 0,6 | 2.211.058 | 1.975.730 | 2.088.875 | -5,5 | 5,7 |
| **GAİB TOPLAMI** | **1.117.373** | **1.036.577** | **999.833** | **-10,5** | **-3,5** | **9.043.538** | **8.387.178** | **8.542.458** | **-5,5** | **1,9** |

| | | | | | | | | | | |
|---|---|---|---|---|---|---|---|---|---|---|
| **GAZİANTEP** | 955.240 | 876.449 | 841.942 | -11,9 | -3,9 | 7.732.032 | 7.302.047 | 7.321.610 | -5,3 | 0,3 |

# BİRLİKLERİMİZ İHRACAT KAYIT RAKAMLARI (x1.000)

| | 01-30 EYLÜL | | | | | 01 OCAK-30 EYLÜL | | | | |
|---|---|---|---|---|---|---|---|---|---|---|
| | 2022 | 2023 | 2024 | DEĞ.% | | 2022 | 2023 | 2024 | DEĞ.% | |
| | BİRİM FİYAT | BİRİM FİYAT | BİRİM FİYAT | BİRİM FİYAT 2022-2024 | BİRİM FİYAT 2023-2024 | BİRİM FİYAT | BİRİM FİYAT | BİRİM FİYAT | BİRİM FİYAT 2022-2024 | BİRİM FİYAT 2023-2024 |
| **TEKSTİL** | **1,0** | **0,8** | **1,3** | **31,9** | **63,1** | **0,8** | **1,1** | **1,2** | **46,9** | **5,4** |
| *TEKSTİL (Çimento Hariç)* | 2,7 | 2,3 | 2,3 | -14,0 | 0,0 | 2,8 | 2,4 | 2,3 | -17,1 | -5,1 |
| *Tekstil* | 3,3 | 2,7 | 2,7 | -19,5 | -0,9 | 3,4 | 2,9 | 2,6 | -21,0 | -7,6 |
| *Kimya* | 1,7 | 1,6 | 1,6 | -4,3 | 3,5 | 1,7 | 1,6 | 1,6 | -6,4 | 1,0 |
| *Konfeksiyon* | 6,2 | 5,9 | 6,8 | 10,3 | 15,6 | 5,8 | 5,1 | 5,7 | -0,6 | 12,4 |
| *Çimento* | 0,1 | 0,1 | 0,1 | 6,5 | 18,7 | 0,1 | 0,1 | 0,1 | 20,7 | 1,8 |
| *Makine* | 3,7 | 3,4 | 5,1 | 36,4 | 50,7 | 3,7 | 3,6 | 3,6 | -1,8 | 0,0 |
| **HUBUBAT** | **0,8** | **0,6** | **0,8** | **-8,1** | **26,1** | **0,8** | **0,7** | **0,8** | **-3,2** | **13,1** |
| **HALI** | **3,1** | **3,1** | **3,1** | **-1,4** | **-0,1** | **3,2** | **3,1** | **3,1** | **-2,6** | **0,3** |
| **KURU MEYVE** | **5,3** | **7,2** | **6,5** | **23,3** | **-9,0** | **5,4** | **5,9** | **6,7** | **25,1** | **13,3** |
| DİĞER İHRACAT | 1,2 | 1,2 | 1,1 | -9,6 | -3,8 | 1,3 | 1,2 | 1,1 | -11,3 | -7,4 |
| **GAİB TOPLAMI** | **1,1** | **0,9** | **1,2** | **5,6** | **30,9** | **1,0** | **1,1** | **1,1** | **9,7** | **7,9** |

| | | | | | | | | | | |
|---|---|---|---|---|---|---|---|---|---|---|
| **GAZİANTEP** | 1,4 | 1,1 | 1,5 | 6,4 | 38,3 | 1,2 | 1,2 | 1,4 | 9,5 | 9,8 |

## 2014-2023 YILLARI TÜRKİYE GENELİ TEKSTİL VE KONFEKSİYON SEKTÖRÜ KAYDİ İHRACAT DEĞERLERİNİN ÜRÜN GRUPLARI BAZINDA DAĞILIMI (x1.000 FOB USD)

| | İPLİKLER | KUMAŞLAR | ELYAFLAR | KONFEKSİYON | TEKSTİL TOPLAMI | TEKSTİL&KONFEKSİYON TOPLAMI |
|---|---|---|---|---|---|---|
| 2014 | 1.905.628 | 6.332.194 | 646.936 | 18.727.508 | 8.884.758 | 27.612.266 |
| 2015 | 1.729.151 | 5.621.131 | 596.634 | 16.953.848 | 7.946.916 | 24.900.764 |
| 2016 | 1.733.072 | 5.567.131 | 566.305 | 16.955.224 | 7.866.508 | 24.821.732 |
| 2017 | 1.887.091 | 5.577.680 | 633.850 | 17.032.732 | 8.098.620 | 25.131.353 |
| 2018 | 2.029.176 | 5.681.014 | 748.200 | 17.629.625 | 8.458.390 | 26.088.016 |
| 2019 | 1.915.355 | 5.358.823 | 644.893 | 17.696.786 | 7.919.070 | 25.615.856 |
| 2020 | 1.720.441 | 4.928.947 | 633.920 | 17.116.541 | 7.283.307 | 24.399.849 |
| 2021 | 2.830.064 | 6.263.545 | 1.048.072 | 20.239.382 | 10.141.681 | 30.381.062 |
| 2022 | 2.704.218 | 6.462.412 | 1.183.435 | 21.193.412 | 10.350.065 | 31.543.476 |
| 2023 | 2.271.769 | 6.048.931 | 1.236.170 | 19.268.046 | 9.556.869 | 28.824.916 |

| | İPLİKLER (DEĞİŞİM %) | KUMAŞLAR (DEĞİŞİM %) | ELYAFLAR (DEĞİŞİM %) | KONFEKSİYON (DEĞİŞİM %) | TEKSTİL TOPLAMI (DEĞİŞİM %) | TEKSTİL&KONFEKSİYON TOPLAMI (DEĞİŞİM %) |
|---|---|---|---|---|---|---|
| 2014/15 | -9,3 | -11,2 | -7,8 | -9,5 | -10,6 | -9,8 |
| 2015/16 | 0,2 | -1,0 | -5,1 | 0,0 | -1,0 | -0,3 |
| 2016/17 | 8,9 | 0,2 | 11,9 | 0,5 | 3,0 | 1,2 |
| 2017/18 | 7,5 | 1,9 | 18,0 | 3,5 | 4,4 | 3,8 |
| 2018/19 | -5,6 | -5,7 | -13,8 | 0,4 | -6,4 | -1,8 |
| 2019/20 | -10,2 | -8,0 | -1,7 | -3,3 | -8,0 | -4,7 |
| 2020/21 | 64,5 | 27,1 | 65,3 | 18,2 | 39,2 | 24,5 |
| 2021/22 | -4,4 | 3,2 | 12,9 | 4,7 | 2,1 | 3,8 |
| 2022/23 | -16,0 | -6,4 | 4,5 | -9,1 | -7,7 | -8,6 |

# 2014-2023 YILLARI TÜRKİYE GENELİ TEKSTİL VE KONFEKSİYON SEKTÖRÜ KAYDİ İHRACAT DEĞERLERİNİ GÖSTERİR GRAFİKLER (x1.000 FOB USD)

## İplikler

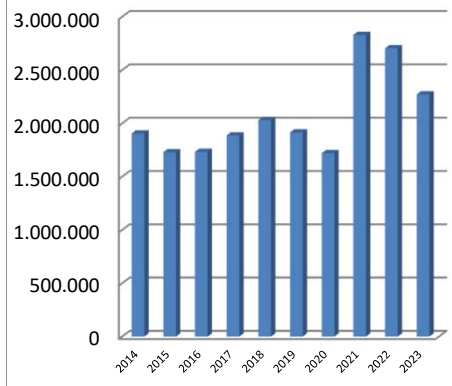


## Kumaşlar

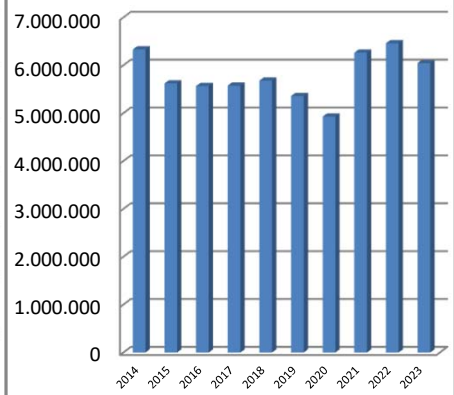


## Elyaflar

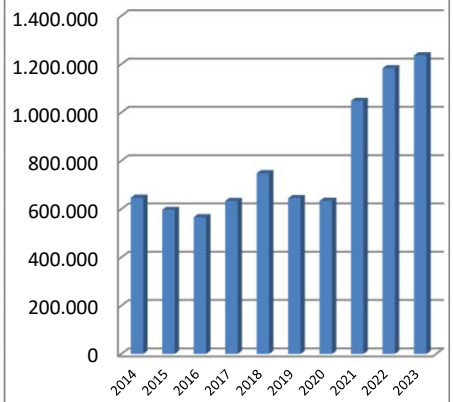


## Konfeksiyon

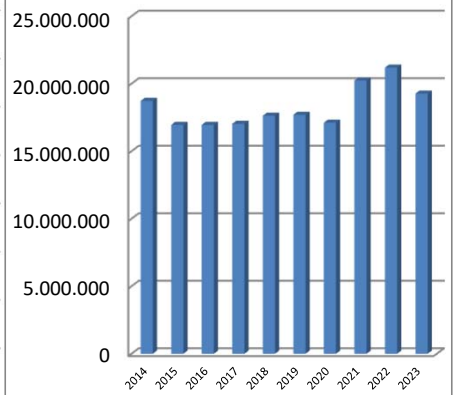


## Tekstil Toplamı

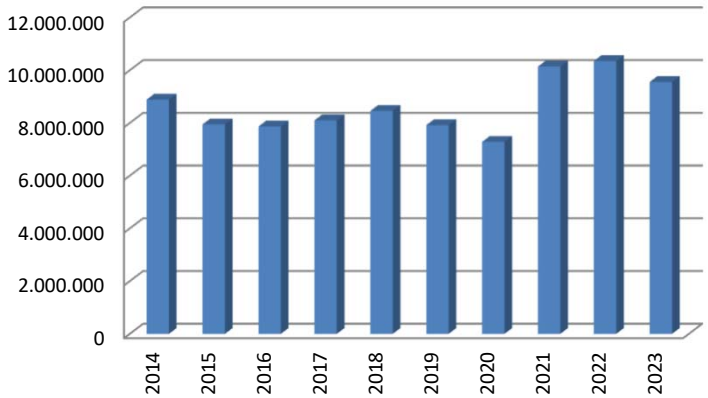


## Tekstil&Konfeksiyon Toplamı

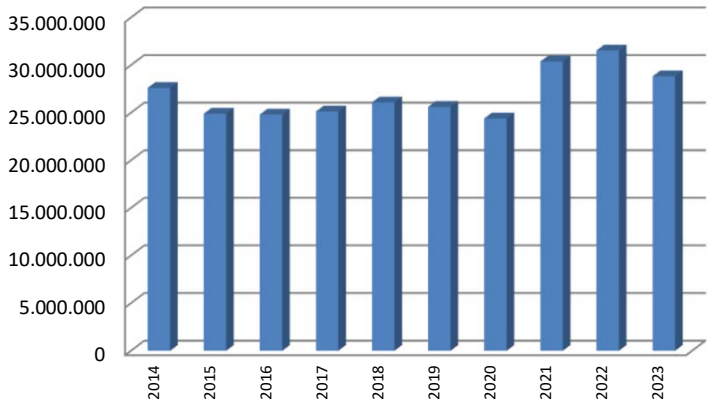

## 2014-2023 YILLARI GAİB TEKSTİL BİRLİĞİ KAYDİ İHRACAT DEĞERLERİNİN ÜRÜN GRUPLARI BAZINDA DAĞILIMI (x1.000 FOB USD)

| | İPLİKLER | KUMAŞLAR | ELYAFLAR | KONFEKSİYON | DİĞERLERİ | TEKSTİL BİRLİĞİ TOPLAMI |
|---|---|---|---|---|---|---|
| 2014 | 750.575 | 898.512 | 44.236 | 530.465 | 841.362 | 3.065.150 |
| 2015 | 721.766 | 855.091 | 42.127 | 544.959 | 779.767 | 2.943.709 |
| 2016 | 739.462 | 787.642 | 53.826 | 311.394 | 686.916 | 2.579.239 |
| 2017 | 780.207 | 801.996 | 72.400 | 270.289 | 726.271 | 2.651.162 |
| 2018 | 851.408 | 865.181 | 83.186 | 252.860 | 817.568 | 2.870.204 |
| 2019 | 817.335 | 815.230 | 81.234 | 282.275 | 875.215 | 2.871.289 |
| 2020 | 687.360 | 815.938 | 105.796 | 240.182 | 902.971 | 2.752.247 |
| 2021 | 1.128.293 | 1.012.192 | 157.342 | 273.762 | 1.096.397 | 3.667.986 |
| 2022 | 988.929 | 996.981 | 128.190 | 270.370 | 1.147.409 | 3.531.879 |
| 2023 | 837.507 | 818.182 | 176.317 | 219.996 | 1.014.934 | 3.066.937 |

| | İPLİKLER (DEĞİŞİM %) | KUMAŞLAR (DEĞİŞİM %) | ELYAFLAR (DEĞİŞİM %) | KONFEKSİYON (DEĞİŞİM %) | DİĞERLERİ (DEĞİŞİM %) | TEKSTİL BİRLİĞİ (DEĞİŞİM %) |
|---|---|---|---|---|---|---|
| 2014/15 | -3,8 | -4,8 | -4,8 | 2,7 | -7,3 | -4,0 |
| 2015/16 | 2,5 | -7,9 | 27,8 | -42,9 | -11,9 | -12,4 |
| 2016/17 | 5,5 | 1,8 | 34,5 | -13,2 | 5,7 | 2,8 |
| 2017/18 | 9,1 | 7,9 | 14,9 | -6,4 | 12,6 | 8,3 |
| 2018/19 | -4,0 | -5,8 | -2,3 | 11,6 | 7,1 | 0,0 |
| 2019/20 | -15,9 | 0,1 | 30,2 | -14,9 | 3,2 | -4,1 |
| 2020/21 | 64,1 | 24,1 | 48,7 | 14,0 | 21,4 | 33,3 |
| 2021/22 | -12,4 | -1,5 | -18,5 | -1,2 | 4,7 | -3,7 |
| 2022/23 | -15,3 | -17,9 | 37,5 | -18,6 | -11,5 | -13,2 |

# 2014-2023 YILLARI GAİB TEKSTİL BİRLİĞİ
# KAYDİ İHRACAT DEĞERLERİNİ GÖSTERİR GRAFİKLER (x1.000 FOB USD)

## İplikler

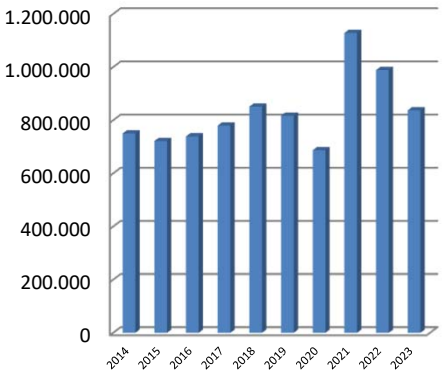


## Kumaşlar

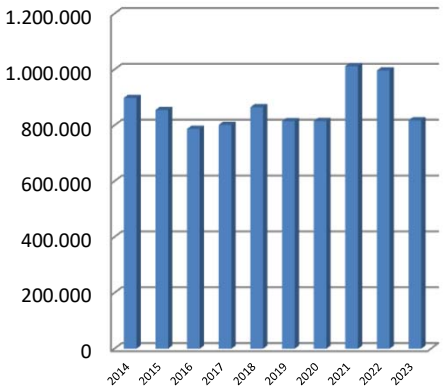


## Elyaflar

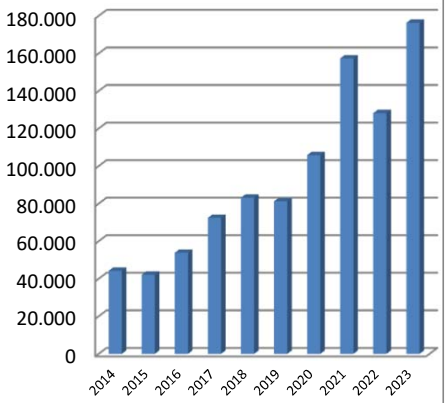


## Konfeksiyon

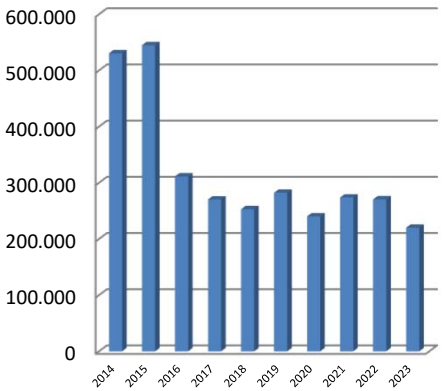


## Diğerleri

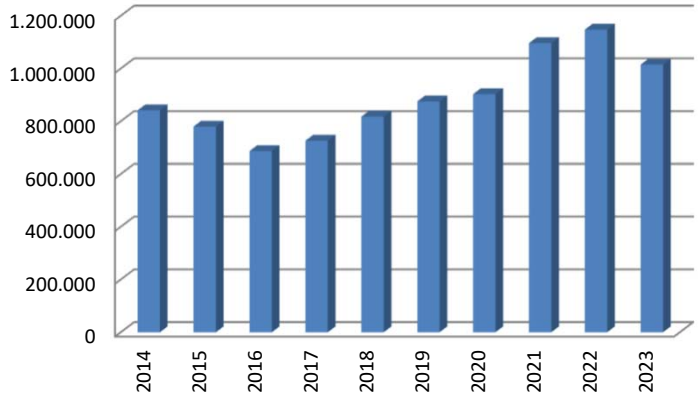


## TEKSTİL Birliği Toplamı

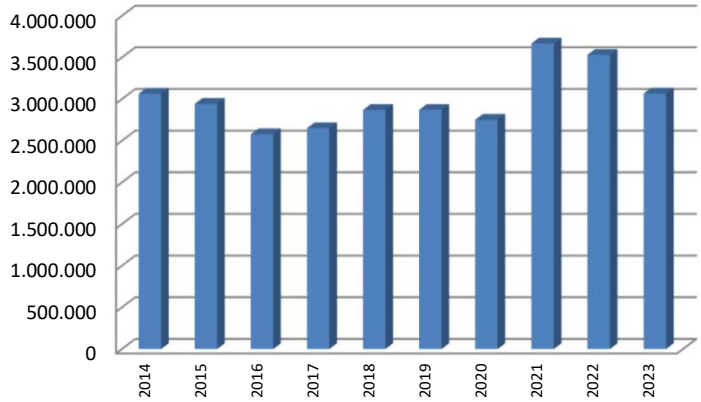

# TÜRKİYE GENELİ GENEL SEKRETERLİKLER BAZINDA İHRACAT RAKAMLARI (x1.000 FOB USD)

| | AYLIK DEĞERLER | | | | | | | KÜMÜLATİF DEĞERLER | | | | | | | SON 12 AYLIK DEĞERLER | | | | | | |
|---|---|---|---|---|---|---|---|---|---|---|---|---|---|---|---|---|---|---|---|---|---|
| | 01.09.2023 30.09.2023 | | 01.09.2024 30.09.2024 | | | DEĞ.% | | 01.01.2023 30.09.2023 | | 01.01.2024 30.09.2024 | | | DEĞ.% | | 01.10.2022 30.09.2023 | | 01.10.2023 30.09.2024 | | | DEĞ.% | |
| | NET KG | FOB USD | NET KG | FOB USD | PAY (%) | NET KG | FOB USD | NET KG | FOB USD | NET KG | FOB USD | PAY (%) | NET KG | FOB USD | NET KG | FOB USD | NET KG | FOB USD | PAY (%) | NET KG | FOB USD |
| İMMİB | 4.064.466 | 5.862.094 | 3.937.317 | 5.649.446 | 29,3 | -3,1 | -3,6 | 32.114.794 | 49.353.879 | 35.165.487 | 50.760.685 | 30,5 | 9,5 | 2,9 | 43.970.725 | 67.007.662 | 50.199.513 | 69.020.218 | 30,6 | 14,2 | 3,0 |
| UİB | 646.720 | 2.971.114 | 403.384 | 3.549.019 | 18,4 | -37,6 | 19,5 | 5.435.277 | 26.774.971 | 4.385.063 | 28.036.930 | 16,9 | -19,3 | 4,7 | 7.415.512 | 35.865.177 | 6.242.513 | 37.789.175 | 16,8 | -15,8 | 5,4 |
| OAİB | 2.571.479 | 2.266.127 | 2.982.219 | 2.311.127 | 12,0 | 16,0 | 2,0 | 22.542.564 | 19.124.716 | 25.524.984 | 19.435.017 | 11,7 | 13,2 | 1,6 | 30.705.902 | 25.825.921 | 33.056.368 | 26.418.609 | 11,7 | 7,7 | 2,3 |
| İTKİB | 228.832 | 1.939.341 | 201.764 | 1.810.429 | 9,4 | -11,8 | -6,6 | 1.814.629 | 17.077.860 | 1.742.476 | 15.463.036 | 9,3 | -4,0 | -9,5 | 2.496.586 | 22.896.581 | 2.354.024 | 20.539.342 | 9,1 | -5,7 | -10,3 |
| EİB | 1.205.378 | 1.511.551 | 1.354.768 | 1.542.380 | 8,0 | 12,4 | 2,0 | 11.647.153 | 13.672.031 | 12.206.144 | 13.627.693 | 8,2 | 4,8 | -0,3 | 15.756.744 | 18.281.375 | 15.870.936 | 18.204.142 | 8,1 | 0,7 | -0,4 |
| AKİB | 1.894.743 | 1.577.774 | 1.558.301 | 1.369.110 | 7,1 | -17,8 | -13,2 | 12.375.899 | 11.324.812 | 15.147.857 | 12.648.541 | 7,6 | 22,4 | 11,7 | 16.958.219 | 15.751.216 | 21.121.945 | 17.434.691 | 7,7 | 24,6 | 10,7 |
| **GAİB** | **1.158.169** | **1.036.577** | **853.289** | **999.833** | **5,2** | **-26,3** | **-3,5** | **7.984.255** | **8.387.178** | **7.535.612** | **8.542.458** | **5,1** | **-5,6** | **1,9** | **10.899.994** | **11.667.378** | **11.148.233** | **11.852.513** | **5,3** | **2,3** | **1,6** |
| İİB | 581.296 | 1.017.898 | 548.214 | 1.069.297 | 5,5 | -5,7 | 5,0 | 4.056.517 | 8.466.341 | 4.420.040 | 8.704.334 | 5,2 | 9,0 | 2,8 | 5.591.358 | 11.758.265 | 6.079.249 | 11.851.947 | 5,3 | 8,7 | 0,8 |
| DENİB | 90.436 | 278.960 | 112.491 | 309.748 | 1,6 | 24,4 | 11,0 | 810.691 | 2.414.705 | 869.236 | 2.571.663 | 1,5 | 7,2 | 6,5 | 1.085.430 | 3.220.459 | 1.132.619 | 3.338.090 | 1,5 | 4,3 | 3,7 |
| DAİB | 248.410 | 218.169 | 249.071 | 247.922 | 1,3 | 0,3 | 13,6 | 2.551.625 | 1.814.641 | 2.404.334 | 1.954.627 | 1,2 | -5,8 | 7,7 | 3.551.723 | 2.439.809 | 3.324.265 | 2.798.657 | 1,2 | -6,4 | 14,7 |
| BAİB | 373.085 | 217.050 | 258.257 | 200.394 | 1,0 | -30,8 | -7,7 | 2.855.314 | 1.957.565 | 2.626.974 | 1.964.751 | 1,2 | -8,0 | 0,4 | 3.895.622 | 2.585.971 | 3.604.695 | 2.679.883 | 1,2 | -7,5 | 3,6 |
| KİB | 131.956 | 139.656 | 66.005 | 138.915 | 0,7 | -50,0 | -0,5 | 1.025.723 | 1.130.405 | 973.987 | 1.404.939 | 0,8 | -5,0 | 24,3 | 1.415.440 | 1.637.393 | 1.339.065 | 1.882.692 | 0,8 | -5,4 | 15,0 |
| DKİB | 118.399 | 103.395 | 102.073 | 83.294 | 0,4 | -13,8 | -19,4 | 1.044.260 | 912.716 | 1.236.835 | 997.798 | 0,6 | 18,4 | 9,3 | 1.491.076 | 1.256.969 | 1.856.388 | 1.303.409 | 0,6 | 24,5 | 3,7 |
| HİZMET | 96 | 1.412 | 110 | 3.075 | 0,0 | 15,0 | 117,7 | 10.267 | 45.470 | 5.203 | 66.710 | 0,0 | -49,3 | 46,7 | 11.448 | 94.429 | 6.404 | 77.801 | 0,0 | -44,1 | -17,6 |
| **Toplam** | **13.313.464** | **19.141.118** | **12.627.261** | **19.283.990** | **100** | **-5,2** | **0,7** | **106.268.968** | **162.457.291** | **114.244.232** | **166.179.183** | **100** | **7,5** | **2,3** | **145.245.778** | **220.288.607** | **157.336.216** | **225.191.170** | **100** | **8,3** | **2,2** |

# SEKTÖREL BAZDA İHRACAT RAKAMLARI -1.000 $

| | 1 - 30 EYLÜL | | | | 1 OCAK - 30 EYLÜL | | | | SON 12 AYLIK | | | |
|---|---|---|---|---|---|---|---|---|---|---|---|---|
| **SEKTÖRLER** | **2023** | **2024** | **Değişim ('24/'23)** | **Pay(24) (%)** | **2023** | **2024** | **Değişim ('24/'23)** | **Pay(24) (%)** | **2022 - 2023** | **2023 - 2024** | **Değişim ('24/'23)** | **Pay(24) (%)** |
| **I. TARIM** | **3.025.516** | **2.991.958** | **-1,1** | **15,5** | **25.199.598** | **26.147.137** | **3,8** | **15,7** | **34.965.244** | **36.027.346** | **3,0** | **16,0** |
| **A. BİTKİSEL ÜRÜNLER** | **2.051.675** | **1.999.070** | **-2,6** | **10,4** | **16.677.477** | **17.515.791** | **5,0** | **10,5** | **23.206.565** | **24.454.150** | **5,4** | **10,9** |
| Hububat, Bakliyat, Yağlı Tohumlar ve Mamulleri | 1.162.289 | 966.824 | -16,8 | 5,0 | 8.858.004 | 8.719.638 | -1,6 | 5,2 | 12.092.583 | 12.185.689 | 0,8 | 5,4 |
| Yaş Meyve ve Sebze | 244.101 | 268.765 | 10,1 | 1,4 | 2.294.202 | 2.405.501 | 4,9 | 1,4 | 3.301.885 | 3.601.363 | 9,1 | 1,6 |
| Meyve Sebze Mamulleri | 218.654 | 228.388 | 4,5 | 1,2 | 1.698.527 | 1.967.581 | 15,8 | 1,2 | 2.412.978 | 2.672.234 | 10,7 | 1,2 |
| Kuru Meyve ve Mamulleri | 134.642 | 198.228 | 47,2 | 1,0 | 1.074.169 | 1.249.168 | 16,3 | 0,8 | 1.563.747 | 1.782.589 | 14,0 | 0,8 |
| Fındık ve Mamulleri | 151.342 | 196.037 | 29,5 | 1,0 | 1.207.299 | 1.740.893 | 44,2 | 1,0 | 1.811.310 | 2.395.990 | 32,3 | 1,1 |
| Zeytin ve Zeytinyağı | 53.857 | 56.123 | 4,2 | 0,3 | 727.638 | 607.714 | -16,5 | 0,4 | 932.965 | 751.264 | -19,5 | 0,3 |
| Tütün | 80.259 | 77.069 | -4,0 | 0,4 | 711.290 | 719.694 | 1,2 | 0,4 | 953.483 | 930.693 | -2,4 | 0,4 |
| Süs Bitkileri ve Mamulleri | 6.531 | 7.638 | 16,9 | 0,0 | 106.348 | 105.601 | -0,7 | 0,1 | 137.614 | 134.328 | -2,4 | 0,1 |
| **B. HAYVANSAL ÜRÜNLER** | **294.295** | **331.070** | **12,5** | **1,7** | **2.581.294** | **2.802.740** | **8,6** | **1,7** | **3.597.421** | **3.707.119** | **3,0** | **1,6** |
| Su Ürünleri ve Hayvansal Mamuller | 294.295 | 331.070 | 12,5 | 1,7 | 2.581.294 | 2.802.740 | 8,6 | 1,7 | 3.597.421 | 3.707.119 | 3,0 | 1,6 |
| **C. AĞAÇ VE ORMAN ÜRÜNLERİ** | **679.546** | **661.819** | **-2,6** | **3,4** | **5.940.827** | **5.828.607** | **-1,9** | **3,5** | **8.161.258** | **7.866.077** | **-3,6** | **3,5** |
| Mobilya, Kağıt ve Orman Ürünleri | 679.546 | 661.819 | -2,6 | 3,4 | 5.940.827 | 5.828.607 | -1,9 | 3,5 | 8.161.258 | 7.866.077 | -3,6 | 3,5 |
| **II. SANAYİ** | **15.628.589** | **15.800.334** | **1,1** | **81,9** | **132.999.560** | **135.608.137** | **2,0** | **81,6** | **179.548.742** | **183.253.685** | **2,1** | **81,4** |
| **A. TARIMA DAYALI İŞLENMİŞ ÜRÜNLER** | **1.285.074** | **1.189.526** | **-7,4** | **6,2** | **10.587.051** | **10.275.634** | **-2,9** | **6,2** | **14.354.570** | **13.849.964** | **-3,5** | **6,2** |
| Tekstil ve Hammaddeleri | 870.204 | 806.714 | -7,3 | 4,2 | 7.147.686 | 7.021.585 | -1,8 | 4,2 | 9.618.512 | 9.425.051 | -2,0 | 4,2 |
| Deri ve Deri Mamulleri | 158.945 | 132.356 | -16,7 | 0,7 | 1.484.565 | 1.167.867 | -21,3 | 0,7 | 2.007.890 | 1.541.821 | -23,2 | 0,7 |
| Halı | 255.925 | 250.456 | -2,1 | 1,3 | 1.954.800 | 2.086.182 | 6,7 | 1,3 | 2.728.169 | 2.883.091 | 5,7 | 1,3 |
| **B. KİMYEVİ MADDELER VE MAM.** | **2.774.831** | **2.216.035** | **-20,1** | **11,5** | **22.261.351** | **23.187.332** | **4,2** | **14,0** | **30.170.194** | **31.419.674** | **4,1** | **14,0** |
| Kimyevi Maddeler ve Mamulleri | 2.774.831 | 2.216.035 | -20,1 | 11,5 | 22.261.351 | 23.187.332 | 4,2 | 14,0 | 30.170.194 | 31.419.674 | 4,1 | 14,0 |
| **C. SANAYİ MAMULLERİ** | **11.568.684** | **12.394.774** | **7,1** | **64,3** | **100.151.157** | **102.145.171** | **2,0** | **61,5** | **135.023.978** | **137.984.047** | **2,2** | **61,3** |
| Hazırgiyim ve Konfeksiyon | 1.669.000 | 1.586.256 | -5,0 | 8,2 | 14.871.712 | 13.609.306 | -8,5 | 8,2 | 19.907.692 | 17.980.815 | -9,7 | 8,0 |
| Otomotiv Endüstrisi | 2.818.492 | 3.406.665 | 20,9 | 17,7 | 25.574.639 | 26.933.806 | 5,3 | 16,2 | 34.235.766 | 36.349.588 | 6,2 | 16,1 |
| Gemi, Yat ve Hizmetleri | 179.322 | 234.437 | 30,7 | 1,2 | 1.361.484 | 1.365.477 | 0,3 | 0,8 | 1.815.451 | 1.943.901 | 7,1 | 0,9 |
| Elektrik ve Elektronik | 1.396.039 | 1.482.897 | 6,2 | 7,7 | 11.976.365 | 12.206.148 | 1,9 | 7,3 | 16.193.594 | 16.431.145 | 1,5 | 7,3 |
| Makine ve Aksamları | 1.005.442 | 929.548 | -7,5 | 4,8 | 8.327.174 | 8.289.541 | -0,5 | 5,0 | 11.212.276 | 11.291.129 | 0,7 | 5,0 |
| Demir ve Demir Dışı Metaller | 1.015.935 | 1.044.954 | 2,9 | 5,4 | 9.571.464 | 9.287.704 | -3,0 | 5,6 | 12.842.967 | 12.181.497 | -5,2 | 5,4 |
| Çelik | 1.372.057 | 1.474.316 | 7,5 | 7,6 | 11.033.936 | 12.210.199 | 10,7 | 7,3 | 15.075.440 | 16.035.459 | 6,4 | 7,1 |
| Çimento Cam Seramik ve Toprak Ürünleri | 382.586 | 377.177 | -1,4 | 2,0 | 3.537.821 | 3.264.352 | -7,7 | 2,0 | 4.807.901 | 4.325.377 | -10,0 | 1,9 |
| Mücevher | 694.814 | 673.526 | -3,1 | 3,5 | 4.709.110 | 5.388.374 | 14,4 | 3,2 | 6.394.000 | 8.331.059 | 30,3 | 3,7 |
| Savunma ve Havacılık Sanayii | 430.282 | 566.801 | 31,7 | 2,9 | 3.834.682 | 4.304.304 | 12,2 | 2,6 | 5.449.869 | 6.014.862 | 10,4 | 2,7 |
| İklimlendirme Sanayii | 604.713 | 618.197 | 2,2 | 3,2 | 5.352.769 | 5.285.961 | -1,2 | 3,2 | 7.089.022 | 7.099.216 | 0,1 | 3,2 |
| **III. MADENCİLİK** | **487.012** | **491.697** | **1,0** | **2,5** | **4.258.134** | **4.424.103** | **3,9** | **2,7** | **5.738.857** | **5.910.334** | **3,0** | **2,6** |
| Madencilik Ürünleri | 487.012 | 491.697 | 1,0 | 2,5 | 4.258.134 | 4.424.103 | 3,9 | 2,7 | 5.738.857 | 5.910.334 | 3,0 | 2,6 |
| **T O P L A M (TİM*)** | **19.141.118** | **19.283.990** | **0,7** | **100,0** | **162.457.291** | **166.179.377** | **2,3** | **100,0** | **220.252.844** | **225.191.365** | **2,2** | **100,0** |
| İhracatçı Birlikleri Kaydından Muaf İhracat ile Antrepo ve Serbest Bölgeler Farkı | 3.270.268 | 2.723.405 | -16,7 | 12,4 | 24.406.816 | 26.629.071 | 9,1 | 13,8 | 32.681.836 | 36.380.405 | 11,3 | 13,9 |
| **GENEL İHRACAT TOPLAMI** | **22.411.386** | **22.007.395** | **-1,8** | **100,0** | **186.864.108** | **192.808.449** | **3,2** | **100,0** | **252.934.680** | **261.571.770** | **3,4** | **100,0** |

# TÜRKİYE GENELİ SEKTÖREL BAZDA İHRACAT RAKAMLARI (x1.000 FOB USD)

| SEKTÖR | 2014 | 2015 | 2016 | 2017 | 2018 | 2019 | 2020 | 2021 | 2022 | 2023 |
|---|---|---|---|---|---|---|---|---|---|---|
| ***.I. TARIM*** | ***22.475.757*** | ***20.766.503*** | ***20.210.267*** | ***21.215.403*** | ***22.623.324*** | ***23.372.573*** | ***24.339.571*** | ***29.705.137*** | ***34.212.724*** | ***35.163.660*** |
| ***. A. BİTKİSEL ÜRÜNLER*** | ***15.683.358*** | ***14.879.166*** | ***14.218.623*** | ***14.510.564*** | ***15.098.200*** | ***15.337.833*** | ***16.325.976*** | ***19.317.725*** | ***21.714.109*** | ***23.693.423*** |
| Hububat, Bakliyat, Yağlı Tohumlar ve Mamulleri | 6.714.506 | 6.126.054 | 6.358.717 | 6.368.419 | 6.678.090 | 6.787.829 | 7.291.846 | 9.146.448 | 11.460.718 | 12.378.470 |
| Yaş Meyve ve Sebze | 2.394.130 | 2.085.450 | 1.977.866 | 2.230.803 | 2.325.724 | 2.260.400 | 2.729.970 | 3.080.372 | 2.951.956 | 3.492.329 |
| Meyve Sebze Mamulleri | 1.415.585 | 1.317.619 | 1.319.939 | 1.415.804 | 1.564.401 | 1.547.952 | 1.680.908 | 2.026.778 | 2.524.530 | 2.416.443 |
| Kuru Meyve ve Mamulleri | 1.458.426 | 1.340.531 | 1.296.381 | 1.279.594 | 1.386.660 | 1.416.338 | 1.398.400 | 1.568.775 | 1.568.539 | 1.610.304 |
| Fındık ve Mamulleri | 2.312.898 | 2.824.205 | 1.983.789 | 1.862.440 | 1.633.000 | 2.027.747 | 1.938.854 | 2.255.836 | 1.746.869 | 1.866.735 |
| Zeytin ve Zeytinyağı | 228.006 | 189.440 | 190.815 | 322.900 | 399.476 | 282.659 | 271.127 | 309.435 | 495.463 | 871.666 |
| Tütün | 1.076.773 | 918.254 | 1.009.758 | 945.812 | 1.011.562 | 908.428 | 908.764 | 782.478 | 828.871 | 922.337 |
| Süs Bitkileri ve Mam. | 83.034 | 77.612 | 81.357 | 84.793 | 99.286 | 106.480 | 106.108 | 147.602 | 137.163 | 135.139 |
| ***. B. HAYVANSAL ÜRÜNLER*** | **2.274.587** | **1.812.569** | **1.890.703** | **2.260.285** | **2.510.516** | **2.505.020** | **2.449.826** | **3.398.253** | **4.063.581** | **3.486.857** |
| Su Ürünleri ve Hayvansal Mamuller | 2.274.587 | 1.812.569 | 1.890.703 | 2.260.285 | 2.510.516 | 2.505.020 | 2.449.826 | 3.398.253 | 4.063.581 | 3.486.857 |
| ***. C. AĞAÇ VE ORMAN ÜRÜNLERİ*** | ***4.517.812*** | ***4.074.768*** | ***4.100.941*** | ***4.444.553*** | ***5.014.608*** | ***5.529.720*** | ***5.563.769*** | ***6.989.159*** | ***8.435.035*** | ***7.983.380*** |
| Mobilya,Kağıt ve Orman Ürünleri | 4.517.812 | 4.074.768 | 4.100.941 | 4.444.553 | 5.014.608 | 5.529.720 | 5.563.769 | 6.989.159 | 8.435.035 | 7.983.380 |
| **.II. SANAYİ** | 124.025.118 | 108.869.896 | 107.591.931 | 121.275.324 | 136.199.421 | 138.178.576 | 127.531.295 | 170.793.293 | 185.694.233 | 180.805.649 |
| ***. A. TARIMA DAYALI İŞLENMİŞ ÜRÜNLER*** | ***13.091.766*** | ***11.435.322*** | ***11.179.262*** | ***11.785.150*** | ***12.406.566*** | ***12.118.702*** | ***11.217.250*** | ***15.052.359*** | ***15.159.745*** | ***14.172.021*** |
| Tekstil ve Hammaddeleri | 8.884.764 | 7.946.922 | 7.866.516 | 8.098.628 | 8.458.527 | 7.919.352 | 7.283.382 | 10.141.809 | 10.350.094 | 9.558.380 |
| Deri ve Deri Mamulleri | 1.852.734 | 1.473.071 | 1.393.971 | 1.523.231 | 1.683.048 | 1.665.128 | 1.330.702 | 1.731.449 | 2.056.271 | 1.860.995 |
| Halı | 2.354.268 | 2.015.329 | 1.918.775 | 2.163.291 | 2.264.991 | 2.534.222 | 2.603.165 | 3.179.102 | 2.753.380 | 2.752.647 |
| ***. B. KİMYEVİ MADDELER VE MAMÜLLERİ*** | ***17.792.938*** | ***15.410.899*** | ***13.947.846*** | ***16.044.419*** | ***17.347.766*** | ***20.587.598*** | ***18.263.261*** | ***25.421.044*** | ***33.499.281*** | ***30.571.861*** |
| Kimyevi Maddeler ve Mamulleri | 17.792.938 | 15.410.899 | 13.947.846 | 16.044.419 | 17.347.766 | 20.587.598 | 18.263.261 | 25.421.044 | 33.499.281 | 30.571.861 |
| ***. C. SANAYİ MAMÜLLERİ*** | ***93.140.414*** | ***82.023.675*** | ***82.464.822*** | ***93.445.755*** | ***106.445.089*** | ***105.472.277*** | ***98.050.783*** | ***130.319.890*** | ***137.035.206*** | ***136.061.766*** |
| Hazırgiyim ve Konfeksiyon | 18.727.508 | 16.953.848 | 16.955.224 | 17.032.732 | 17.629.625 | 17.696.786 | 17.116.541 | 20.239.382 | 21.193.566 | 19.253.645 |
| Otomotiv Endüstrisi | 22.269.237 | 21.148.230 | 23.887.596 | 28.527.935 | 31.561.072 | 30.586.432 | 25.544.487 | 29.334.211 | 30.975.690 | 35.004.162 |
| Gemi ve Yat | 1.271.851 | 1.029.857 | 972.176 | 1.337.960 | 990.521 | 1.042.314 | 1.375.006 | 1.625.227 | 1.453.063 | 1.940.979 |
| Elektrik Elektronik ve Hizmet | 12.089.173 | 10.457.954 | 9.963.542 | 10.478.132 | 11.303.326 | 11.234.989 | 11.046.876 | 14.162.448 | 15.165.962 | 16.226.969 |
| Makine ve Aksamları | 6.039.519 | 5.522.348 | 5.298.237 | 6.079.054 | 7.307.713 | 7.831.350 | 7.536.839 | 9.409.204 | 10.361.489 | 11.337.450 |
| Demir ve Demir Dışı Metaller | 7.102.047 | 6.230.019 | 5.944.908 | 6.808.881 | 8.081.742 | 8.120.238 | 8.252.382 | 12.357.770 | 14.380.044 | 12.475.571 |
| Çelik | 13.203.101 | 9.879.697 | 9.073.161 | 11.430.668 | 15.498.658 | 13.811.857 | 12.602.842 | 22.246.683 | 21.025.370 | 14.865.869 |
| Çimento Cam Seramik ve Toprak Ürünleri | 3.155.801 | 2.754.854 | 2.650.834 | 2.705.549 | 2.986.341 | 3.514.161 | 3.757.187 | 4.610.307 | 5.446.980 | 4.601.349 |
| Mücevher | 3.102.201 | 2.643.761 | 2.438.732 | 3.275.244 | 4.396.597 | 4.098.568 | 3.777.507 | 6.791.268 | 5.856.494 | 7.640.637 |
| Savunma ve Havacılık Sanayii | 1.647.759 | 1.656.277 | 1.677.106 | 1.740.758 | 2.035.923 | 2.740.684 | 2.278.626 | 3.209.966 | 4.364.507 | 5.545.622 |
| İklimlendirme Sanayii | 4.422.302 | 3.645.535 | 3.507.623 | 3.916.657 | 4.531.935 | 4.675.773 | 4.662.085 | 6.192.554 | 6.676.468 | 7.169.513 |
| Diğer Sanayi Ürünleri | 109.914 | 101.296 | 95.683 | 112.186 | 121.636 | 119.125 | 100.407 | 140.870 | 135.573 | 0 |
| **.III. MADENCİLİK** | **4.641.496** | **3.895.565** | **3.787.203** | **4.689.053** | **4.561.290** | **4.309.639** | **4.270.443** | **5.928.105** | **6.455.096** | **5.748.360** |
| **. A. MADENCİLİK ÜRÜNLERİ** | **4.641.496** | **3.895.565** | **3.787.203** | **4.689.053** | **4.561.290** | **4.309.639** | **4.270.443** | **5.928.105** | **6.455.096** | **5.748.360** |
| Madencilik Ürünleri | 4.641.496 | 3.895.565 | 3.787.203 | 4.689.053 | 4.561.290 | 4.309.639 | 4.270.443 | 5.928.105 | 6.455.096 | 5.748.360 |
| ***TOPLAM*** | ***151.142.371*** | ***133.531.964*** | ***131.589.401*** | ***147.179.780*** | ***163.384.034*** | ***165.860.788*** | ***156.141.309*** | ***206.426.535*** | ***226.362.053*** | ***221.717.669*** |

# GAZİANTEP İLİNİN TÜİK KAYITLARINA GÖRE İHRACAT VE İTHALAT DEĞERLERİ (x1.000 FOB USD)

| ISIC adı | 2023 (OCAK-AĞUSTOS) | | | 2024 (OCAK-AĞUSTOS) | | | Değ. 2023/24(%) | |
|---|---|---|---|---|---|---|---|---|
| | İhracat | İthalat | İHR./İTH. (%) | İhracat | İthalat | İHR./İTH. (%) | İhracat | İthalat |
| Kimyasal madde ve ürünler | 428.846 | 1.936.220 | 22,1 | 502.041 | 2.000.507 | 25,1 | 17,1 | 3,3 |
| Tarım ve hayvancılık | 301.608 | 988.670 | 30,5 | 173.237 | 761.524 | 22,7 | -42,6 | -23,0 |
| Gıda ürünleri ve içecek | 1.828.889 | 555.308 | 329,3 | 1.978.868 | 583.798 | 339,0 | 8,2 | 5,1 |
| Başka yerde sınıflandırılmamış makine ve teçhizat | 155.141 | 423.620 | 36,6 | 137.207 | 523.827 | 26,2 | -11,6 | 23,7 |
| Tekstil ürünleri | 1.965.111 | 178.954 | 1.098,1 | 2.106.572 | 171.612 | 1.227,5 | 7,2 | -4,1 |
| Kağıt ve kağıt ürünleri | 398.499 | 137.498 | 289,8 | 320.550 | 105.611 | 303,5 | -19,6 | -23,2 |
| Atık ve hurdalar | 15.759 | 35.908 | 43,9 | 16.802 | 80.581 | 20,9 | 6,6 | 124,4 |
| Plastik ve kauçuk ürünleri | 404.413 | 45.976 | 879,6 | 443.329 | 41.123 | 1.078,0 | 9,6 | -10,6 |
| Başka yerde sınıflandırılmamış elektrikli mekina ve cihazlar | 30.781 | 25.423 | 121,1 | 36.711 | 35.515 | 103,4 | 19,3 | 39,7 |
| Ana metal sanayi | 137.507 | 29.272 | 469,8 | 176.126 | 32.913 | 535,1 | 28,1 | 12,4 |
| Metal eşya sanayi (makine ve teçhizatı hariç) | 61.200 | 17.144 | 357,0 | 61.461 | 32.106 | 191,4 | 0,4 | 87,3 |
| Kok kömürü, rafine edilmiş petrol ürünleri ve nükleer yakıtlar | 3 | 26.108 | 0,0 | 2.355 | 23.172 | 10,2 | 79.029,4 | -11,2 |
| Maden kömürü , linyit ve turb | 1 | 26.709 | 0,0 | 0 | 22.742 | 0,0 | -58,2 | -14,9 |
| Radyo, televizyon, haberleşme teçhizatı ve cihazları | 50.464 | 31.610 | 159,6 | 75.218 | 20.516 | 366,6 | 49,1 | -35,1 |
| Tıbbi aletler; hassas optik aletler ve saat | 10.224 | 11.552 | 88,5 | 13.306 | 18.857 | 70,6 | 30,1 | 63,2 |
| Metalik olmayan diğer mineral ürünler | 40.047 | 14.475 | 276,7 | 35.343 | 15.572 | 227,0 | -11,7 | 7,6 |
| Motorlu kara taşıtı ve römorklar | 7.145 | 32.880 | 21,7 | 8.959 | 14.696 | 61,0 | 25,4 | -55,3 |
| Büro, muhasebe ve bilgi işleme makinaları | 1 | 13.793 | 0,0 | 1 | 14.115 | 0,0 | -29,2 | 2,3 |
| Ağaç ve mantar ürünleri (mobilya hariç); hasır vb. örülerek yapılan maddeler | 31.052 | 21.616 | 143,7 | 28.360 | 13.382 | 211,9 | -8,7 | -38,1 |
| Mobilya ve başka yerde sınıflandırılmamış diğer ürünler | 50.096 | 2.428 | 2.062,9 | 42.505 | 12.774 | 332,7 | -15,2 | 426,0 |
| Diğer ulaşım araçları | 3 | 2.729 | 0,1 | 1.014 | 10.958 | 9,3 | 35.052,4 | 301,5 |
| Taşocakçılığı ve diğer madencilik | 2 | 1 | 220,9 | 2 | 2 | 76,6 | -19,1 | 133,3 |
| Dabaklanmış deri, bavul, el çantası, saraciye ve ayakkabı | 129.477 | 3 | 4.581.199,2 | 91.652 | 2 | 4.042.974,6 | -29,2 | -19,8 |
| Basım ve yayım; plak, kaset vb. | 1 | 1 | 91,1 | 1 | 1 | 116,9 | 47,2 | 14,7 |
| Diğer iş faliyetleri | 0 | 0 | 47,4 | 1 | 1 | 74,1 | 385,7 | 210,8 |
| Giyim eşyası | 36.459 | 1 | 6.136.619,4 | 23.429 | 1 | 4.540.353,4 | -35,7 | -13,1 |
| Ormancılık ve tomrukçuluk | 1 | 0 | 409,5 | 1 | 0 | 337,2 | 22,0 | 48,2 |
| Elektrik, gaz ve su | 0 | 0 | 390,6 | 3 | 0 | 1.376,6 | 1.089,4 | 237,5 |
| Eğlence, kültür ve sporla ilgili faaliyetler | 2,98 | 1,30 | 228,7 | 1,44 | 0,13 | 1.081,7 | -51,8 | -89,8 |
| Metal cevherleri | 0,14 | 0,02 | 682,9 | 0,00 | 0,01 | 0,0 | -100,0 | -35,2 |
| Balıkçılık | | | 0 | 0,05 | 0,00 | 0 | 0 | 0 |
| **Genel Toplam** | **6.082.736** | **4.557.904** | **133,5** | **6.275.055** | **4.535.908** | **138,3** | **3,2** | **-0,5** |