



OCAK 2021 EKONOMİ BÜLTENİ

GÜNEYDOĞU ANADOLU İHRACATÇI BİRLİKLERİ

Eğitim ve Ekonomik Araştırmalar Birimi

KÜRESEL EKONOMİK GELİŞMELER

Dünya genelinde koronavirüs vaka sayısı 100 milyon kişiyi, hayatını kaybeden kişi sayısı da 2,3 milyonu aştı. Koronavirüs aşı uygulamalarına küresel çapta hızla devam edilirken, yurt içinde de belirlenen sıralama çerçevesinde aşlamaya başlandı. Yurt içinde ise, vaka sayılarının belli bir seviyenin altına inmesiyle ülke genelindeki kısıtlamaların kademeli olarak azaltılacağı yönündeki açıklamalar izlendi.

ABD’de Biden dönemi resmen başlamış oldu. 20 Ocak’ta ABD’de Başkanlık görevini devralan Biden’ın ilk imzaladığı kararnamele arasında salgın, iklim değişikliği, ekonomi, ırkçılık ve göç politikalarına yönelik sorunlarla mücadele başlıkları yer aldı. Biden’ın açıkladığı yeni ekonomik destek paketine ilişkin gelişmeler de küresel piyasalar tarafından yakından izleniyor. ABD’de Hazine Bakanı adayı Yellen Senato’da yaptığı konuşmada, borç yükünün artmasına karşılık faizlerin düşük düzeylerde seyrettiği bir ortamda ekonomik yavaşlamaya karşı koymak için harcamalarda yüksek artış öngören bir teşvik paketinin gerekli olduğunu belirtti. Amerikan Merkez Bankası FED, geçen hafta gerçekleştirdiği toplantıda politika faizini beklentilere paralel olarak %0-0,25 aralığında tuttu. Toplantı sonrasında yapılan açıklamada, istihdam ve enflasyon hedefleri sağlanana kadar FED’in destekleyici politikalarına devam edeceği belirtildi.

ABD’de işsizlik maaşına başvuran kişi sayısı 965 bin kişi ile 795 bin olan piyasa beklentisinin üzerinde gerçekleşti. İşsizlik başvuruları 2020 Mart ayından bu yana haftalık bazda en hızlı yükselişini kaydetti. ABD’de sanayi üretim endeksi Aralık’ta aylık bazda %1,6 ile beklentilerinin üzerinde arttı. Aynı dönemde kapasite kullanım

GAİB AYLIK EKONOMİ BÜLTENİ

Ocak 2021

oranı da %74,5 ile öngörülerini aştı. Koronavirüsle mücadele tedbirlerinin yeniden uygulanması ile baskı altında kalan perakende satışlar ise aylık bazda %0,7 daraldı.

Avrupa Merkez Bankası (ECB) 21 Ocak'ta gerçekleştirdiği toplantısında politika faizini değiştirmeyerek %0'da, mevduat kolaylığı faizini de -%0,5'te tuttu. Yapılan açıklamada, enflasyon oranının %2'ye yakınsamadığı müddetçe faizlerin mevcut seviyede tutulacağı belirtildi. ECB Başkanı Lagarde, euronun diğer para birimleri karşısında değer kazanmasının enflasyon üzerinde aşağı yönlü baskı oluşturduğunu, ancak ilerleyen aylarda enflasyonda artış beklendiklerini ifade etti. Lagarde ayrıca, 1,85 trilyon Euro tutarındaki Pandemi Acil Varlık Programı için ayrılan fonun finansal koşulların seyri dikkate alınarak esnek olarak kullanılabileceğini belirtti.

Çin 2020 yılında alt yapı ve inşaat yatırımlarını hızlandıran mali ve parasal teşvikler ile ihracat artışının desteğiyle %2,3 büyüdü. Ülkede ihracat Aralık'ta yıllık bazda %18,1 artışla 281,9 milyar USD'ye çıkarken, ithalat %6,5 artışla 203,7 milyar USD'ye yükseldi. Böylece, bu dönemde yıllık bazda %67,1 yükselerek 78,2 milyar USD seviyesine ulaşan dış ticaret fazlası, rekor yüksek seviyede gerçekleşti. Çin'de dış ticaret fazlası 2020 yılında 535 milyar USD'ye ulaştı.

Ocak ayı içerisinde, ABD dolarının teşvik paketi beklentileriyle küresel ölçekte değer kaybetmesi altın ve petrol fiyatlarını destekledi. Mali destek paketinin olumlu etkisine rağmen ABD ham petrol stoklarındaki artış ve salgın kaynaklı talep endişeleri petrol fiyatlarındaki yükselişi sınırlandırdı. Uluslararası Enerji Ajansı'nın (IEA) aylık petrol piyasası raporuna göre, koronavirüse karşı alınan tedbirlerin bu yılın ikinci yarısına kadar petrol talebindeki iyileşmeyi baskılayacağı öngörülüyor. IEA, küresel petrol talebine ilişkin tahminlerini ilk çeyrek için 600 bin varil/gün ve 2021'in tamamı için 300 bin varil/gün azalttı. Buna göre, petrol talebinin bu yıl geçen seneye kıyasla yaklaşık %6 artışla ortalama 96,6 milyon varil/gün seviyesine ulaşacağı tahmin ediliyor.

TÜRKİYE EKONOMİSİ

➤ Finansal Piyasalardan Gelişmeler

TCMB 21 Ocak'ta gerçekleştirdiği toplantısında, politika faizini piyasa beklentisi paralelinde değiştirmeyerek %17 düzeyinde tuttu. Toplantının ardından yapılan açıklamada, uluslararası emtia fiyatlarındaki gelişmeler ile bazı sektörlerde belirginleşen arz kısıtları ile gerçekleştirilen ücret ve yönetilen fiyat ayarlamalarının orta vadeli enflasyon görünümü üzerinde önemli ölçüde etkili olduğu ifade edildi. Bu doğrultuda, enflasyonda kalıcı düşüşe ve fiyat istikrarına işaret eden güçlü göstergeler oluşana kadar sıkı para politikası duruşunun kararlılıkla uzun bir müddet sürdürülmesine karar verildiği belirtildi. Ayrıca, gerekli görüldüğü takdirde ilave parasal sıkılaştırma yapılabileceği de ifade edildi.

TCMB'nin 28.01.2021 tarihinde yayınladığı 2021 yılına ait ilk Para Politikası Toplantı Kurulu toplantı özetinde; toplantının ana gündeminin enflasyon olduğu belirtilmiştir. Bu özetle, 2020 yılına ait mal grubu bazında enflasyon verilerine yer verilmiş ve salgın dinamikleri ile makro politika bileşimi çerçevesinde enflasyon üzerinde sektörel ayrışmalar oluştuğundan bahsedilmiştir. Makro politikalar ile ilgili olarak ise 2020 yılının ilk çeyreğinden sonra salgın nedeni ile sağlanan yüksek kredi büyümesinin, iç talebi arttırdığı ve bu talep artışının cari işlemler üzerinde bir dengesizlik yarattığı vurgulanmıştır. 2020 yılının son iki Para Politikası Toplantı Kurulu kararıyla artan faizler ile birlikte kredi büyümesinin yavaşladığı ve bu yavaşlamanın 2021 yılı içinde iç talep ve ithalatta bir daralma yaratacağı öngörülmektedir. Ancak bu talep azalışı ve daralmanın uzun vadede etkiler olduğu, kısa dönemde yıllık enflasyon verisinin yukarı yönlü olarak gerçekleşeceği

GAİB AYLIK EKONOMİ BÜLTENİ

Ocak 2021

belirtilmiştir. Enflasyon Raporu'nda, 2021 ve 2022 yılsonu enflasyon tahminlerini değiştirmeyerek sırasıyla %9,4 ve %7 düzeyinde, 2023 yılsonu için enflasyon hedefini de %5 seviyesinde tuttu.

TÜİK verilerine göre Kasım 2020'de takvim etkisinden arındırılmış sanayi üretimi yıllık bazda %11 ile beklentilerin üzerinde artış kaydetti. Mayıs ayından bu yana aylık bazda genişleyen mevsim ve takvim etkisinden arındırılmış sanayi üretimi de Kasım'da bir önceki aya göre %1,3 artarak söz konusu seyrini korudu.

2019 yılında 124,7 milyar TL olan bütçe açığı 2020 yılında %38,5 artışla 172,7 milyar TL'ye çıktı. Bu dönemde bütçe gelirleri %17,6, bütçe harcamaları %20,2 arttı. Hükümet tarafından 2020 yılında %3,6 düzeyinde gerçekleştiği tahmin edilen bütçe açığının GSYH'ye oranı için 2021 yılı hedefinin de revize edilerek %3,5 düzeyinde belirlendiği açıklandı.

2019'un Kasım ayında 15 milyon USD açık veren cari denge, Kasım 2020'de 4,1 milyar USD açık verdi. Bu gelişmede, dış ticaret açığındaki genişlemenin yanı sıra hizmetler dengesi kaynaklı net girişlerin azalması etkili oldu. Ocak-Kasım 2020 döneminde cari açık 35,2 milyar USD'ye ulaşırken, 12 aylık kümülatif açık da 38 milyar USD oldu.

İşsizlik oranı Ekim döneminde yıllık bazda 0,7 puan azalarak %12,7 oldu. Bu gelişmede, işgücüne katılım oranının yıllık bazda 3 puan azalarak %50'ye inmesi etkili oldu. Öte yandan, Ekim döneminde toplam istihdam yıllık bazda 896 bin kişi azaldı. Mevsimlik çalışanlar ile çalışmaya hazır olduğu halde son 4 haftadır iş başvurusu yapmadığı için işgücünde yer almayanların işgücüne dâhil edilmesi ile hesaplanan "geniş tanımlı işsizlik oranı" ise Ekim döneminde %23,5 düzeyinde gerçekleşti.

Türkiye genelinde konut satışları Aralık ayında yıllık bazda %48 azalarak 106 bin adet oldu. Konut satışları 2020 yılının tamamında ise bir önceki yıla göre %11,2 artarak 1,5 milyon adede ulaştı. Yıl genelinde toplam satışlardaki payı %38,2 olan ipotekli satışlar

GAİB AYLIK EKONOMİ BÜLTENİ

Ocak 2021

%72,4 artışla 573 bin adet, diğer satışlar %8,9 azalarak 926 bin adet oldu. Kasım 2020'de inşaat maliyet endeksi 2019'un aynı ayına göre %23 yükselerek Mayıs 2019'dan bu yana en hızlı artışını kaydetti. Endeksteeki artışta büyük ölçüde malzeme maliyetlerindeki yükseliş etkili oldu.

Otomotiv Distribütörleri Derneği'nin açıkladığı verilere göre, otomobil ve hafif ticari araç satışları Aralık'ta yıllık bazda %15,2 artarak 104 bin adede yükseldi. Bununla birlikte, Ağustos ayından bu yana pazarda büyüme hızının yavaşladığı gözleniyor. 2020 yılı genelinde ise, yurt içi otomotiv pazarı yıllık bazda %61 artarak 773 bin adet düzeyinde gerçekleşti.

Salgından en fazla olumsuz etkilenen sektörler arasında yer alan yeme-içme sektörüne destek ödemesi yapılacağı açıklandı. Bu kapsamda, alınan tedbirler nedeniyle faaliyetleri kısıtlanan lokanta, restoran ve kafe gibi ticari işletmelerden 2019 yılı cirosu 3 milyon TL ve altında olan ve gerçek usulde vergilendirilen işletmelere destek ödemesi yapılacak.

Resmi Gazete'de yayımlanan kararla riskli yapıların bulunduğu yerlerde dönüşüm projeleri çerçevesinde mevcut inşaat alanının 1,5 katına kadar olan yeni inşaat alanında yapılacak konutlarda taahhüt işlerine yönelik KDV oranı %18'den %1'e indirildi. Diğer taraftan Özel İletişim Vergisi (ÖİV) %7,5'ten %10'a yükseltilirken, BOTAŞ Şubat ayı tarifesine göre konutlarda kullanılan doğalgazın metreküp fiyatı tüm aboneler için %1 artırıldı.

➤ Dış Ticarete Dair Gelişmeler

Ticaret Bakanlığı'nın yayımladığı geçici verilere göre, Aralık 2020'de Türkiye'nin ihracatı yıllık bazda %16 artarak 17,8 milyar USD, ithalatı da %12 artarak 22,4 milyar USD oldu. Böylece, Aralık'ta dış ticaret açığı yıllık bazda %2,2 azalarak 4,6 milyar USD'ye geriledi. 2020 yılı genelinde ise, ihracat %6,3 azalarak 169,5 milyar USD

GAİB AYLIK EKONOMİ BÜLTENİ

Ocak 2021

olurken, ithalat %4,3 artarak 219,4 milyar USD'ye yükseldi. Böylece, dış ticaret açığı 2020'de 2019'a kıyasla %69 oranında genişleyerek 49,9 milyar USD'ye yükseldi. Öte yandan, bu dönemde altın hariç ithalat %2,4 daralarak 194,2 milyar USD oldu.

Dış temsilciliklere yönelik bilgi talepleri **1 Şubat 2021 tarihinden geçerli** olmak üzere yalnızca "Müşavire Danışın" uygulaması üzerinden yapılabilecek olup, firmaların bilgi taleplerini "Müşavire Danışın" uygulamasını kullanarak dış temsilciliklere iletmesi önem arz etmektedir. "Müşavire Danışın" uygulamasına Ticaret Bakanlığı web sayfasından (www.ticaret.gov.tr) ve (<https://musaviredanisin.ticaret.gov.tr>) adresinden ulaşılması mümkündür. Söz konusu uygulamanın tanıtım videosu ise (<https://dtuegm.ticaret.gov.tr/haberler/musavire-danisin>) linkinde yer almaktadır.

Yayınlanan yeni bir kararla, Hedef ülkelerin ithalatından alınan payı artırmak amacıyla geliştirilen "hedef ülke-hedef sektör" yaklaşımı ise "İhracat Ana Planı" ile otomotiv, makine, elektrik-elektronik, gıda ve kimya olarak belirlenen yüksek katma değerli 5 hedef sektörün ihracat odaklı faaliyetlerini daha da güçlü şekilde destekleme vizyonunu esas alıyor. Yapılan düzenlemeyle otomotiv, makine, elektrik-elektronik, gıda ve kimya sektörlerinde faaliyet gösteren ihracatçıların 2021 yılı için hedef ülke olarak belirlenen ABD, Brezilya, Çin, Etiyopya, Fas, Güney Afrika, Güney Kore, Hindistan, Irak, İngiltere, Japonya, Kenya, Malezya, Meksika, Özbekistan, Rusya ve Şili'de katıldıkları yurt dışı fuarlar, iştirak ettikleri sektörel ticaret heyetleri, ticaret yapmak amacıyla açtıkları çeşitli birimlerin kira ödemesi ve tanıtım ile marka tescil giderlerine Ticaret Bakanlığınca sağlanmakta olan ilave destek oranları 5'er puan daha artırılabilecek. Yurtdışı fuar destekleri belirlenen hedef ülkelerde düzenlenen fuarlara iştirak eden katılımcının hedef sektörlerde iştirak etmesi halinde desteğe esas tutar metrekare başına belirlenen yaklaşık toplam maliyetin %75'ine çıkarıldı. Daha önce bu oran %70 olarak uygulanıyordu. Destek bu kararın yayımı tarihinden sonra başlayan fuarlara gerçekleştirilen katılımlara ilişkin başvurularda uygulanmak üzere yayımı tarihinden itibaren yürürlüğe girecek. Sektörel ticaret heyeti

GAİB AYLIK EKONOMİ BÜLTENİ

Ocak 2021

programları desteęi belirlenen hedef lkelere hedef sektrlerde olması durumunda olması durumunda 15 puan artırılacak. Destek bu kararın yayımı tarihinden sonra başlayan sektrel ticaret heyeti programlarına iliřkin bařvurularda uygulanmak zere yayımı tarihinden itibaren yrrlęe girecek. Yurtdıřı birim marka ve tanıtım desteęi belirlenen hedef lkelere hedef sektrlerde olması durumunda olması durumunda 15 puan artırılacak. TİM veya TOBB tarafından kurulan Trkiye Ticaret Merkezlerine iliřkin destek oranı ise belirlenen hedef lkelere hedef sektrlerde olması durumunda 20 puan artırılacak.

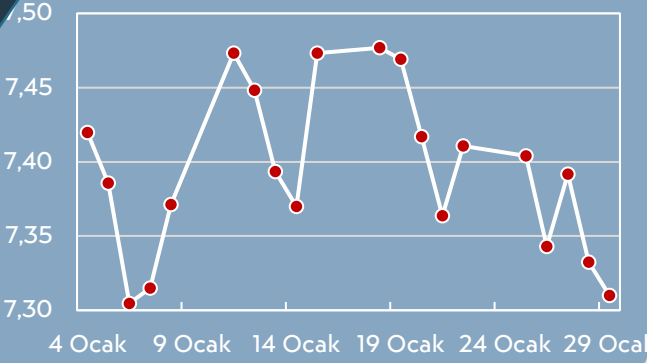
Resmî Gazete'de Pazara Giriřte Dijital Faaliyetlerin Desteklenmesi Hakkında Kararda Deęiřiklik Yapılmasına Dair Cumhurbaşkanı Kararı ile Ticaret Bakanlıęınca desteklenen Uluslararası Rekabetilięin Geliřtirilmesinin Desteklenmesi (UR-GE) projelerinde KOBİ'lere ihracat odaklı daha geniř bir alıřma alanı saęlanması amacıyla adım atıldı. Bu kapsamda firmalar, iřtirak edilecek yurt dıřı pazarlama ve alım heyeti faaliyetleri sanal olarak yapıldıęında da desteklerden faydalanabilecek. "Sanal yurtdıřı pazarlama faaliyeti" bařlıęı altında UR-GE projeleri kapsamında ihtiya analizi, eęitim veya danıřmanlık faaliyetlerine katılan řirketlere ynelik olarak iř birlięi kuruluřunca ve Bakanlık koordinasyonunda sanal yurt dıřı pazarlama faaliyeti dzenlenebilecek. Azami 10 sanal yurt dıřı pazarlama faaliyetine iliřkin genelgede belirtilen giderler yzde 75 ve faaliyet bařına 50 bin dolara kadar desteklenecek. Bakanlıka verilen e-ticaret sitelerine toplu yelik desteęi kapsamında, iř birlięi kuruluřlarınca e-ticaret sitesine demesi daha nce gerekleřtirilen ancak deme belgesi tarihinden itibaren 6 ay ierisinde destek deme mracaatı gerekleřtirilemeyen e-ticaret sitelerine toplu yelik giderlerine iliřkin destek mracaatları, 3 ay ierisinde yapılması halinde, deęerlendirmeye alınacak.

GAİB AYLIK EKONOMİ BÜLTENİ

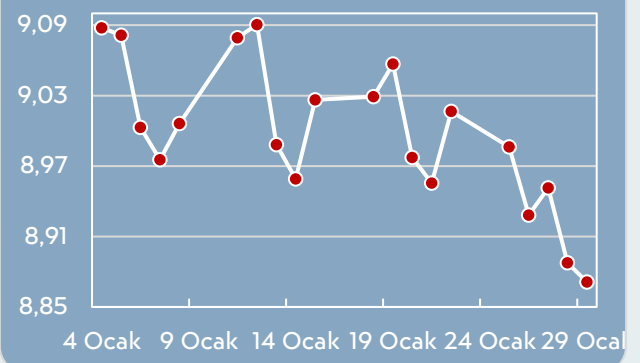
Ocak 2021

DÖVİZ-EMTİA VE BİST GÖSTERGELER

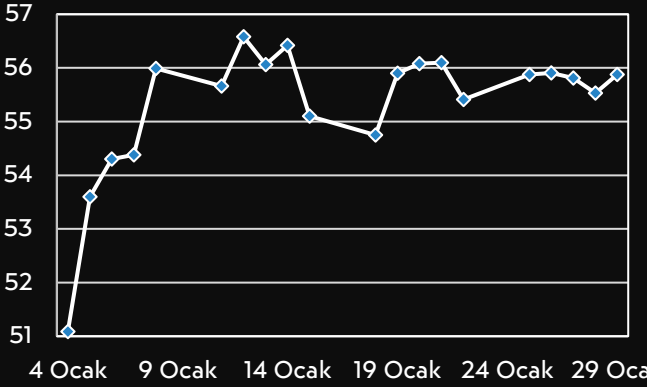
Dolar - TL



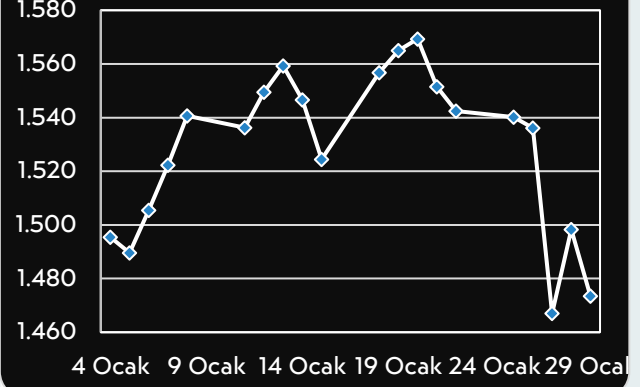
Euro - TL



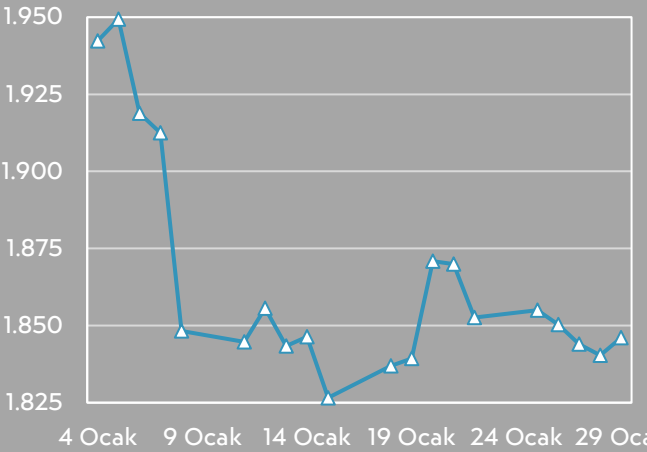
Brent Petrol/USD



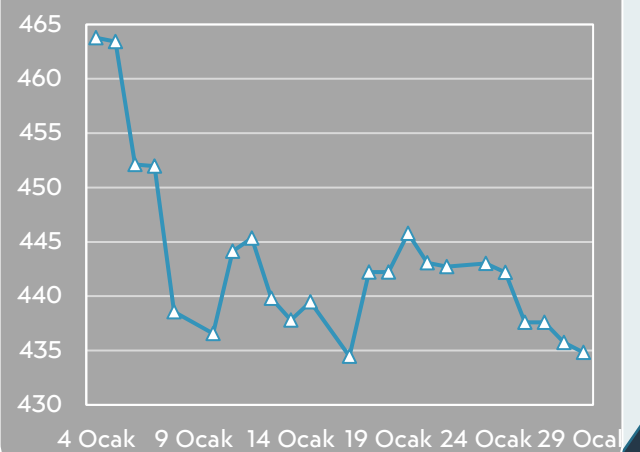
BİST 100 Endeksi



Ons Altın



Gram Altın

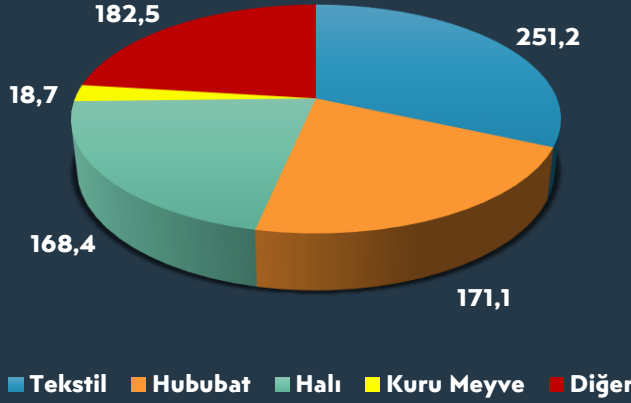


GAİB AYLIK EKONOMİ BÜLTENİ

Ocak 2021

GAİB HABER VE GELİŞMELERİ

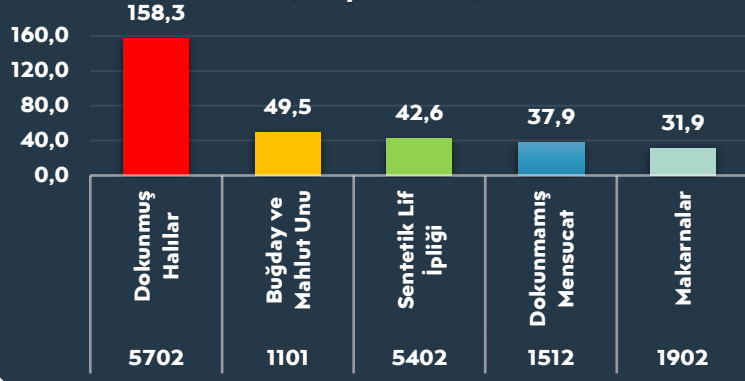
Ocak 2021 İhracat (Milyon USD)



Birliklerimizce 2021 yılı Ocak ayında, 2020 yılının aynı ayına oranla %11,3'lük artışla 791 milyon 960 bin \$'lık ihracat kayda alınmıştır. Birliklerimizin son 12 aylık ihracatı (Şubat 2020-Ocak 2021), bir önceki 12 aylık döneme göre %4,7 oranında artarak 9 milyar 357 milyon 344 bin \$ olmuştur.

Birliklerimizce Ocak ayında en fazla ihracatı gerçekleştirilen ürün Dokunmuş Halılar olurken, sırasıyla Buğday ve Mahlut Unu, Sentetik Lif İpliği, Dokunmamış Mensucat ve Makarnalar en fazla ihraç edilen ürünler olmuştur.

Ocak 2021 En Çok İhraç Edilen İlk 5 Ürün (Milyon USD)



GAİB AYLIK EKONOMİ BÜLTENİ

Ocak 2021



Ocak ayı itibarı ile Bölge ihracatımızda öne çıkan ilk 5 ülke sırasıyla Irak, ABD, Birleşik Krallık, Suriye ve Almanya oldu. 169 ülkeye ihracat gerçekleştirilmiştir. Bölgemiz ihracatında Orta Doğu Ülkeleri %36,9

pay ile ilk sırada yer almakta, AB Ülkeleri %19,2 pay ile ikinci ve Amerika Ülkeleri %15,9 pay ile üçüncü sırada bulunmaktadır.

Ocak 2021 İhracat Verileri				
İller	İhracat (FOB USD)	Beyanname Sayısı	İhracat Yapılan Ülke Sayısı	İhracat Yapan Firma Sayısı
Gaziantep	670.489.866	13.828	168	1.527
Kahramanmaraş	92.476.266	1.756	89	179
Mardin	73.449.093	1.466	40	182
Malatya	26.302.532	543	80	110
Adıyaman	17.355.720	197	29	18
Diyarbakır	14.553.800	501	43	107
Şanlıurfa	10.439.636	567	50	201
Kilis	3.769.941	164	12	47

Bölge şehirlerimizin ihracat performansı yukarıdaki tabloda yer almaktadır.

Teslimat Şekli	2021 Ocak Milyon USD	Ödeme Şekli	2021 Ocak Milyon USD
Mal bedeli ve navlun	259,9	Mal mukabili ödeme	481,4
Taşıyıcıya teslim	158,7	Vesaik mukabili ödeme	163,1
Gemi güvertesinde teslim	146,9	Peşin Ödeme	118,3
Fabrika çıkışında teslim	127,3	Akreditif	17,3
Mekanda Teslim	63,9	Vadeli akreditif	10,5
Diğer	35,0	Diğer	1,2

Birliklerimizce en fazla tercih edilen teslimat şekli Mal Bedeli ve Navlun olurken en fazla tercih edilen ödeme şekli Mal Mukabili ödeme olmuştur.

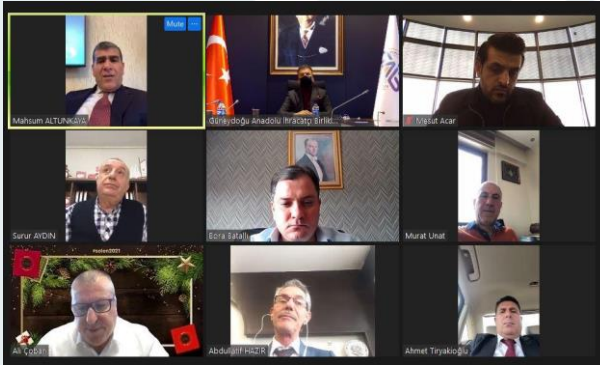
GAİB AYLIK EKONOMİ BÜLTENİ

Ocak 2021



Tekstil ve Hammaddeleri İhracatçıları Birliği Yönetim Kurulu Toplantımız, Sayın Ahmet Fikret Kileci Başkanlığında gerçekleştirildi. Toplantıda, Aralık ayı ve 2020 yılı tekstil ihracat rakamları ile sektör gündemi değerlendirildi.

Çalışanlara yönelik mesai saatleri dışında düzenlediğimiz 150 saatlik sertifikalı “Online E-Ticaret & E-İhracat Uzmanı Yetiştirme Eğitimi”mizin 9. dönemi 4 Ocak 2021 Pazartesi günü başladı.



Yılın ilk Hububat Bakliyat Yağlı Tohumlar ve Mamulleri İhracatçıları Birliği Yönetim Kurulu Toplantısı gerçekleştirildi. Toplantıda, Aralık ayı ve 2020 yılı hububat ihracat rakamları ile sektör gündemi değerlendirildi.

Tarım ve Orman Bakanı Sn. Bekir Pakdemirli'nin teşrifleriyle TİM Başkanı İsmail Gülle Başkanlığında yapılan “Tarım Müşavirleri ve TİM İstişare Toplantısı”na Başkanımız Fikret Kileci, Kuru Meyve Birliği Başkanımız Mehmet Çıkmaz ve Hububat Birliği Başkanımız Mahsum Altunkaya katıldı.



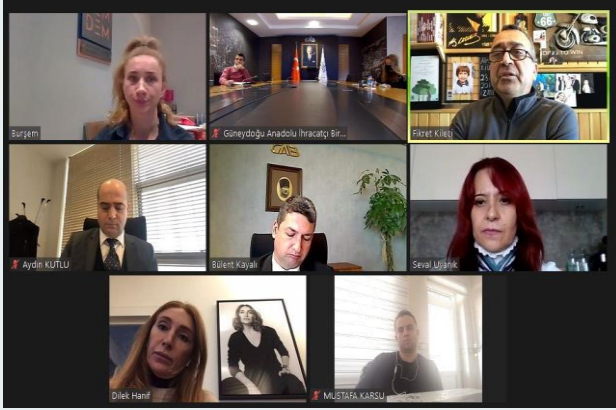
GAİB AYLIK EKONOMİ BÜLTENİ

Ocak 2021



Koordinatör Başkanımız Sayın Fikret Kileci, sosyal medya hesabımızdan canlı yayınlanan basın toplantısında Aralık ayı ve 2020 yılı ihracat rakamlarını değerlendirdi, gazetecilerin sorularını yanıtladı.

Çalışanlara yönelik olarak mesai saatleri dışında düzenlediğimiz 116 saatlik “Online Dış Ticaret Uzmanlık Eğitimi”mizin 9. dönemi 18 Ocak 2021 tarihinde. Kursiyerlerimiz için verimli geçmesini diliyoruz!



Güneydoğu Anadolu Tekstil ve Hammaddeleri İhracatçıları Birliğimiz tarafından Tekstil Mühendisliği Odası Güney Bölge Şubesi iş birliğinde 2021 yılı içerisinde düzenlenmesi planlanan Kumaş Tasarım Yarışması kapsamında, Sayın Fikret Kileci Başkanlığında Moda

Tasarımcısı Dilek Hanif ve Hem Dem Reklam Ajansı kurucusu Burşem Ege ile gerçekleştirilen toplantıda yarışmaya dair yapılan hazırlıklar değerlendirildi ve görüş alışverişinde bulunuldu.

Tekstil ve polimerik malzemeler alanında ihtiyaç duyulan test ve analiz hizmetlerini yerelde karşılamak ve bu alanda teknoloji üretilmesine, tasarım geliştirilmesine ve Ar-Ge çalışmalarına yardımcı olmak amacıyla Tekstil Birliğimiz tarafından Gaziantep'te kurulması planlanan "Polimerik Malzemeler ve Tekstil Araştırma Merkezi" kapsamında Birliğimiz ile İpekyolu Kalkınma Ajansı arasında fizibilite çalışmasına başlanmasını teminen bir protokol imza töreni gerçekleştirildi.



DIŞ TİCARET PERSONEL İSTİHDAMI

Gaziantep Üniversitesi iş birliği ile gerçekleştirdiğimiz
116 saatlik
Online Dış Ticaret Uzmanlık Eğitimlerimiz
mezunlarını verdi!

Kursiyerlerimiz, üye firmalarımız ile **iş görüşmeleri**
gerçekleştirecekler.



GAÜN iş birliğiyle gerçekleştirdiğimiz 116 saatlik "Online Dış Ticaret Uzmanlık Eğitimleri"imiz mezunlarını verdi. Dış Ticaret personel ihtiyacı bulunan üye firmalarımız **Bağlantı** simgesi <https://gaib.org.tr/tr/haberler/firmalar-icin-dis-ticaret-eleman-istihdami-hk-191.html> linkinde yer alan formu doldurarak mezun kursiyerlerimizin özgeçmişine ulaşabilirler.

Hububat Bakliyat Yağlı Tohumlar ve Mamulleri İhracatçıları Birliğimiz tarafından Mardin Artuklu Üniversitesi bünyesinde yaptırılacak olan "Güneydoğu Anadolu İhracatçı Birlikleri Midyat Sanat ve Tasarım Fakültesi"nin Bina Yapım Protokolü İmza Töreni gerçekleştirildi.



GAİB AYLIK EKONOMİ BÜLTENİ

Ocak 2021



Koordinatör Başkanımız Sn. Fikret Kileci ve Hububat Birliği Başkanımız Sn. Mahsum Altunkaya; Habur Gümrük Kapısı'nda ihracatımızın önündeki Covid-19 kaynaklı engellerin kaldırılmasına öncülük etmeleri ve temassız ticaret konusunda emsal oluşturacak bir çalışmaya imza atmaları dolayısıyla "Dünya Gümrük Örgütü Liyakat Sertifikası"nı almaya layık görüldü. DGÖ Liyakat Sertifikaları Ticaret Bakanımız Sn. Ruhsar Pekcan tarafından, Dünya Gümrük Günü kutlamaları kapsamında gerçekleştirilen bir törenle Başkanlarımıza takdim edildi.

Güneydoğu Anadolu Tekstil ve Hammaddeleri İhracatçıları Birliğimiz organizasyonunda 15 Mart – 26 Mart 2021 tarihleri arasında Avrupa Birliği ve İngiltere'ye yönelik "Kişisel Koruyucu Ekipman Sektörü" özelinde bir sanal ticaret heyeti düzenlenecektir. Bu kapsamda, ülkemiz kişisel koruyucu ekipman sektöründe kalite, güvenilirlik,



pazara yakınlık gibi güçlü özellikleri ile öne çıkabilecek durumdadır. Bu potansiyelin en iyi şekilde değerlendirilmesi adına, düzenlenecek sanal heyet organizasyonunun hem doğrudan ihracatı arttırıcı etki yapacağı hem de sektörde ülkemizin taşıdığı potansiyelin pazardaki alıcılara tanıtılması bakımından ciddi faydalar sağlayacağı düşünülmektedir.

GAİB AYLIK EKONOMİ BÜLTENİ

Ocak 2021



Halı Sektör Kurulu Toplantısı, Sayın Salahattin Kaplan Başkanlığında; TİM Başkanı Sayın İsmail Gülle'nin teşrifleri, Halı Birliği Başkanımız Sayın Ahmet Kaplan, İHİB Başkanı Sayın Uğur Uysal, sektör kurulu üyeleri ve firma temsilcilerinin katılımı ile gerçekleştirildi. Toplantıda, Türkiye Halı sektörünün geliştirilmesi amacıyla yapılabilecek iş birlikleri ile halı üretimi ve ihracatının gündemi değerlendirildi. Toplantının ardından Halı İhracatçıları Birliği Ocak ayı Yönetim Kurulu Toplantımız Sn. Ahmet Kaplan Başkanlığında gerçekleştirildi.

Ticaret Bakanlığı Desteklerinde, Güneydoğu Anadolu Halı İhracatçıları Birliğimiz organizasyonunda 16 – 26 Şubat 2021 tarihleri arasında Avustralya'ya yönelik "Halı Sektörü" özelinde" bir sektörel sanal ticaret heyeti düzenlenecektir. İhracatta yeni pazarların bulunması ve dış pazarlardaki payımızın artırılması amaçlanmaktadır. Avustralya Pazarı, bölgemizden ihracat yapan firmaların hedefi durumundadır. Halı sektöründe faaliyet gösteren yaklaşık 14 firma ile çevirim içi ikili iş görüşmelerinin yapılması düzenlenecek olan sanal ticaret heyeti organizasyonunda planlanmaktadır. Bu pazarın en iyi şekilde değerlendirilmesi adına, düzenlenecek sanal heyet organizasyonunun hem doğrudan ihracatı artırıcı etki yapacağı hem de sektörde ülkemizin taşıdığı potansiyelin pazardaki alıcılara tanıtılması bakımından ciddi faydalar sağlayacağı düşünülmektedir.



GÜNEYDOĞU ANADOLU İHRACATÇI BİRLİKLERİ
EĞİTİM VE EKONOMİK ARAŞTIRMALAR BİRİMİ

GAİB AYLIK EKONOMİ BÜLTENİ

Ocak 2021

Birliklerimizin Şubat ayında düzenleyeceği ücretsiz ve katılım belgeli online eğitimler hakkında ayrıntılı bilgi ve kayıt için <https://www.gaib.org.tr/tr/haberler/subat-2021-egitim-takvimi-194.html> adresini ziyaret edebilirsiniz.


TARİH	EĞİTİM	SAAT
2 Şubat	Uluslararası Yemek Kuralları ve Sofra Adabı	14:00-17:00
4 Şubat	Sınır Ötesi B2B Online Pazarlama Yöntemleri ve Alibaba ile E-ihracat Fırsatları Eğitimi	14:00-16:00
9 Şubat	Dış Ticarete 10 Ödeme Şekli	14:00-17:00
11 Şubat	Hata Analizi ve Önleyici Tedbirler (POKA-YOKE)	14:00-17:00
16 Şubat	İhracatta Fiyat İthalatta Maliyet Hesaplama	14:00-17:00
18 Şubat	Pazar Araştırma Teknikleri	14:00-17:00
23 Şubat	Finansçı Olmayanlar İçin Finans	14:00-17:00
25 Şubat	Blokcincir Kripto Paralar Defi ve Uygulamaları	14:00-17:00

Ocak ayında gerçekleştirdiğimiz birbirinden kıymetli eğitimlere rekor katılım sağlandı. Öyle ki, Excel eğitiminde 1000 Kişilik ZOOM kapasitesi tamamen dolduruldu.

**OCAK AYI EĞİTİMLERİMİZE
REKOR KATILIM**

Ocak ayında Birliklerimiz tarafından verilen toplam **7** eğitim **6.272** katılımcı ile tamamlanmıştır.

Katılımcılarımıza başarılar diler,
emeği geçen herkese **Teşekkür Ederiz !**



GÜNEYDOĞU ANADOLU İHRACATÇI BİRLİKLERİ
EĞİTİM VE EKONOMİK ARAŞTIRMALAR BİRİMİ

<<<OCAK AYI ÖZEL GÜNDEMİ>>>

İLLERE GÖRE GSYİH VERİLERİ AÇIKLANDI

TÜİK tarafından geçtiğimiz ay içerisinde il ve bölge düzeyinde 2019 yılı GSYİH verileri açıklandı. İl düzeyinde cari fiyatlarla GSYH hesaplamalarına göre; 2019 yılında İstanbul 1 trilyon 327 milyar 452 milyon TL ile en yüksek GSYH'ye ulaştı ve toplam GSYH'den %30,7 pay aldı. İstanbul'u, 395 milyar 731 milyon TL ve %9,2 pay ile Ankara, 263 milyar 38 milyon TL ve %6,1 pay ile İzmir izledi. İl düzeyinde GSYH hesaplarında son üç sırada 4 milyar 134 milyon TL ile Tunceli, 3 milyar 399 milyon TL ile Ardahan ve 2 milyar 840 milyon TL ile Bayburt yer aldı.

GSYH'den en yüksek payı alan ilk beş il, 2019 yılında toplam GSYH'nin %53,7'sini oluşturdu.

Kişi başına GSYH'de 2019 yılında, İstanbul 86 bin 798 TL ile ilk sırada yer aldı. İstanbul'u, 81 bin 228 TL ile Kocaeli ve 71 bin 27 TL ile Ankara izledi.

Kişi başına GSYH, 2019 yılında on dört il için Türkiye ortalamasının üzerinde gerçekleşti. Bölge illerimizin tamamı Türkiye ortalamasının altında yer almaktadır. Diyarbakır, Adıyaman ve Şanlıurfa ise kişi başı milli gelirin en az olduğu 10 il arasındadır.

S.No	İller	Kişi Başı GSYİH (TL)
1	İstanbul	86.798
2	Kocaeli	81.228
3	Ankara	71.027
4	Tekirdağ	70.788
5	Antalya	60.632
	<i>Türkiye Ortalaması</i>	<i>52.316</i>
37	Gaziantep	37.633
50	Kahramanmaraş	34.106
60	Malatya	30.423
65	Kilis	29.106
67	Mardin	28.863
74	Diyarbakır	23.645
77	Adıyaman	22.454
80	Şanlıurfa	17.465

GAİB AYLIK EKONOMİ BÜLTENİ

Ocak 2021

İş Kolları	Gaziantep		Diyarbakır		Kahramanmaraş		Şanlıurfa		Malatya		Mardin		Adıyaman		Kilis	
	GSYİH (1000₺)	Pay	GSYİH (1000₺)	Pay	GSYİH (1000₺)	Pay	GSYİH (1000₺)	Pay	GSYİH (1000₺)	Pay	GSYİH (1000₺)	Pay	GSYİH (1000₺)	Pay	GSYİH (1000₺)	Pay
Tarım, ormancılık ve balıkçılık	3.503.274	4,5%	6.159.757	14,9%	3.750.281	9,6%	7.331.708	20,4%	2.446.288	10,1%	3.224.517	13,4%	1.816.531	12,9%	793.375	19,1%
Sanayi	29.888.506	38,8%	4.421.918	10,7%	15.138.806	38,6%	4.134.085	11,5%	4.176.617	17,2%	3.108.367	12,9%	2.543.132	18,1%	391.679	9,4%
İmalat sanayi	28.110.204	36,5%	1.861.120	4,5%	11.312.166	28,9%	2.587.478	7,2%	3.536.363	14,6%	1.826.685	7,6%	1.356.458	9,7%	334.926	8,1%
İnşaat	3.576.578	4,6%	2.742.760	6,6%	1.627.068	4,2%	1.945.430	5,4%	1.204.852	5,0%	711.713	3,0%	594.525	4,2%	263.559	6,4%
Hizmetler	14.700.938	19,1%	5.831.854	14,1%	4.524.727	11,5%	5.520.243	15,4%	4.076.626	16,8%	7.534.653	31,3%	2.068.755	14,7%	488.656	11,8%
Bilgi ve iletişim	248.057	0,3%	531.308	1,3%	184.192	0,5%	167.548	0,5%	115.888	0,5%	58.670	0,2%	43.375	0,3%	33.084	0,8%
Finans ve sigorta faaliyetleri	1.207.892	1,6%	633.283	1,5%	444.342	1,1%	383.362	1,1%	430.046	1,8%	172.490	0,7%	238.193	1,7%	52.328	1,3%
Gayrimenkul faaliyetleri	4.185.070	5,4%	3.172.383	7,7%	2.389.563	6,1%	2.210.637	6,2%	2.081.278	8,6%	1.219.247	5,1%	1.268.163	9,0%	370.584	8,9%
Mesleki, idari ve destek hizmet faaliyetleri	2.319.886	3,0%	1.414.015	3,4%	950.833	2,4%	1.436.686	4,0%	750.338	3,1%	433.357	1,8%	386.943	2,8%	173.852	4,2%
Kamu yönetimi, eğitim, insan sağlığı ve sosyal hizmet faaliyetleri	9.030.192	11,7%	11.533.023	28,0%	5.896.447	15,0%	8.360.380	23,3%	5.823.892	24,0%	4.984.166	20,7%	3.489.085	24,8%	1.119.528	27,0%
Diğer hizmet faaliyetleri	804.762	1,0%	717.452	1,7%	411.317	1,0%	837.381	2,3%	781.572	3,2%	238.227	1,0%	203.979	1,5%	50.162	1,2%
Sektörler toplamı	69.465.155	90,1%	37.157.753	90,1%	35.317.576	90,1%	32.327.459	90,1%	21.887.399	90,1%	21.685.407	90,1%	12.652.681	90,1%	3.736.808	90,1%
Vergi-sübvansiyon	7.643.558	9,9%	4.088.632	9,9%	3.886.149	9,9%	3.557.133	9,9%	2.408.367	9,9%	2.386.141	9,9%	1.392.230	9,9%	411.177	9,9%
Toplam GSYİH	77.108.713	100,0%	41.246.384	100,0%	39.203.725	100,0%	35.884.592	100,0%	24.295.766	100,0%	24.071.549	100,0%	14.044.911	100,0%	4.147.986	100,0%

GÜNEYDOĞU ANADOLU İHRACATÇI BİRLİKLERİ
EĞİTİM VE EKONOMİK ARAŞTIRMALAR BİRİMİ