

GAB

GÜNEYDOĞU ANADOLU
İHRACATÇI BİRLİKLERİ

EKONOMİ BÜLTENİ

M A R T 2 0 2 6

GÜNEYDOĞU ANADOLU İHRACATÇI BİRLİKLERİ

Eğitim ve Ekonomik Araştırmalar Şubesi



MART AYI ÖZEL GÜNDEMİ

AVRUPA BİRLİĞİ SANAYİ HIZLANDIRMA YASASI

- **Sanayi Hızlandırma Yasası Nedir?**

Sanayi Hızlandırma Yasası, Avrupa Birliği'nin küresel rekabet gücünü artırmak, temiz teknoloji üretimini hızlandırmak ve stratejik sektörlerde üretimi Avrupa içinde güçlendirmek amacıyla geliştirdiği kapsamlı bir sanayi politikasıdır. ABD ve Çin'in güçlü teşvik politikaları, jeopolitik riskler ve tedarik zinciri kırılabilirlikleri, AB'yi daha korumacı ve stratejik bir yaklaşım benimsemeye yöneltmiştir.

Yasa, imalat sektörünü yeniden güçlendirmeyi ve 2035 yılına kadar AB GSYİH'sındaki payını %20'ye çıkarmayı hedeflemektedir. Bu doğrultuda izin süreçlerinin hızlandırılması, yatırımların artırılması, karbonsuzlaşma ve düşük karbonlu üretimin teşviki öne çıkmaktadır.

Özellikle net sıfır teknolojileri, enerji yoğun sektörler ve otomotiv tedarik zinciri stratejik alanlar olarak belirlenmiştir. Ayrıca düzenleme, kritik tedarik zincirlerini güvence altına almayı, dışa bağımlılığı azaltmayı ve sanayi dönüşümünü desteklemeyi amaçlamaktadır.

Düzenleme, AB'nin sanayi dayanıklılığını artırmayı, stratejik özerkliğini güçlendirmeyi ve iklim hedeflerini ekonomik büyüme ile birlikte gerçekleştirmeyi hedefleyen temel bir politika aracıdır.

- **Sanayi Hızlandırma Yasası Amaçları Nelerdir?**

- Avrupa'da üretimi yeniden büyütmek,
- Düşük karbonlu sanayiye teşvik etmek,
- Stratejik sektörlerde dışa bağımlılığı azaltmak,
- "Made in Europe" sanayi politikasını güçlendirmek,

GAİB AYLIK EKONOMİ BÜLTENİ

Mart 2026

Düzenleme, kamu alımları ve kamu teşviklerini kullanarak düşük karbonlu ve Avrupa’da üretilmiş ürünler ile net sıfır teknolojilerine olan talebi artırmayı, izin süreçlerini hızlandırarak yatırımları kolaylaştırmayı ve büyük yabancı doğrudan yatırımların AB’ye katma değer sağlamasını garanti altına almak için hedefli şartlar getirmeyi amaçlamaktadır. Böylece temiz ve stratejik öneme sahip sanayi ürünleri için öncü pazarlar oluşturulacaktır.

2024 yılında imalat sanayi AB GSYH’sinin %14,3’ünü oluşturmuştur. Hedef, bu oranı 2035 yılına kadar %20’ye çıkarmak ve Avrupa’nın dayanıklılığını, rekabet gücünü ve ekonomik güvenliğini artırmaktır.

- **Sanayi Hızlandırma Yasası hangi sektörleri kapsıyor?**

Düzenleme genel olarak imalat sanayisini kapsamaktadır ve özellikle şu alanlara odaklanmaktadır:

- **Enerji yoğun sektörler:**

- ✓ Çelik ve çimento
- ✓ Otomotiv değer zinciri
- ✓ Net sıfır teknolojileri

- **Made in EU” üçüncü ülkeler için ne anlama geliyor?**

Düzenlemeye göre, Serbest Ticaret Anlaşması veya Gümrük Birliği bulunan ülkelerden gelen ürünlerin de belirli koşullar altında Avrupa menşeli olarak kabul edilebilmesi öngörülmektedir. Avrupa Komisyonu, bu düzenleme ile birlikte AB’nin açık piyasa yaklaşımını sürdürmeye devam edeceğini vurgulamaktadır. Bu kapsamda, Avrupa şirketlerine kendi pazarlarında erişim sağlayan ülkelerin kamu alımlarında eşit muamele görmesi mümkün olacaktır. Ayrıca AB ile Serbest Ticaret Anlaşması veya Gümrük Birliği bulunan ülkelerden gelen ürünler de belirli kriterleri karşılamaları halinde Avrupa menşeli ürün statüsünde değerlendirilebilecektir.

GAİB AYLIK EKONOMİ BÜLTENİ

Mart 2026

- **Sanayi Hızlandırma Yasası'nın Diğer AB Politikaları İle Uyumunu**

Sanayi Hızlandırma Yasası (IAA), AB ekonomik güvenliği, endüstriyel rekabet gücü ve karbonsuzlaştırma hedefleriyle uyumlu olarak çeşitli mevzuatları tamamlamaktadır. Yasa, Sıfır Net Emisyon Endüstri Yasası (NZIA) ile birlikte enerji yoğun sanayi ve sıfır net emisyon teknolojilerinde AB üretim kapasitesini güçlendirmekte, dayanıklı ve rekabetçi yerel değer zincirleri oluşturmayı hedeflemektedir. Yasa, Avrupa İklim Yasası ile uyumlu olarak karbonsuzlaştırma yatırımlarını desteklerken, dijitalleşme ve veri kullanımını ön plana çıkararak otomotiv ve diğer sektörlerde izin süreçlerini basitleştirmektedir.

Düzenleme ayrıca, yakında yürürlüğe girecek ürün bazlı çevre mevzuatı, İnşaat Ürünleri Yönetmeliği, çelik sektörüne yönelik Eko tasarım yönetmelikleri, Pil Yönetmeliği ve PV modülleri için çevresel performans kurallarıyla uyumlu olup, "AB'de Üretilmiştir" gereksinimleri ve geri dönüştürülmüş içerik kullanımını teşvik etmektedir. Ayrıca düşük karbonlu ve biyolojik tabanlı çözümleri destekleyen AB Biyoekonomi Stratejisi ile de tutarlıdır.

Bu düzenleme, AB iklim mevzuatıyla tam uyumludur. AB Emisyon Ticaret Sistemi (AB ETS) ve Sınırdaki Karbon Düzenleme Mekanizması (CBAM) ile birlikte, düşük karbonlu ürünler için öncü pazarların oluşturulmasını desteklemektedir ve enerji yoğun endüstrilerde emisyon azaltımını teşvik etmektedir. Döngüsel Ekonomi Yasası ile uyumlu olarak geri dönüşümü ve ikincil hammaddelere erişimi artırmaktadır, sektör bağımlılıklarını ve kırılganlıkları azaltmayı desteklemektedir.

- **"Türkiye" açısından Sanayi Hızlandırma Yasası Ne Anlama Gelmektedir?**

Sanayi Hızlandırma Yasası, Türkiye açısından Avrupa sanayi ekosistemiyle entegrasyonun derinleşmesi ve tedarik zincirlerindeki rolün güçlenmesi bakımından önemli fırsatlar sunmaktadır. Avrupa Birliği'nin üretimi Asya'dan daha yakın ve güvenilir bölgelere kaydırma eğilimi, Türkiye'nin coğrafi yakınlığı, hızlı üretim kabiliyeti ve Gümrük Birliği avantajı sayesinde öne çıkmasını sağlamaktadır. Bu durum, Türkiye'nin "yakın tedarikçi" olarak stratejik bir konuma yükselmesine imkân tanımaktadır.

Türkiye'nin ihracat yapısının otomotiv, makine, elektrikli ekipmanlar ve metal sanayi gibi AB'nin öncelik verdiği sektörlerle örtüşmesi, mevcut ticaret hacminin artırılması açısından önemli bir avantajdır. Özellikle otomotiv ve yan sanayideki güçlü entegrasyon, Türkiye'nin Avrupa üretim zincirlerinde vazgeçilmez bir aktör olma potansiyelini desteklemektedir. Bu

GAİB AYLIK EKONOMİ BÜLTENİ

Mart 2026

çerçeve de Türkiye’de üretilen ürünlerin belirli koşullar altında “Made in EU” yaklaşımına dahil edilebilmesi, Türk firmalarının AB pazarındaki konumunu daha da güçlendirebilir.

Öte yandan düzenleme, Türkiye açısından üretim yapısının dönüşümü için de bir fırsat sunmaktadır. Teknik tekstiller, savunma, otomotiv yan sanayi ve ileri malzeme üretimi gibi yüksek katma değerli alanlara yönelim, Türkiye’nin küresel rekabet gücünü artırabilir. Özellikle teknik tekstiller ve özel üretim alanlarında Türkiye’nin esnek üretim kabiliyeti önemli bir avantaj sağlamaktadır.

AB’nin yeşil dönüşüm politikaları, bu sürece uyum sağlayan firmalar açısından uzun vadede rekabet avantajı yaratacaktır. Düşük karbonlu üretime geçen, sürdürülebilirlik standartlarını sağlayan ve çevresel sertifikasyon süreçlerini tamamlayan Türk firmaları, AB pazarında daha tercih edilir hale gelebilecektir. Ayrıca bu dönüşüm, uluslararası finansman ve yatırım kaynaklarına erişimi de kolaylaştırabilir. Bununla birlikte Avrupa Birliği’nin stratejik sektörlerde üretim kapasitesini artırma hedefi, Türkiye ile AB firmaları arasında yeni yatırım ve iş birliği imkanlarını da beraberinde getirebilir. Ortak üretim, teknoloji transferi ve tedarik zinciri entegrasyonu gibi alanlarda gelişmeler yaşanması mümkündür.

Genel olarak değerlendirildiğinde Sanayi Hızlandırma Yasası, Türkiye için Avrupa’nın stratejik tedarikçisi olma, yüksek katma değerli üretime geçiş ve yeşil dönüşüm sürecini hızlandırma açısından önemli fırsatlar sunan bir düzenlemeyi ifade etmektedir.

GÜNEYDOĞU ANADOLU
İHRACATÇI BİRLİKLERİ

GAİB AYLIK EKONOMİ BÜLTENİ

Mart 2026

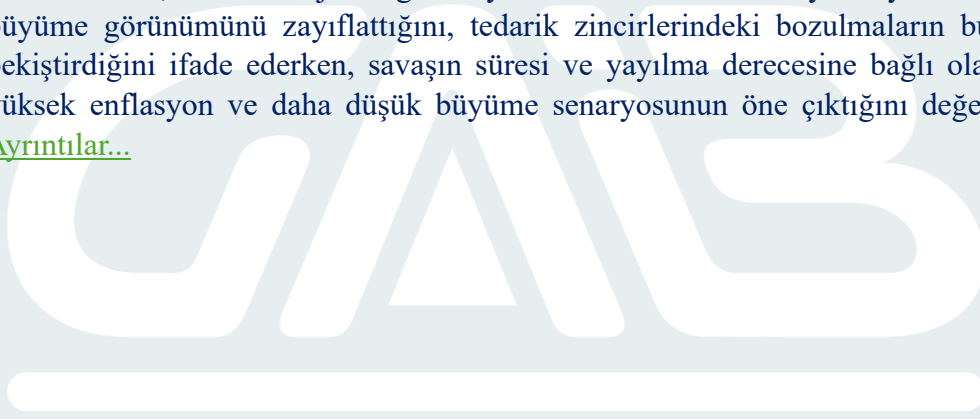
KÜRESEL EKONOMİK GELİŞMELER

- Avrupa Merkez Bankası, para politikası toplantısında faiz oranlarını sabit tutma kararı aldı. Gecelik mevduat faiz oranı yüzde 2 seviyesinde bırakılırken; ana refinansman operasyonları ve marjinal borç verme faizleri sırasıyla yüzde 2,15 ve yüzde 2,40 seviyelerinde korundu. [Ayrıntılar...](#)
- Avrupa Merkez Bankası (ECB), enflasyonu düşürmede kaydedilen son ilerlemeyi raydan çıkarma riski taşıyan petrol ve gaz fiyatlarındaki yeni sıçramalar nedeniyle politika faizlerini sabit tutma kararı aldı. ECB, mevduat faizini yüzde 2 seviyesinde sabit tuttu. [Ayrıntılar...](#)
- Avrupa Komisyonu, AB ile Mercosur ülkeleri (Arjantin, Brezilya, Paraguay, Uruguay) arasında imzalanan ticaret anlaşmasının, onay süreçlerini Mart ayı sonuna kadar tamamlayan Mercosur ülkeleri için 1 Mayıs itibarıyla yürürlüğe gireceğini duyurdu. Anlaşma ile tarafların belirli ürünlerdeki gümrük vergilerini ilk günden itibaren kaldırması öngörülüyor. [Ayrıntılar...](#)
- Euro Alanı'nda Mart ayına ilişkin imalat sanayi PMI nihai verilere göre 51,6 düzeyinde gerçekleşti. [Ayrıntılar...](#)
- Çin'de RatingDog İmalat PMI verisi, Mart ayında 50,8 seviyesinde gerçekleşerek piyasa beklentisi olan 51,6'nın altında kaldı. Buna karşın endeksin 50 eşik değerinin üzerindeki seyrini sürdürmesi, imalat sanayinde büyümenin sürdüğüne ancak genişleme hızının önceki döneme göre ivme kaybettiğine işaret etti. [Ayrıntılar...](#)
- ABD Merkez Bankası (Fed), Mart ayı toplantısında politika faizini yüzde 3,50–3,75 aralığında sabit tuttu. [Ayrıntılar...](#)
- ABD'de açıklanan verilere göre, ISM imalat PMI 52,7 ile beklentilerin üzerinde ve üst üste üçüncü ayında da genişleme bölgesinde gerçekleşti. İlgili dönemde üretimin büyümeyi desteklediği izlenirken, girdi fiyatları endeksinin 7,8 puan yükselerek Haziran 2022'den bu yana en yüksek seviyesine çıktığı dikkat çekti. Öte yandan, nihai imalat PMI endeksi Mart'ta 0,1 puan aşağı yönlü revize edilerek 52,3 düzeyinde gerçekleşti. [Ayrıntılar...](#)

GAİB AYLIK EKONOMİ BÜLTENİ

Mart 2026

- OECD yayımladığı Küresel Ekonomik Görünüm Ara Dönem Raporu'nda küresel ekonomik büyüme tahminini 2026 yılı için %2,9 seviyesinde aynı bırakırken (2025 yılı gerçekleşmesi: %3,3) 2027 yılına yönelik öngörüsünü 0,1 puan aşağı yönlü revize ederek %3'e çekti. Son bir ayda enerji fiyatlarında yaşanan artış ve tedarik zincirlerindeki aksaklıklar nedeniyle Kuruluş enflasyon tahminlerini dünya geneline yaygın bir şekilde yukarı yönlü revize etti. G20 ülkelerinin daha önce 2026 ortalama enflasyon tahmini %2,8 iken, ara dönem raporuyla birlikte söz konusu tahmin %4'e yükseldi. Kuruluş, tahmin güncellemesi yapılırken enerji fiyatlarının yılın ikinci yarısı itibarıyla kademeli olarak gerileyeceği varsayımını temel aldıklarını belirtiyor. [Ayrıntılar...](#)
- IMF, Orta Doğu'daki savaşın etkilerine dair yayımladığı analizde, savaş şokunun küresel olmakla birlikte ülkeler arasında asimetrik etkiler yarattığına, düşük gelirli ülkelerin yüksek gıda payı ve sınırlı mali alan nedeniyle daha kırılgan olduğuna dikkat çekti. Kurum, artan enerji ve gıda fiyatlarının küresel enflasyonu yukarı çekerken büyüme görünümünü zayıflattığını, tedarik zincirlerindeki bozulmaların bu baskıyı pekiştirdiğini ifade ederken, savaşın süresi ve yayılma derecesine bağlı olarak daha yüksek enflasyon ve daha düşük büyüme senaryosunun öne çıktığını değerlendirdi. [Ayrıntılar...](#)



GÜNEYDOĞU ANADOLU
İHRACATÇI BİRLİKLERİ

GAİB AYLIK EKONOMİ BÜLTENİ

Mart 2026

TÜRKİYE EKONOMİSİNE DAİR GELİŞMELER

- TÜİK tarafından açıklanan verilere göre sanayi üretim endeksi Kasım ve Aralık'ta aylık bazda kaydettiği yükselişlerin ardından Ocak'ta %2,8 geriledi. Mart-Kasım 2025 döneminde yıllık bazda artış kaydeden endeks Aralık ayının ardından Ocak'ta da yıllık bazda %1,8 geriledi. [Ayrıntılar...](#)
- TÜİK verilerine göre Tarım ürünlerinde ÜFE Şubat'ta aylık bazda %0,21 artarak ivme kaybederken, yıllık enflasyon da önceki ay bulunduğu %43,58 seviyesinden %40,10 düzeyine geriledi. [Ayrıntılar...](#)
- TÜİK verilerine göre yurt içinde tüketici güven endeksi Mart'ta %0,8 azalarak 85,0 seviyesinde gerçekleşti. [Ayrıntılar...](#)
- TÜİK tarafından açıklanan verilere göre Mart'ta ekonomik güven endeksi bir önceki aya göre %2,8 oranında azalarak 97,9 ile Eylül 2025'ten bu yana en düşük seviyesine geriledi. [Ayrıntılar...](#)
- TÜİK tarafından açıklanan verilere göre mevsim etkisinden arındırılmış işsizlik oranı Şubat'ta bir önceki aya göre 0,3 puan artışla %8,5 seviyesine yükseldi. [Ayrıntılar...](#)
- Yurt içinde TÜFE, Mart'ta aylık bazda %1,94 ile piyasa beklentilerinin (%2,32) altında artış kaydetti. Böylece yıllık TÜFE enflasyonunun %30,87 seviyesine gerilemesiyle, Şubat'ta sekteye uğrayan dezenflasyon süreci kaldığı yerden devam etti. Mart'ta yurt içi ÜFE enflasyonu ise aylık ve yıllık bazda sırasıyla %2,30 ve %28,08 oldu. [Ayrıntılar...](#)
- TÜİK verilerine göre Yurt Dışı Üretici Fiyat Endeksi (YD-ÜFE), Şubat 2026'da yıllık bazda yüzde 35,55 artarken aylık artış yüzde 2,38 oldu. Enerji ve tüketim mallarındaki yükseliş ise dikkat çekti. [Ayrıntılar...](#)
- TCMB yılın ikinci Para Politikası Kurulu toplantısında bir hafta vadeli repo ihale faiz oranını %37 düzeyinde sabit tuttu. Kurul, gecelik borç verme (%40) ve borçlanma (%35,5) faiz oranlarında da değişiklik yapmadı. Enflasyonun ana eğiliminin Şubat ayında yataya yakın seyrettiği belirtilen karar metninde; jeopolitik gelişmelerle artan belirsizliklerin, küresel risk iştahındaki bozulmanın ve enerji fiyatlarındaki yükselişin enflasyon görünümü üzerinde oluşturabileceği riskleri sınırlamak amacıyla sıkı para politikasını destekleyici kararlar ve eşgüdüm dahilinde mali tedbirler alındığı belirtildi. [Ayrıntılar...](#)

GAİB AYLIK EKONOMİ BÜLTENİ

Mart 2026

- TCMB tarafından yayımlanan Piyasa Katılımcıları Anketi'nin Mart ayı sonuçlarına göre, yılsonu enflasyon beklentileri 2026 için bir önceki ankete göre 1,27 puan artarak %25,38'e, 2027 için 0,31 puan yükselerek %18,71'e çıktı. Katılımcıların 12 ay sonrasına ilişkin enflasyon beklentisi de %22,17 oldu. 2026 yılına ilişkin büyüme beklentisinin sınırlı bir düşüşle %3,8'e gerilediği anket sonuçlarına göre, aynı döneme ilişkin cari açık beklentisi 26,3 milyar USD'den 31,6 milyar USD'ye yükseldi. [Ayrıntılar...](#)
- TCMB verilerine göre, Mart ayı mevsimsellikten arındırılmış reel kesim güven endeksi aylık bazda 4,1 puan azalarak eşik değer olan 100,0 seviyesinde gerçekleşti. [Ayrıntılar...](#)
- TCMB tarafından yayımlanan Sektörel Enflasyon Beklentileri verilerinin Mart ayı sonuçlarına göre, 12 ay sonrası yıllık enflasyon beklentileri bir önceki aya göre, piyasa katılımcıları için 0,07 puan artarak %22,17'ye, reel sektör için 0,90 puan artarak %32,90'a, hanehalkı için de 1,08 puan artarak %49,89 seviyesine yükseldi. [Ayrıntılar...](#)
- İstanbul Sanayi Odası tarafından yayımlanan Türkiye İmalat Sanayi PMI Mart'ta aylık bazda 1,4 puan gerileyerek 47,9 ile son beş ayın en düşük seviyesinde gerçekleşti. Orta Doğu'daki savaşın etkisiyle navlun, yakıt ve ham madde maliyetlerindeki artışa bağlı olarak girdi maliyetleri son 23 ayın, nihai ürün fiyatları da son 25 ayın en hızlı yükselişini kaydetti. Ayrıca, tedarik zincirlerindeki aksamalar nedeniyle teslimat sürelerinde Ağustos 2024'ten bu yana en belirgin artış gerçekleşti. Bu dönemde PMI kapsamında değerlendirilen 10 sektörden sadece kimyasal, plastik ve kauçuk ürünleri eşik değer üzerinde gerçekleşirken, yeni siparişler izlenen sektörlerin tamamında yavaşladı. [Ayrıntılar...](#)
- OECD, Türkiye ekonomisine ilişkin tahminlerinde de güncellemeler yaptı. 2026 yılı büyüme tahminini 0,1 puan azaltarak %3,3'e indirirken, 2027'ye yönelik büyüme tahminini de 0,2 puan aşağı çekerek %3,8 düzeyinde açıkladı. Kuruluş ayrıca, Türkiye'de ortalama TÜFE enflasyonunun bu yılsonunda %26,7, 2027 yılsonunda %16,9 seviyesinde gerçekleşeceğini öngördü. [Ayrıntılar...](#)
- Avrupa Komisyonu tarafından açıklanan Sanayi Hızlandırma Yasası taslağında, AB üyesi ülkelerde stratejik sektörlerde gerçekleştirilecek kamu alımlarında öngörülen "AB ürünü (Made in EU)" şartına, Gümrük Birliği çerçevesinde Türkiye'nin de ilke olarak dahil edilmesi öngörüldü. [Ayrıntılar...](#)

GAİB AYLIK EKONOMİ BÜLTENİ

Mart 2026

- Türkiye Odalar ve Borsalar Birliği'nden iletilen yazıda, T.C. Ticaret Bakanlığı yazısına atfen, Avrupa Komisyonu İç Pazar, Sanayi, Girişimcilik ve KOBİ'ler Genel Müdürlüğü (DG GROW) tarafından 30 Ocak 2026 tarihinde "2026 Tek Pazar ve Rekabetçilik Yıllık Raporu"nun yayımlandığı belirtilmiştir. İlgili yazıda raporun "İşleyen Bir Tek Pazar, İnovasyon Açığının Kapatılması, Sanayinin Karbonsuzlaşması ve Yatırım, Güvenliğin Artırılması ve Bağımlılıkların Azaltılması" şeklinde dört (4) ana başlıktan oluştuğu ifade edilerek, başlıkların içeriğine dair bilgi verilmektedir. Bu kapsamda; "İşleyen Bir Tek Pazar" başlıklı ilk bölümde, ulusal ve Avrupa düzeyinde devam eden engellerin Tek Pazarın ekonomik potansiyelinin tam olarak kullanılmasını engellediği ifade edilmektedir. Ek olarak, tek Pazarın AB GSYH'sine yıllık yüzde 3-4 katkı sağladığı ve milyonlarca istihdam yarattığı belirtilmekle birlikte, mal ticaretinde entegrasyonun durağanlaştığı ve hizmet ticaretindeki artışın sınırlı kaldığı tespit edilmektedir. "İnovasyon Açığının Kapatılması" başlıklı ikinci bölüm, AB'nin güçlü üniversiteleri ve nitelikli iş gücüne rağmen yenilikçilik yarışında küresel rakiplerinin gerisinde kalma riskiyle karşı karşıya bulunduğunu ortaya koymaktadır. "Sanayinin Karbonsuzlaşması ve Yatırım" başlıklı üçüncü bölümde, yüksek enerji fiyatları ve zayıf özel yatırım iştahının AB sanayisinin rekabetçiliğini olumsuz etkilediği belirtilmektedir. Elektrifikasyon oranının uzun süredir artış göstermediği, buna karşın yenilenebilir enerji kapasitesinin genişlemeye devam ettiği ifade edilmektedir. "Güvenliğin Artırılması ve Bağımlılıkların Azaltılması" başlıklı dördüncü bölümde ise, küresel ticaret yapısındaki köklü değişimlerin AB'nin tedarik zincirlerindeki stratejik kırılganlıkları daha görünür hale getirdiği belirtilmektedir. Özellikle kritik hammaddeler ve temiz teknoloji bileşenlerinde dışa bağımlılık risklerine dikkat çekilmekte ve sanayi kapasitesinin güçlenmesine yönelik yeni politika araçlarının geliştirildiği ifade edilmektedir. [Ayrıntılar...](#)
- Ticaret Bakanlığında alınan bir yazıda, 5973 sayılı İhracat Destekleri Hakkında Karar kapsamında 10.10.2022 tarihinde yürürlüğe giren Yurt Dışı Pazar Araştırması Desteğine İlişkin Genelge'de 02.03.2026 tarihi itibarıyla değişiklik yapıldığı bildirilmektedir. Söz konusu yazıda devamla, 02.03.2026 itibarıyla şirketlerin Kolay İhracat Platformu (KİP) kullanılarak hazırlayacakları Pazar Araştırması Formu'nu (EK-A3) onaylanmak üzere Destek Yönetim Sistemi (DYS) üzerinden incelemeci kuruluşlara göndermesi hususunun hükme bağlandığı ifade edilmektedir. [Ayrıntılar...](#)
- İthalat Rejimi Kararında Değişiklik Yapılmasına İlişkin Karar (Karar Sayısı: 11002) ile tarım sektöründe üreticilerin maliyetlerinin artmasını önlemek ve bu suretle gıda ürünlerinde herhangi bir fiyat artışının önüne geçmek amacıyla, gübre sektöründe arz güvenliğini teminden üre cinsi eşya için gümrük vergileri sıfırlandı. [Ayrıntılar...](#)
- İthalat Rejimi Kararında Değişiklik Yapılmasına İlişkin Karar (Karar Sayısı: 11032) ile limonda tüketici ihtiyacının uygun fiyatla karşılanabilmesi amacıyla ürünün üretim, arz-talep dengesi, fiyat hareketleri ve dış ticaret verileri dikkate alınarak ithalatta uygulanan gümrük vergisi 31 Temmuz'a kadar geçerli olacak şekilde yüzde 10 olarak yeniden düzenlendi. [Ayrıntılar...](#)

GAİB AYLIK EKONOMİ BÜLTENİ

Mart 2026

- Hizmet İhracatının Tanımlanması, Sınıflandırılması ve Hizmet Sektörlerinin Desteklenmesi Hakkında Karar (Karar Sayısı: 10962) ile dizi, fuarcılık, kültürel ve kreatif endüstriler, gastronomi, hava yolu yolcu taşımacılığı, yurtdışı lojistik dağıtım gibi sektörler sağlanacak desteklere ilişkin düzenleme yapıldı. Daha önce 5 farklı Karar kapsamında 289 madde ve yaklaşık 70 sayfa olarak düzenlenen hizmet ihracatına ilişkin destek mevzuatı, 17 sayfa ve 51 maddeden oluşan tek bir Karar altında sadeleştirildi. Karar ile destek oranları, süreleri ve limitleri yeknesaklaştırılmış; hedef sektörlerde ise destek kapsamı genişletildi. [Ayrıntılar...](#)



GÜNEYDOĞU ANADOLU
İHRACATÇI BİRLİKLERİ

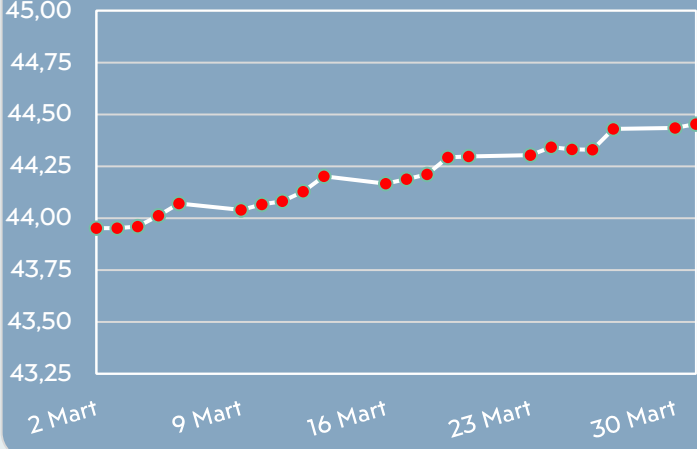
GÜNEYDOĞU ANADOLU İHRACATÇI BİRLİKLERİ
EĞİTİM VE EKONOMİK ARAŞTIRMALAR ŞUBESİ

GAİB AYLIK EKONOMİ BÜLTENİ

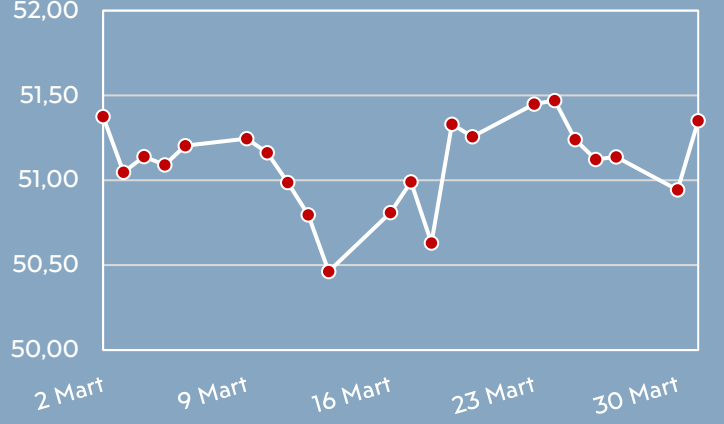
Mart 2026

DÖVİZ-EMTİA VE BİST GÖSTERGELERİ

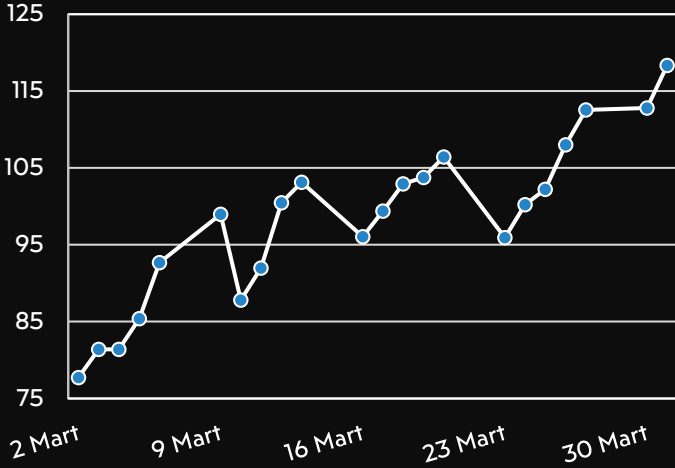
Dolar - TL



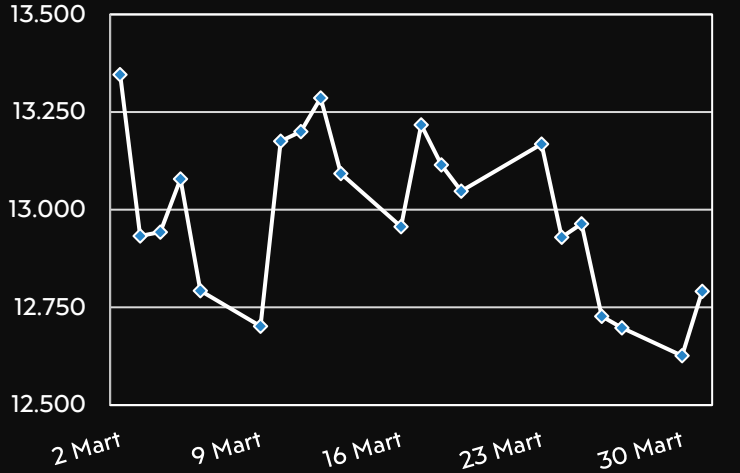
Euro - TL



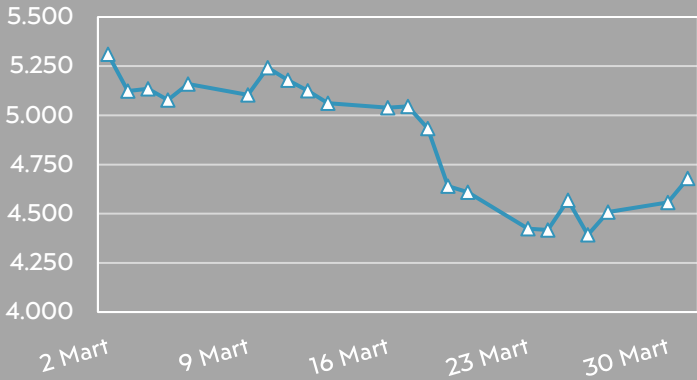
Brent Petrol/USD



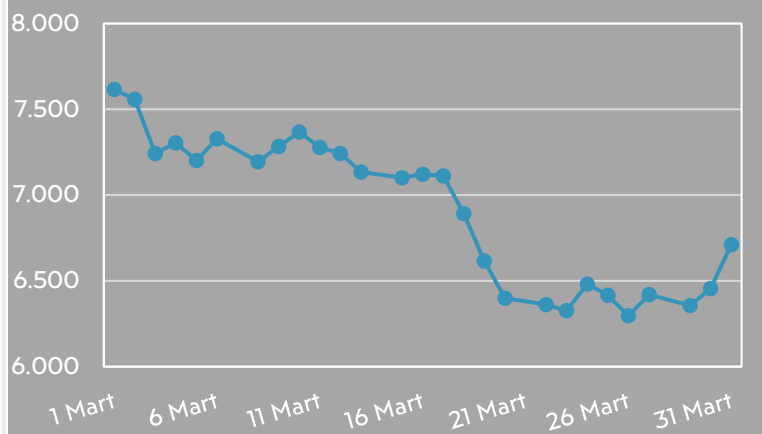
BİST 100 Endeksi



Ons Altın - USD



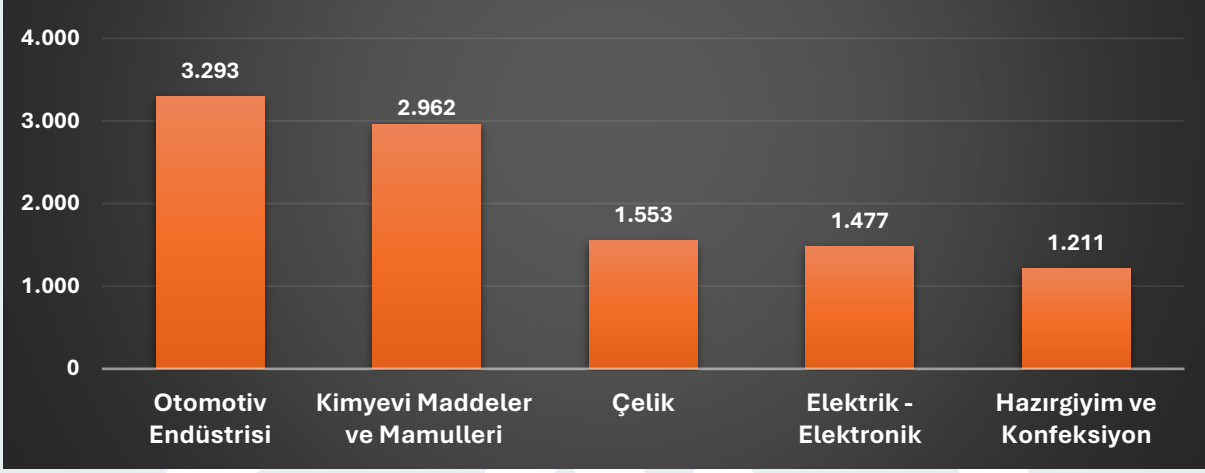
Gram Altın(₺)



GAİB AYLIK EKONOMİ BÜLTENİ

Mart 2026

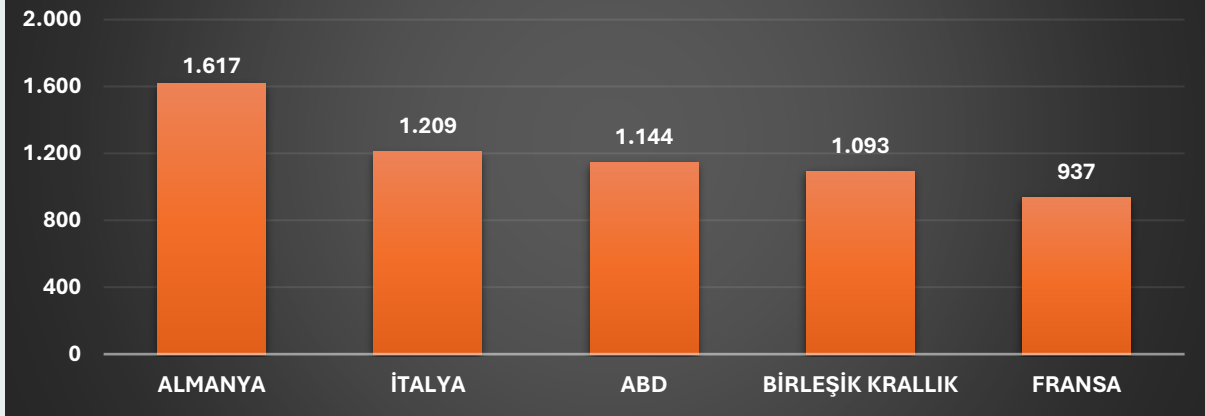
Türkiye'nin En Çok İhracat Yaptığı Sektörler, Mart 2026 (Milyon USD)



(Kaynak TİM, Özel Ticaret Sistemi)

Türkiye'nin, 2026 yılı Mart ayında geçen yılın aynı ayına göre; ihracatı %6,4 oranında azalarak 21,9 milyar dolar olurken, dış ticaret hacmi %2,0 oranında artarak 55,9 milyar dolar olarak gerçekleşmiştir. Mart ayında sektörlere göre ihracatta sırasıyla; Otomotiv Endüstrisi, Kimyevi Maddeler ve Mamulleri, Çelik, Elektrik ve Elektronik ve Hazır giyim ve Konfeksiyon sektörleri yer almıştır.

Türkiye'nin En Çok İhracat Yaptığı Ülkeler, Mart 2026 (Milyon USD)



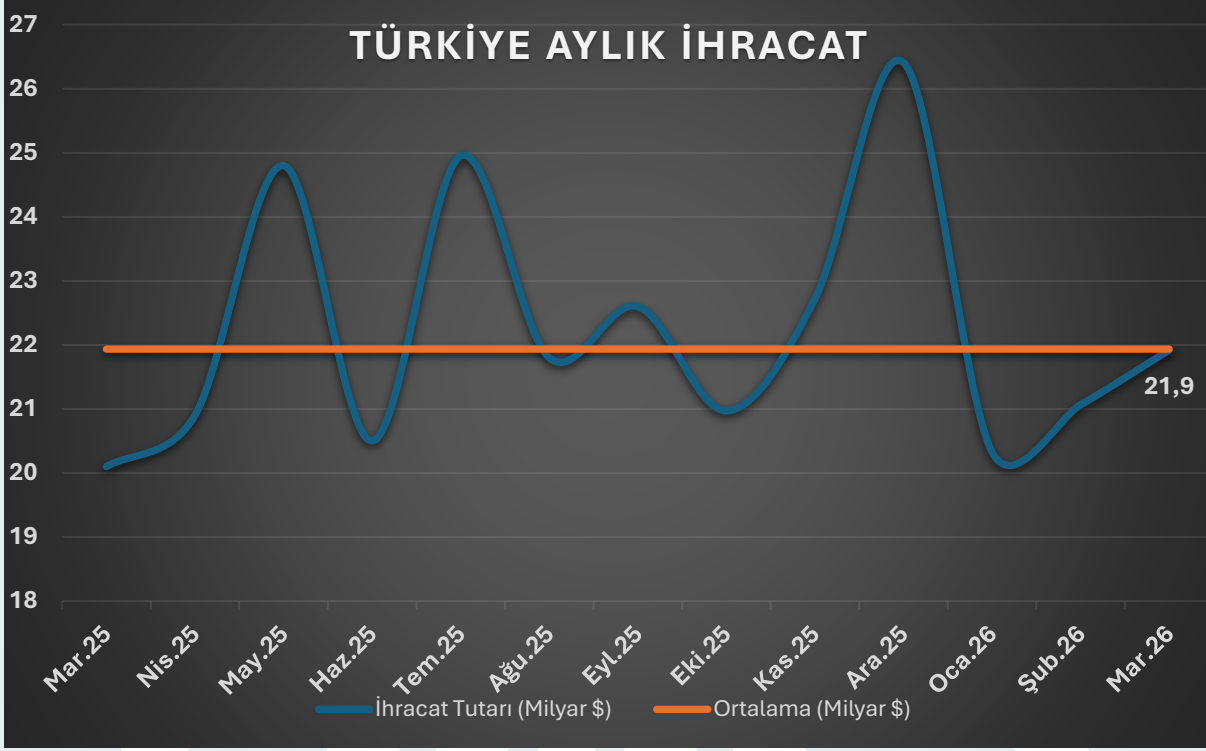
(Kaynak TİM, Özel Ticaret Sistemi)

Türkiye'nin Mart ayında en fazla ihracat yaptığı ülkeler sırasıyla; Almanya, İtalya, ABD, Birleşik Krallık ve Fransa oldu.

GAİB AYLIK EKONOMİ BÜLTENİ

Mart 2026

➤ Türkiye'nin aylık ihracat performansı¹ aşağıdaki gibidir;



Türkiye'nin 2026 yılı Mart ayı ihracatı 21 Milyar 917 Milyon 606 Bin dolar gerçekleşirken, 2025 yılı Mart ayı ihracatı 23 Milyar 405 Milyon 974 Bin dolar olmuştur. Böylece 2026 yılı ihracatı, 2025 yılı Mart ayı ihracatına göre %6,4 azalmıştır.

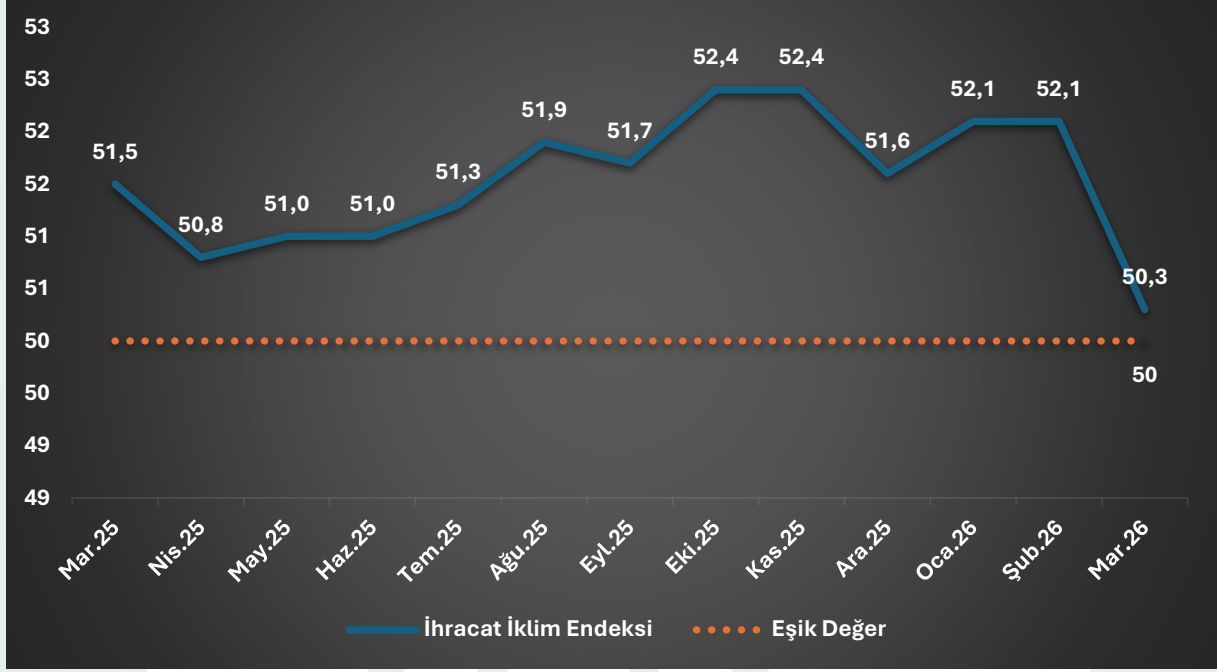
GÜNEYDOĞU ANADOLU İHRACATÇI BİRLİKLERİ

¹ İlgili grafik, Türkiye'nin Şubat 2025-Şubat 2026 dönemi arasındaki aylık ihracat performansını göstermektedir.

GAİB AYLIK EKONOMİ BÜLTENİ

Mart 2026

Türkiye İhracat İklim Endeksi² mart ayında 50,3 olarak gerçekleşti ve ihracat pazarlarındaki talep koşullarında üst üste 27'nci kez iyileşmeye işaret etti. Bununla birlikte, endeksin şubattaki 52,1 seviyesinden gerilemesi, ihracat pazarları iklimindeki iyileşmenin oldukça sınırlı kaldığına ve mevcut güçlenme sürecinin en düşük oranında gerçekleştiğine işaret etti.

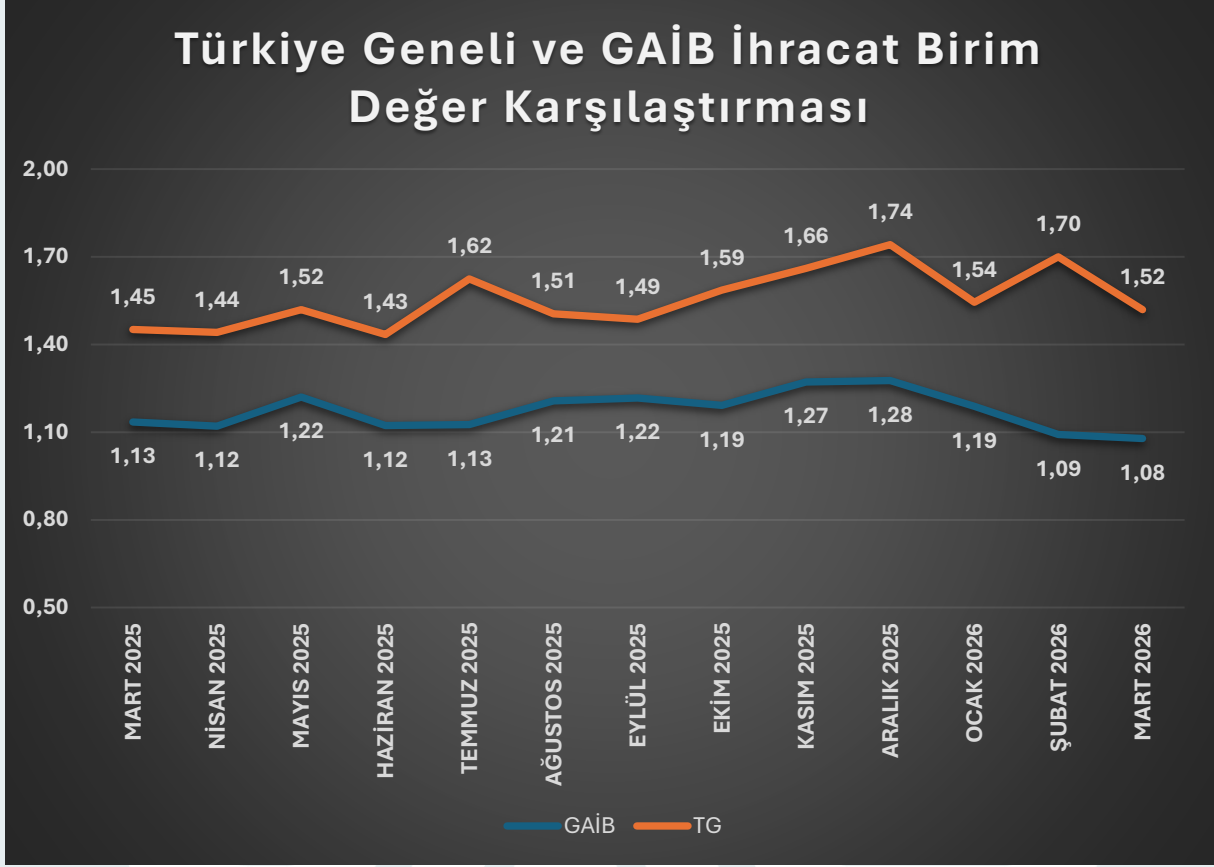


GÜNEYDOĞU ANADOLU İHRACATÇI BİRLİKLERİ

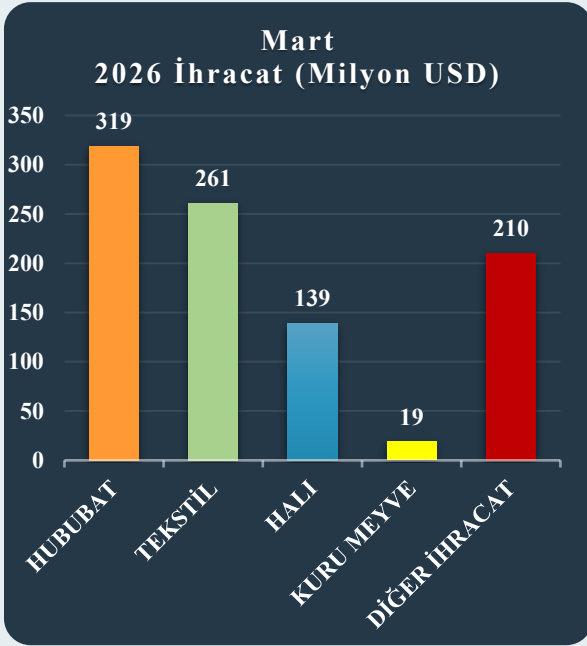
² İstanbul Sanayi Odası (İSO) ve IHS Markit tarafından hesaplanan **İhracat Pazarları İklim Endeksi**, Türkiye imalat sektörünün ana ihracat pazarlarındaki faaliyet koşullarını, bu ülkelerin **PMI üretim endekslerine** dayanarak ölçmektedir. Endeks, ihracat pazarlarının Türkiye ihracatındaki paylarına göre ağırlıklandırılmakta ve **50'nin üzerindeki değerler iyileşmeye, altındaki değerler bozulmaya** işaret etmektedir. Mevsimsel etkilerden arındırılmış bu öncü gösterge, Türkiye'nin ihracat pazarlarının performansını ve hangi pazarlara odaklanılması gerektiğini izlemeye imkân sunmaktadır. Ayrıntılı bilgi için <https://www.iso.org.tr/haberler/diger-haberler/iso-turkiye-ihracat-pazarlari-iklim-endeksi-ocakta-521e-yukseldi/> adresini ziyaret edebilirsiniz.

GAİB AYLIK EKONOMİ BÜLTENİ

Mart 2026



Türkiye'nin Mart ayı ihracatı birim değeri incelendiğinde; Türkiye'ye kg başına 1,52 USD ödenirken, GAİB'in Şubat ayı birim ihracat değeri incelendiğinde bu değer 1,08 USD olduğu görülmektedir.



Birliklerimizce 2026 yılı Mart ayında, 2025 yılının aynı ayına oranla **%5,3'lük** düşüşle **948 milyon 429 bin \$'lık** ihracat kayda alınmıştır.

Birliklerimizce 2026 yılı Ocak-Mart döneminde, 2025 yılının aynı dönemine oranla **%4,9'lük** düşüşle toplam **2 milyar 790 milyon 783 bin \$'lık** ihracat kayda alınmıştır.

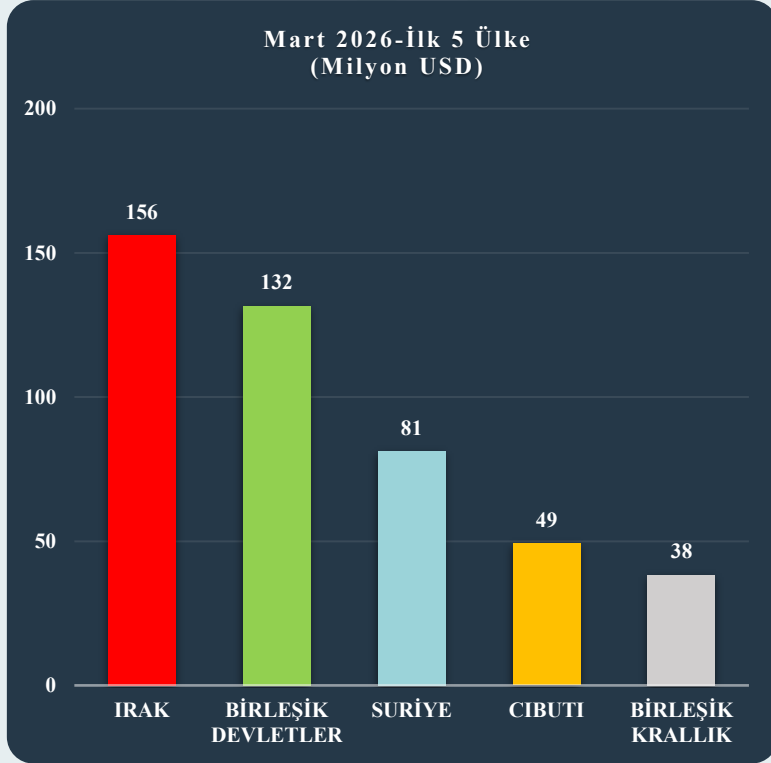
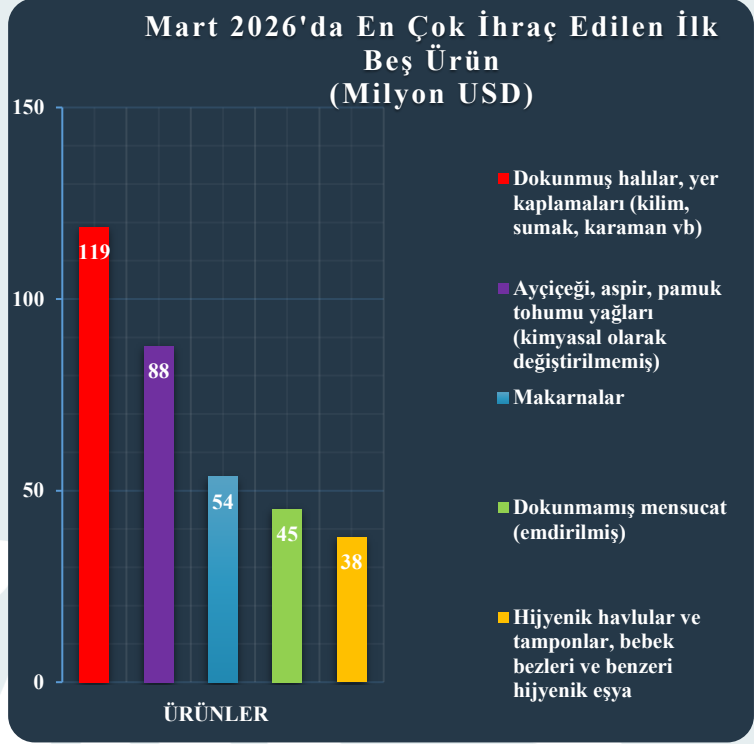
Birliklerimizin son 12 aylık ihracatı (Nisan 2025-Mart 2026), bir önceki 12 aylık döneme göre **%1,1** oranında artarak **11 milyar 857 milyon 506 bin \$** olmuştur.

GAİB, Mart ayında ülkemizden gerçekleştirilen ihracatın **%4,3'üne** imza atmıştır.

GAİB AYLIK EKONOMİ BÜLTENİ

Mart 2026

Birliklerimizce Mart ayında en fazla ihracatı gerçekleştirilen ürün **Dokunmuş halılar olurken**, sırasıyla **Ayçiçeği, aspir, pamuk tohumu yağları, Makarnalar, Dokunmamış mensucat ve Hijyenik havlular** vs. olmuştur.

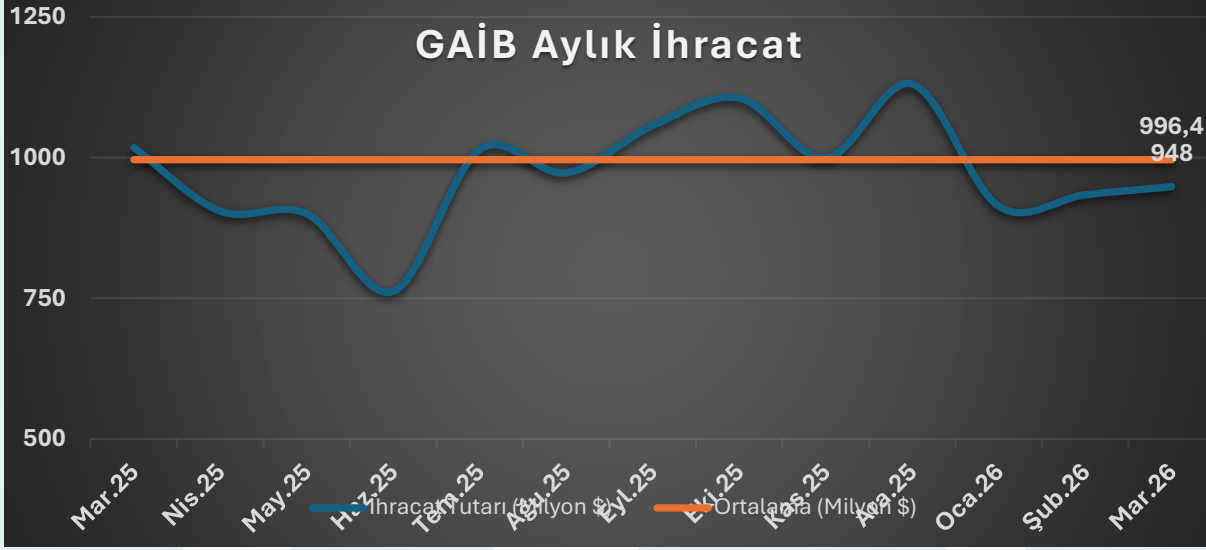


Mart ayı itibari ile bölgemiz ihracatında öne çıkan ülkeler **Irak, ABD, Suriye, Cibuti ve Suudi Arabistan** olmuştur. Bölgemiz ihracatında **Orta Doğu Ülkeleri %36,6** pay ile ilk sırada yer almakta, **Afrika Ülkeleri %18,4** pay ile ikinci ve **AB Ülkeleri %16,5** pay ile üçüncü sırada bulunmaktadır.

GAİB AYLIK EKONOMİ BÜLTENİ

Mart 2026

➤ GAİB'in aylık ihracat performansı³ aşağıdaki gibidir;



Birliklerimizce 2026 yılı Mart ayında, 2025 yılının aynı ayına oranla %5,3'lük azalışla 948 milyon 429 bin \$'lık ihracat kayda alınmıştır.

➤ Bölge illerimizin ihracat performansı aşağıdaki tabloda yer almaktadır.

Mart 2026 İhracat Verileri					
İller	İhracat (FOB USD)	Beyanname Sayısı	İhracat Yapılan Ülke Sayısı	İhracat Yapan Firma Sayısı	İl Bazlı Sıralama
Gaziantep	826.184.157	14.971	179	1.583	6
K.Maraş	96.893.941	1.880	89	208	22
Mardin	68.264.803	1.026	57	147	25
Şanlıurfa	24.654.948	414	53	142	41
Malatya	22.192.569	455	82	82	42
Diyarbakır	14.926.362	417	51	77	48
Kilis	12.067.158	187	23	41	51
Adıyaman	6.042.581	77	25	17	60

³ İlgili grafik, Güneydoğu Anadolu İhracatçı Birlikleri'nin Ocak 2025-Ocak 2026 dönemi arasındaki aylık ihracat performansını göstermektedir.

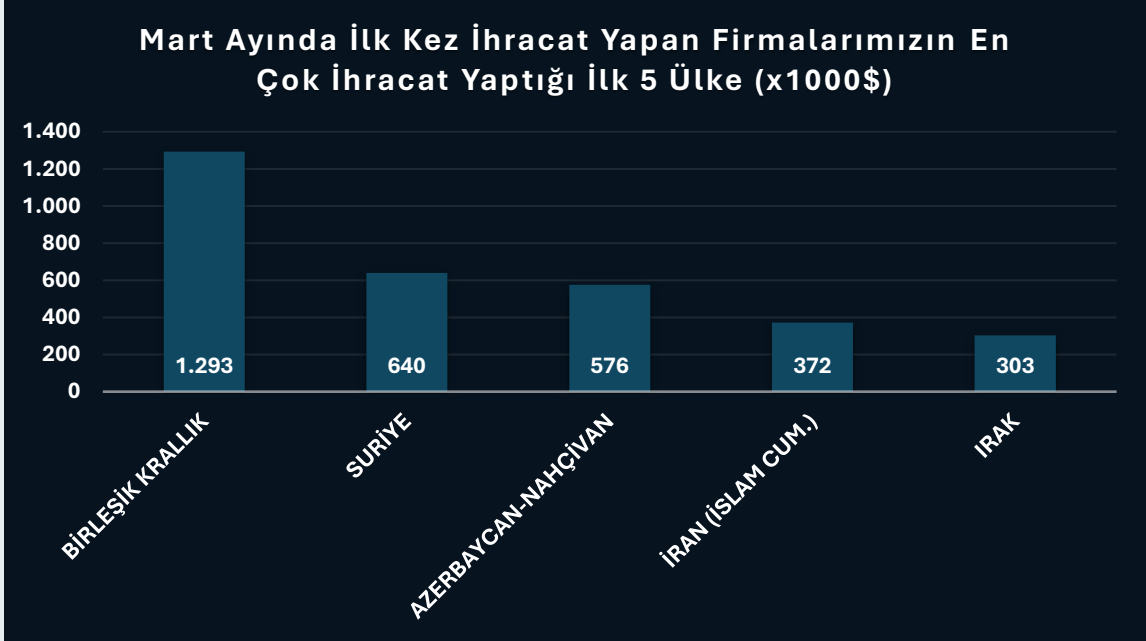
GAİB AYLIK EKONOMİ BÜLTENİ

Mart 2026

- Birliklerimizce en fazla tercih edilen teslimat şekli Mal Bedeli ve Navlun olurken en fazla tercih edilen ödeme şekli Mal Mukabili Ödeme olmuştur.

Teslimat Şekli	2026 Mart (Milyon USD)	Yüzde (%)	Ödeme Şekli	2026 Mart (Milyon USD)	Yüzde (%)
Mal bedeli ve navlun	339,7	35,82	Mal mukabili ödeme	545,8	57,54
Taşıyıcıya teslim	167,3	17,64	Vesaik Mukabili Ödeme	211,5	22,30
Fabrika çıkışında teslim	184,2	19,42	Peşin Ödeme	163,9	17,28
Gemi güvertesinde teslim	139,7	14,73	Akreditif	22,7	2,39
Mekânda Teslim	82,6	8,71	Vadeli Akreditif	3,1	0,33
Diğer	35,0	3,69	Diğer	1,4	0,14

- GAİB'ten bu ay ilk kez 65 firma uzun soluklu ihracat serüvenine başladı. Kendilerini tebrik ediyoruz. İlk kez ihracat yapan firmalarımızın en çok ihracat yaptıkları ülkeler yukarıdaki tabloda yer almaktadır. Bu firmalarımız toplamda 4,6 Milyon USD'lik ihracat gerçekleştirmiştir.



GAİB AYLIK EKONOMİ BÜLTENİ

Mart 2026

- 2026 yılında Genel Sekreterliğimizce incelenen İhracata Yönelik Devlet Yardımları dosyalarına ait bilgiler aşağıdaki tabloda yer almaktadır.

5973 SAYILI KARAR	2026 Yılı (Kümülatif)	
	Kapanan Dosya Sayısı	Destek Tutarı (TL)
Yurt Dışı Fuar Desteği	150	82.781.526
Yurt İçi Fuar Desteği	193	45.455.187
Tasarım Organizasyonu Desteği	3	1.645.714
Pazara Giriş Belgeleri	141	16.719.516
Yurt Dışı Birim, Marka ve Tanıtım	80	34.961.326
Yurtdışı Pazar Araştırması	4	73.224
Pazara Giriş Projesi Hazırlama Desteği	1	90.000
E-İhracat Destekleri	4	10.350.478
Yeşil Mutabakata Uyum Projesi Desteği	1	750.000
Marka ve TURQUALITY® desteği	2.359	87.147.666
TOPLAM	2.936	279.974.637

GÜNEYDOĞU ANADOLU
İHRACATÇI BİRLİKLERİ

GÜNEYDOĞU ANADOLU İHRACATÇI BİRLİKLERİ
EĞİTİM VE EKONOMİK ARAŞTIRMALAR ŞUBESİ

GAİB AYLIK EKONOMİ BÜLTENİ

Mart 2026

GAİB'DEN GELİŞMELER



10 Mart-Türkiye Gıda İhracatçıları çatı markamız altında Hububat Birliği olarak standla katıldığımız Foodex Japan 2026 Fuarının ilk gününde, T.C. Tokyo Büyükelçisi Oğuzhan Ertuğrul ile Ticaret Baş müşavirleri Mukaddes Nur Yılmaz ve Sedat Yıldız standımızı ziyaret ettiler.

13 Mart- Hububat Birliği Yönetim Kurulu Başkanımız Celal Kadooğlu, Ticaret Bakanlığı İhracat Genel Müdür Yardımcısı Tayfun Kılıç ve Tarım Ürünleri Daire Başkanı Halis Kaya'nın katılımıyla İstanbul'da gerçekleştirilen TİM Hububat Bakliyat Yağlı Tohumlar ve Mamulleri Sektör Kurulu toplantısına iştirak etti.



GAİB AYLIK EKONOMİ BÜLTENİ

Mart 2026



23 Mart-Mart Ayı Başkanlar Kurulu Toplantısı, Birlik Başkanlarımız, Genel Sekreterimiz ve Genel Sekreter Yardımcılarımızın katılımıyla hizmet binamızda gerçekleştirildi.

24 Mart-83. ICAC Genel Kurul Toplantısı, “Sürdürülebilir Bir Gelecek İçin Pamuk ve Tekstil Değer Zincirinin Birleştirilmesi” temasıyla Bremen’de gerçekleştirildi. Ticaret Bakanlığı İhracat Genel Müdürümüz Sayın Mehmet Ali Kılıçkaya’nın katılım sağladığı bu önemli buluşmada, Türk tekstil sektörü temsilcilerimiz yaptıkları sunumlarla sektörümüzün gücünü ve gelecek vizyonunu uluslararası platformda başarıyla temsil etti.



**GÜNEYDOĞU ANADOLU İHRACATÇI BİRLİKLERİ
EĞİTİM VE EKONOMİK ARAŞTIRMALAR ŞUBESİ**

GAİB AYLIK EKONOMİ BÜLTENİ

Mart 2026



25 Mart- Koordinatör Başkanımız A. Fikret Kileci, TİM Başkanımız Mustafa Gültepe'nin teşrifleriyle gerçekleşen TİM Lojistik Kurulu Toplantısına katıldı.

25 Mart- Dünya Bankası desteği ve Sanayi ve Teknoloji Bakanlığı koordinasyonunda yürütülen Ulusal Kalite Altyapısı (UKA) İhtiyaç Analizi Projesi kapsamında düzenlenen Tekstil Çalıştayı, Birlik personellerimizin katılımıyla İstanbul'da gerçekleştirildi.



**GÜNEYDOĞU ANADOLU İHRACATÇI BİRLİKLERİ
EĞİTİM VE EKONOMİK ARAŞTIRMALAR ŞUBESİ**

GAİB AYLIK EKONOMİ BÜLTENİ

Mart 2026



25 Mart- Halı İhracatçıları Birliğimizin Mart Ayı Yönetim Kurulu Toplantısı Birlik Başkanımız Zeynal Abidin Kaplan başkanlığında hizmet binamızda gerçekleşti. Toplantıda ihracat rakamları, sektörün güncel durumu ve planlanan faaliyetler görüşüldü.

26 Mart- Kuru Meyve ve Mamulleri İhracatçıları Birliğimizin Mart Ayı Yönetim Kurulu Toplantısı Birlik hizmet binamızda gerçekleşti. Birlik Başkanımız Mehmet Çıkmaz, Yönetim Kurulu Üyelerimiz, Genel Sekreterimiz, Genel Sekreter Yardımcılarımız ve Birlik personellerimizin katılımıyla gerçekleşen toplantıda sektörün güncel durumu değerlendirildi.



**GÜNEYDOĞU ANADOLU İHRACATÇI BİRLİKLERİ
EĞİTİM VE EKONOMİK ARAŞTIRMALAR ŞUBESİ**

GAİB AYLIK EKONOMİ BÜLTENİ

Mart 2026



26 Mart- TÜYAP Fuar ve Kongre Merkezi'nde düzenlenen 22. Uluslararası İstanbul İplik Fuarı'nın açılış gününde, DOKU Kumaş Tasarım Yarışması olarak yer aldığımız sergi alanı yoğun ilgi gördü. GATHİB Yönetim Kurulu Üyesi Zeliha Burçin Kaplan'ın da ziyaret ettiği sergi alanımızda, tasarımcıların ödüllü kumaşları ve defilelerde hayat bulan tasarımlar ziyaretçilerle buluştu.

27 Mart- Birliklerimiz ve Dışyönder iş birliğiyle, "Dış Ticarete Dayanıklılık ve Küresel Ekonomide Yeni Dünya Kuralları" başlıklı panelimizi hizmet binamızda başarıyla gerçekleştirdik. Koordinatör Başkanımız Ahmet Fikret Kileci ve Dışyönder Başkanı Hakan Çınar'ın katılımlarıyla gerçekleşen etkinlikte, alanında uzman konuşmacıların değerli katkılarıyla, küresel ticarete değişen dinamikleri, yeni kuralları ve dayanıklılık stratejilerini kapsamlı şekilde ele alma fırsatı bulduk.



**GÜNEYDOĞU ANADOLU İHRACATÇI BİRLİKLERİ
EĞİTİM VE EKONOMİK ARAŞTIRMALAR ŞUBESİ**

GAİB AYLIK EKONOMİ BÜLTENİ

Mart 2026



NİSAN - MAYIS EĞİTİM TAKVİMİ

1 NİSAN 14:00-17:00	Müşteri Memnuniyeti Rehberi Aimila Dalkılıç	8 NİSAN 14:00-17:00	İşletmeler İçin Stratejik Finans Yönetimi Hakan Çalışkantürk
15 NİSAN 14:00-17:00	Alle Şirketlerinde Finansal Disiplin ve Kurumsallaşma Hande Meram	22 NİSAN 14:00-17:00	İhracatta Risk Yönetimi: Ödeme, Lojistik ve Hukuki Güvenceler Reşat Bağcıoğlu
29 NİSAN 14:00-17:00	Profesyonel İş Yazışmalarının Altın Kuralları Dr. Beyza Toksoy	6 MAYIS 14:00-17:00	İhracata Yönelik Devlet Destekleri (5973 Sayılı Karar) GAİB Uzmanları
13 MAYIS 14:00-15:00	E-İhracata Yönelik Devlet Destekleri & Yeşil Mutabakata Uyum Desteği GAİB Uzmanları	20 MAYIS 14:00-15:30	Marka ve TURQUALITY® Desteği GAİB Uzmanları

gaib.org.tr
Eğitimlerimiz ücretsiz ve katılım belgelidir.

- Online eğitimlerimize <https://www.gaib.org.tr/tr/formlar/gaib-online-egitimleri-712.html> adresimizden kaydolabilirsiniz.

**GÜNEYDOĞU ANADOLU İHRACATÇI BİRLİKLERİ
EĞİTİM VE EKONOMİK ARAŞTIRMALAR ŞUBESİ**